

REPOBLIKAN'I MADAGASIKARA

Fitiavana – Tanindrazana - Fandrosoana



**DOCUMENT ANNEXE
AU PROJET DE LOI N° 027/2012
PORTANT LOI DE FINANCES
POUR 2013**



ANNEXES

Annexe 1 : Rapport définissant les conditions générales de la Situation Economique et Financière 2012 – 2013

Annexe 2 : Recettes

Annexe 3 : Dépenses

Annexe 4 : Recettes par Service

Annexe 5 : Dépenses par Service

Annexe 6 : Effectifs

Annexe 7 : Comptes Particuliers du Trésor

Annexe 8 : Programme d'Investissement Public

Annexe 1

**RAPPORT DEFINISSANT
LES CONDITIONS GENERALES
DE LA SITUATION ECONOMIQUE
ET FINANCIERE 2012-2013**

PREFACE

Conformément aux dispositions législatives et dans un souci de mieux appréhender les actions gouvernementales, le présent rapport est annexé au projet de Loi de Finances. Il permet d'évaluer ces actions pour faire un constat sur le passé et en tirer des leçons, et définit les conditions générales de la situation économique et financière. La situation macroéconomique pour 2012 y est en effet synthétisée, et les perspectives pour 2013 y sont déjà présentées.

L'enjeu majeur pour l'année à venir est la préparation des élections. Ces scrutins permettront, non seulement, de conduire la transition à son terme, mais de lancer aussi les bases d'un environnement politique stable propice à la relance économique. Ainsi, la priorité donnée à la réalisation des élections ne détourne pas le Gouvernement de ses fonctions régaliennes, celles entre autres d'assurer le bon fonctionnement de l'Administration, de fournir les services sociaux de bases et de mettre en place un environnement économique favorable au développement.

Je souhaite que la lecture de ce rapport puisse davantage éclairer nos concitoyens sur la situation économique de notre chère nation et les aider à une meilleure prise de décisions pour le futur. Enfin, j'adresse, mes vifs remerciements à l'endroit de ceux qui, de près ou de loin, ont contribué à l'élaboration du présent rapport.

Le Ministre des Finances et du Budget

RAJAONARIMAMPIANINA Hery

I. REALISATIONS ECONOMIQUES ET FINANCIERES 2012

A. Secteur réel

1. Croissance économique

Avec la persistance de l'instabilité politique, la croissance économique reste faible comparée à son niveau d'avant crise, mais représente néanmoins une légère amélioration par rapport à l'année précédente. En effet, le taux de croissance réel s'établit à 1,9% en 2012 contre 1,8% en 2011, soutenu par l'investissement du secteur privé qui atteint 19,5% du PIB, et en particulier par celui des projets miniers.

La croissance du secteur primaire a connu un léger ralentissement, et n'a évolué que de 0,2% contre 0,7% en 2011. Au niveau de la branche agriculture, le passage des cyclones Giovanna et Irina en début d'année a eu des effets négatifs sur la production des produits de rente et des produits vivriers. Toutefois, les efforts continus dans le renforcement des capacités des producteurs ruraux, la facilitation d'accès aux intrants et crédits agricoles ont permis d'améliorer la production agricole, résultant à un taux de croissance de 0,8% contre -1,2% en 2011 de la branche agriculture. Les activités liées à l'élevage et pêche ont affiché un taux de croissance très modeste de 0,7% suite notamment aux défaillances du système de protection sanitaire due à une insuffisance des vétérinaires et à leur mauvaise répartition. La sylviculture a par contre enregistré une croissance négative de 4,5%, liée entre autre à la suspension de la délivrance des permis d'exploitation de bois précieux.

Le secteur secondaire poursuit le chemin de la croissance en enregistrant un taux de 3,7% (contre 3,4% en 2011), propulsé par les performances de production de quelques branches. Ainsi, les industries extractives se démarquent avec une croissance estimée à 25,6% consécutive à des productions stationnaires pour les plus anciennes (notamment QMM) et des essais de production positifs pour les nouvelles (en particulier Sheritt). Les activités de la branche énergie connaissent un rebond de 6,1% du fait du réaménagement progressif des infrastructures nationales de production hydroélectrique et du développement de l'électrification rurale basée sur les énergies renouvelables dans certaines régions. Les agro-industries et les zones franches industrielles (ZFI) reprennent progressivement leurs activités et affichent respectivement des taux de croissance de 1,2% et 4,8%.

Le secteur tertiaire évolue positivement avec une croissance de 2,7% contre -0,3% en 2011. Les branches d'activités liées au Tourisme montrent un dynamisme certain suite aux investissements des opérateurs pour la promotion du secteur. En outre, la branche du Transport, en particulier aérien, se développe notamment avec le renouvellement d'une partie de la flotte aérienne, l'ouverture de nouvelles lignes aériennes extérieures et de hubs régionaux afin de joindre rapidement les sites touristiques les plus prisés du pays. Les branches du commerce et des

banques se trouvent également confortées par une conjoncture qui leur est propice en portant leurs croissances respectivement à 3,0% et 4,1%.

2. Ressources et emplois du PIB

Pour 2012, le PIB nominal est estimé à 21 741,1 milliards d'Ariary, soit un PIB par tête de 474,1 USD. Le taux d'investissement brut représente 22,8% du PIB en 2012 contre 14,4% du PIB l'an précédent, dont 4 231,4 milliards d'Ariary (soit 19,5% du PIB) provient du secteur privé et 718,2 milliards d'Ariary (soit 3,3% du PIB) du secteur public. La consommation totale atteint 89,5% du PIB en 2012 dont 79,7% du PIB du secteur privé. Les importations de biens et services non facteurs sont évaluées à 8 384,1 milliards d'Ariary et les exportations à 5 720,0 milliards d'Ariary.

Tableau 1 : Ressources et emplois du PIB 2009 – 2012 (en milliards d'Ariary)

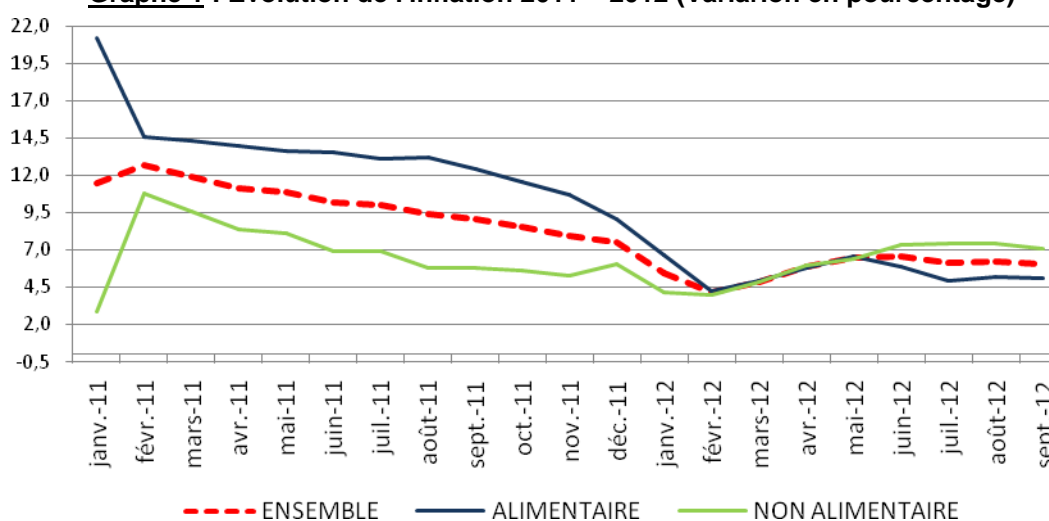
	2009	2010	2011	2012
Consommation totale	15 375,9	17 260,4	19 366,8	19 455,5
Consommation privée	13 751,7	15 560,6	17 368,2	17 333,1
Consommation publique	1 624,2	1 699,8	1 998,6	2 122,4
Investissement total	5 309,0	3 435,9	2 895,0	4 949,6
Investissement privé	4 581,3	2 702,5	2 053,2	4 231,4
Investissement public	727,8	733,4	841,8	718,2
Exportations	3 741,0	4 393,1	5 231,5	5 720,0
Importations	7 696,5	6 838,1	7 449,7	8 384,1

Source : MFB/SG/DGB/DPCB

3. Inflation et prix

Entre Septembre 2011 et Septembre 2012, l'indice des prix à la consommation a connu une hausse de 6,1%. Cette dernière résulte principalement de la hausse au niveau de la catégorie « Logement, eau, électricité, gaz et autres combustibles » qui atteint un taux de 9,2% en glissement annuel, due entre autres à la récente hausse du prix des carburants. La prévision d'inflation sur l'année 2012 est de 6,2% (en moyenne), contre des niveaux nettement supérieurs atteignant 9,5 % en 2011.

Graphe 1 : Evolution de l'inflation 2011 – 2012 (Variation en pourcentage)



Source : MFB/SG/DGB/DPCB

B. Finances Publiques

Afin de contenir le déficit public à un niveau soutenable et faute de ressource d'origine extérieure, la politique de rigueur budgétaire a été maintenue durant l'année 2012. Ainsi, le déficit est contenu à 1,6 % du PIB, soit 358,3 milliards d'Ariary, ce qui constitue une légère amélioration par rapport à l'exercice de l'année 2011.

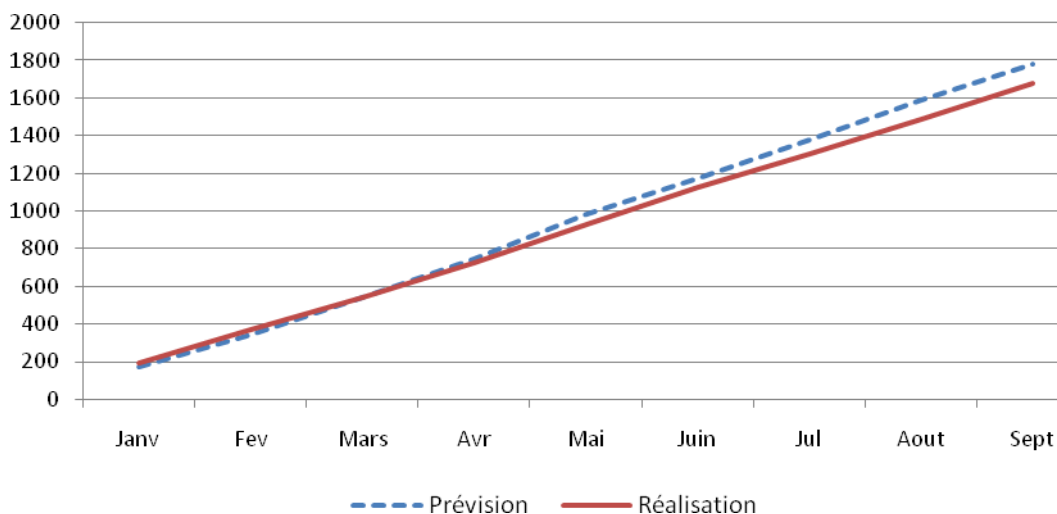
1. Recettes publiques

En ce qui concerne les recettes, la persistance de la crise continue d'avoir des répercussions négatives sur la collecte des recettes tant fiscales que douanières. Néanmoins, un taux de réalisation de 94,2 % a été enregistré à fin Septembre 2012, soit un niveau de recette fiscale de 1 676,4 milliards dont 896,2 milliards d'Ariary pour les recettes fiscales intérieures et 780,2 milliards d'Ariary pour les recettes douanières.

Pour les recettes fiscales intérieures, le décalage entre les réalisations et les objectifs s'expliquent notamment par le gap de recouvrement des IRSA et IR, provoqué par l'expiration des contrats de nombreux salariés expatriés du projet d'Ambatovy depuis le début de l'année 2012. En outre, il y a lieu de mentionner le faible recouvrement de TVA lié à la diminution des chiffres d'affaires des grandes entreprises.

Quant aux recettes douanières, un manque à gagner de 37,3 milliards d'Ariary par rapport à la prévision a été enregistré durant les trois premiers trimestres 2012, résultant principalement de la décision de suspension du paiement d'une tranche des taxes sur les produits pétroliers (TPP) ainsi que de la TVA sur les produits pétroliers (TVAPP).

Graph 2 : Situation des recettes fiscales - Septembre 2012 (En milliards Ariary)



Source : MFB/SG/DGB/DPCB

2. Dépenses publiques

En tenant compte des rentrées fiscales et suivant le principe du budget de programme, le taux d'exécution des dépenses publiques durant les neuf premiers mois de l'année 2012 a été assez faible, soit 36,0% à la fin du mois de septembre 2012. Toutefois, le paiement des charges de la dette a été régularisé dans toute sa totalité et les dépenses relatives au paiement des salaires des fonctionnaires et des pensions ont été assurées. Quant aux dépenses de fonctionnement, elles se chiffrent à 431,7 milliards d'Ariary, soit un taux d'engagement de 61,0%. Avec l'absence des ressources extérieures, les dépenses d'investissements ont été la principale variable d'ajustement, d'où leur faible niveau d'exécution se situant à seulement 22,0% à fin Septembre 2012.

Tableau 2: Situation des engagements de dépenses au 30 Septembre 2012 (En milliards d'Ariary)

	Crédit LFI	Crédit modifié	Engagement	Taux de réal.
Intérêts de la dette	207,1	207,1	207,1	100%
Solde	1164	1164	792,9	68%
Fonctionnement	713,1	713,3	431,7	61%
PIP	696,9	696,8	150,4	22%
<i>Externe</i>	515,9	515,9	29,1	6%
<i>Interne</i>	181,1	181,9	121,3	67%
Total (hors intérêts)	2 574,0	2822,9	1014,5	36%

Source : MFB/SG/DGB/DPCB

3. Financement

Durant l'année 2012, les financements extérieurs ont été essentiellement dominés par les aides humanitaires et alloués aux projets sociaux (santé, éducation). Toutefois, certains Partenaires ont repris quelques projets antérieurement suspendus dans les autres domaines. Le taux de décaissement est de 53,7% (situation mois de Juillet), ce qui présente une amélioration du financement par rapport à l'année 2011.

C. Secteur extérieur

1. Commerce extérieur

Le déficit de la balance commerciale a été de 602,6 millions de DTS à fin septembre 2012, contre 514,9 millions de DTS sur la même période de 2011. Cette dégradation s'explique par une nette accélération des paiements d'importations, malgré une bonne tenue des exportations durant la période.

a) Exportations

La valeur des exportations à fin septembre 2012 est en progression de 5,7% par rapport à la même période en 2011, soit 686,6 millions de DTS contre 649,4 millions de DTS en 2011. Les exportations de biens comme le girofle, le poivre et le sucre ont été plus performantes par rapport à l'année précédente due à l'augmentation du prix de ces produits sur le marché international. Le girofle et le poivre ainsi que le sucre ont en effet augmenté avec une valeur d'exportation respective de 96,5 millions de DTS, 3,3 millions de DTS et de 8,6 millions de DTS durant la période allant de Janvier à Septembre 2012 contre 39,9 millions de DTS, 1,8 millions de DTS et 3,8 millions de DTS à la même période en 2011. Néanmoins, certaines branches (zone franche industrielle, minerai de chrome) se sont dépréciées du fait de rupture de contrat.

b) Importations

La valeur des importations a progressé de 10,7% entre Janvier et Septembre 2012 en comparaison avec sa valeur à la même période en 2011, elle est passée de 1369,8 millions de DTS en 2011 à 1516,7 millions de DTS en 2012. Cette accélération s'explique par une importante importation de produits classés en admission temporaire, ainsi que celle d'énergie qui se situe à hauteur de 338,9 millions de DTS contre 307,6 millions de DTS l'année précédente. Les importations des autres produits ont plus ou moins stables par rapport à la même période en 2011.

2. Balance des paiements

Sur les huit premiers mois de l'année 2012, le solde des paiements extérieurs s'est fortement détérioré par rapport à la même période de 2011, avec une balance globale négative atteignant 115,1 millions de DTS contre un excédent de 11,3 millions de DTS l'année précédente. Ce solde négatif se justifie notamment par la détérioration du solde des transactions courantes, et

dans une moindre mesure celui des opérations en capital et financières. Ce qui s'est traduit par une contraction des avoirs bruts au niveau de la banque centrale. Le déficit du compte courant s'est détérioré de 110,6 millions de DTS durant la période, soit -385,2 millions de DTS contre des niveaux plus bas sur la même période de 2011 (soit 271.9 millions de DTS). Quant au poste des opérations en capital et financières, le solde a été un flux net positif de 267,4 millions de DTS sur les huit premiers mois de 2012, contre une balance également positive de 283,2 millions de DTS sur la même période en 2011, soit une légère détérioration de 15,8 millions de DTS.

D. Secteur monétaire

Malgré la persistance de la crise politique et les tentatives de relance des activités économiques, la politique monétaire de la Banque Centrale est restée inchangée en maintenant le taux directeur à un niveau de 9,5% depuis 2009.

A fin Septembre 2012, la masse monétaire a enregistré une légère hausse de 48,3 milliards d'Ariary par rapport au début de l'année après une contraction entre le mois d'Avril et Juillet. Cette tendance s'explique à la fois par une augmentation des créances nettes sur l'Etat ainsi que celle des crédits à l'économie, respectivement de l'ordre 43,1% et de 9,0% par rapport à janvier 2012. Néanmoins, la masse monétaire a régressé de 51,4 milliards soit -1.0% depuis décembre 2011. En revanche, les avoirs extérieurs nets ont connu une contraction de 295.5 milliards d'Ariary depuis fin 2011. Ainsi, l'inflation a été contenue à 6.1% à fin Septembre 2012.

Sur la même période, les réserves en devises de la Banque Centrale s'établissent à 659,5 millions DTS, soit une baisse de 138,7 millions DTS par rapport à décembre 2011. Cette évolution s'explique par le déficit au niveau des opérations courantes, avec des dépenses plus importantes que les recettes accumulées. Sur toute l'année 2012, une diminution d'environ 34,6 millions DTS des réserves officielles de change de la Banque Centrale est prévue.

En ce qui concerne le taux de change, une appréciation de 4,7% de l'Ariary par rapport à l'euro ainsi qu'une légère stabilité par rapport au dollar ont été constatées. A la fin de l'année 2012, la parité euro/dollar est attendue à 1,2.

II. PERSPECTIVES ECONOMIQUES ET FINANCIERES POUR 2013

A. Objectifs en matière de croissance économique et d'inflation

La croissance économique attendue en 2013 sera de 2,8% contre 1,9% en 2012. Cet essor de l'économie nationale découlera principalement des bonnes projections agricoles et halieutiques, de la performance des secteurs liés au service, et surtout d'une forte expansion des industries extractives. La répartition de la croissance du PIB pour les trois secteurs se fait comme suit : 2,5%, pour le secteur primaire, 3,7% pour le secteur secondaire et enfin 2,9% pour le secteur tertiaire.

Le secteur primaire s'affichera en nette augmentation à un niveau de 2,5% en 2013, contre 0,2% en 2012. Cet accroissement sera dû principalement à une prévision de hausse de la production de paddy de 5,0% suite aux efforts déployés pour la préparation des campagnes de cultures vivrières. L'effet de la politique de sécurisation alimentaire menée par le ministère de l'agriculture depuis 2012 contribuera aussi à cet accroissement. Par ailleurs, la branche des élevages et pêches connaîtra également un essor de 3,0% découlant des bonnes perspectives dans la production halieutique. Il faut remarquer toutefois le recul de 2,0% pour la sylviculture à cause de l'effectivité des mesures prises depuis 2011 pour la restriction dans l'exploitation des bois précieux.

Pour l'année 2013, la croissance du secteur secondaire est estimée à 3,7%. Ce niveau de croissance est équivalent à celui de l'année précédente. La relative stabilité et l'absence de fortes variations de croissance au niveau des secteurs d'activités expliquent cette situation. Cependant, il faudra mettre en exergue l'augmentation de la production d'ilménite (QMM) de 17,5% ainsi que le début de production de nickel et de cobalt (Ambatovy) qui devront engendrer une croissance de 42,4% pour les industries extractives. En outre, la prospection de nouveaux marchés au niveau international (Europe de l'Est et Russie) ainsi qu'au niveau régional entrainera une croissance de 2,6% pour les industries textiles en 2013. Enfin, l'expansion de l'industrie du corps gras continuera grâce aux mesures que le gouvernement a prises pour relancer les industries locales, elle est estimée à 6,6%.

Le secteur tertiaire révèlera une croissance de 2,9% en 2013 contre 2,7% en 2012. Un regain de dynamisme est escompté pour les branches liées à ce secteur d'activité. En effet, la relance du tourisme qui devra influencer sur la croissance des activités de transport (4,1% pour le transport des voyageurs, 3,6% auxiliaire transport) pourrait entre autres être citée. De plus, la mise en œuvre des projets industriels cités ci-dessus devra se répercuter sur la branche des BTP 3,1%, et les activités de services 2,0%. Les activités financières et commerciales bénéficieront par conséquent des retombées positives y afférentes : la croissance du secteur bancaire est en effet estimée à 5,0%, et celui des assurances à 2,5%. Par ailleurs, l'essor du secteur « Administration » restera relativement stable et est estimée à 2,0%.

Tableau 3 : Evolution des taux de croissance sectoriels en %

Années	2009	2010	2011	2012	2013
Taux de croissance économique	-4,1	0,5	1,8	1,9	2,8
Secteur primaire	8,5	-3,3	0,7	0,2	2,5
Secteur secondaire	-7,8	0,2	3,4	3,7	3,7
Secteur tertiaire	-7,5	1,7	-0,3	2,7	2,9

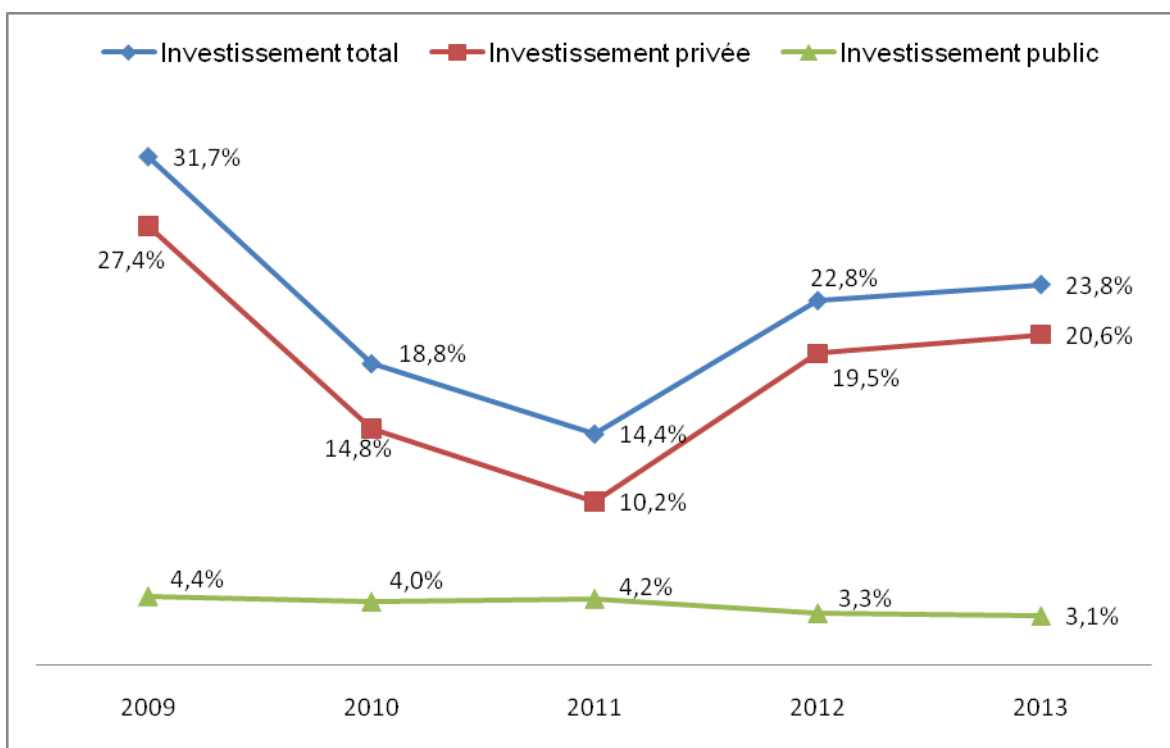
Source : MFB/SG/DGB/DPCB

B. Consommations et investissements

La croissance économique pour l'année 2013 restera soutenue par les investissements privés. Le niveau des investissements directs étrangers observera en effet une évolution de 16,1% par rapport à ceux de l'année 2012, et qui sera liée à la relance envisagée pour 2013. Les investissements totaux au titre de cette année représenteront 23,8% du PIB, dont les 20,6% seront effectués par le secteur privé.

Quant à la consommation, cette dernière est estimée à 88,3% du PIB pour 2013. Elle observera une augmentation de 8,0% par rapport au niveau de l'année 2012. En effet, la valeur de la consommation totale pour Madagascar sera affectée à la fois par l'inflation dont la variation en terme d'Indice des Prix à la Consommation en moyenne est estimée à 7,4%, ainsi que par la reprise du crédit à l'économie initiée par la Banque centrale et les éventuels réajustements dans le secteur public. La consommation privée devra donc progresser de 7,6% et la consommation du secteur public est évaluée à 9,9%.

Graphe 3 : Tendances des investissements sur la période 2009 – 2013



Source : MFB/SG/DGB/DPCB

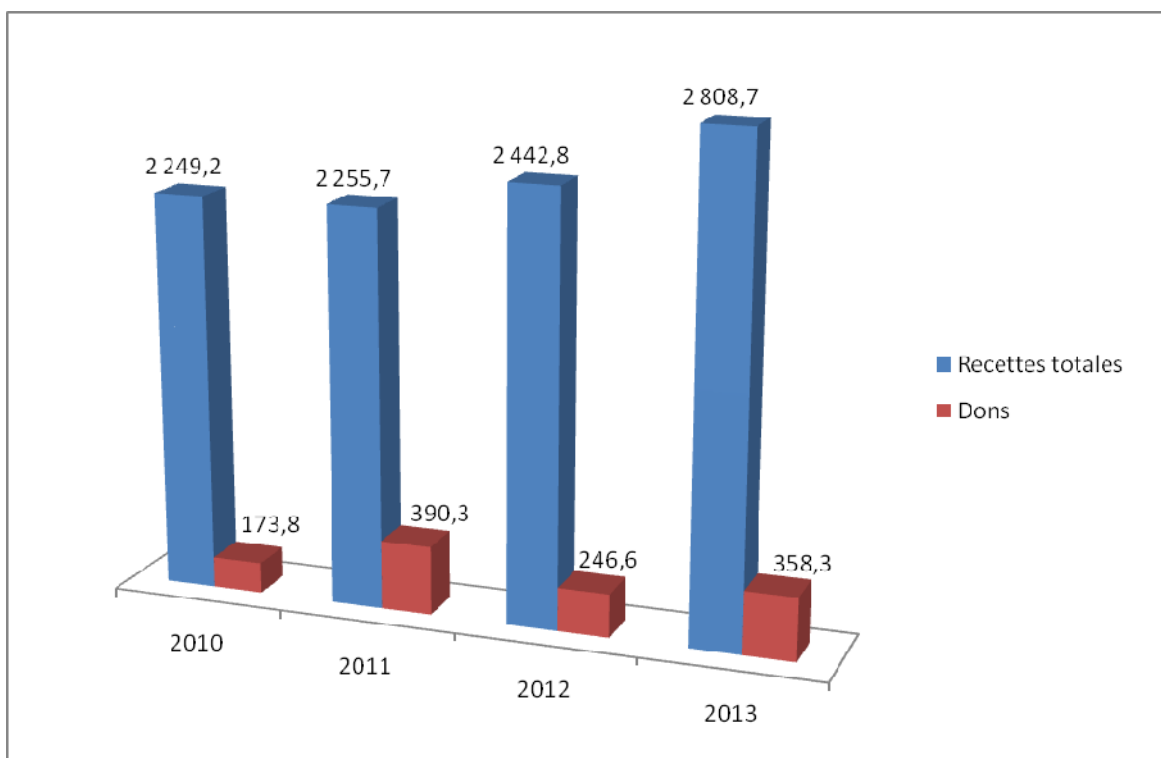
C. Objectifs dans le Secteur Public

Une gestion performante du budget de l'Etat reste l'objectif principal de la réforme des finances publiques, conformément aux principes du budget de programme énoncés par la Loi Organique sur les Lois de Finances. Le Gouvernement depuis 2004 a déjà mis en œuvre d'une manière progressive différentes stratégies pour passer du budget de moyens au budget de programmes et ce, afin de responsabiliser les acteurs budgétaires en matière de gestion orientée vers le résultat. Pour une gestion toujours plus efficace des ressources publiques, l'année 2013 sera marquée par la poursuite de la politique financière et budgétaire dans le cadre de la bonne gouvernance administrative et financière.

Le retour progressif à la normale de la situation politique du pays amorcera la reprise de l'activité économique, et confortera ainsi la bonne tenue des prévisions dans les finances publiques. La politique budgétaire restera modérément restrictive afin de maîtriser le déficit, sans pour autant fragiliser la reprise escomptée. Quant aux recettes budgétaires, une hausse de 15,0 % sera attendue, soit une augmentation de 365,9 milliards d'Ariary : ces dernières devront atteindre 2 808,7 milliards d'Ariary contre 2 442,8 milliards d'Ariary dans la Loi de Finances 2012. La politique fiscale restera prudente à travers des mesures spécifiques pouvant assurer le bon fonctionnement du marché domestique et qui permettront de soutenir la croissance économique.

Grâce à ces mesures administratives et législatives se focalisant surtout sur la non création de nouvel impôt, la stabilisation du taux d'imposition et le contrôle des fraudes fiscales, la fiscalité intérieure passera de 1 287,1 à 1 540,6 milliards d'Ariary. Ainsi, les recettes fiscales intérieures enregistreront une progression de 19,7%. Concernant les recettes douanières, elles évolueront à un rythme plus lent de 6,3% en 2013 en passant de 1 110,7 milliards d'Ariary à 1 180,4 milliards d'Ariary. Ainsi, le taux de pression fiscale s'établit à 11,4%

Graphe 4 : Recettes totales et dons, en milliards d'Ariary



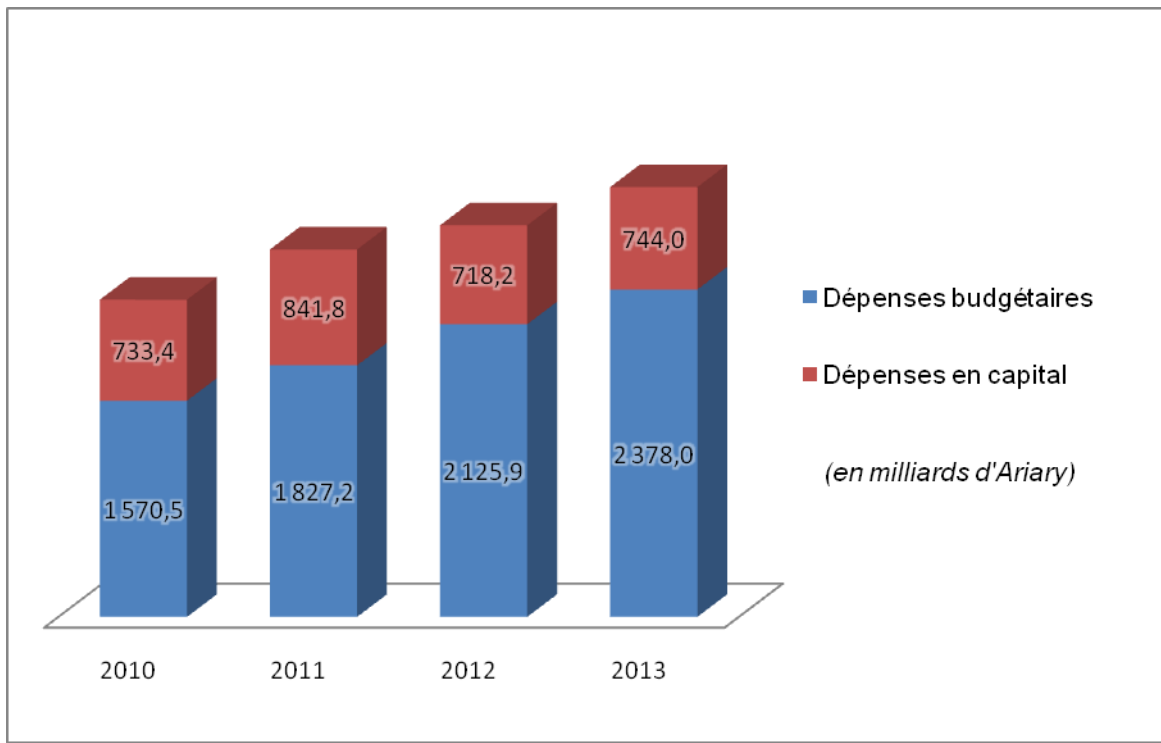
Source : MFB/SG/DGB/DPCB

Pour le cas des dépenses, les programmations effectuées restent encore très prudentes, compte tenu de la situation difficile que traverse le pays. Une majorité des financements externes demeurera suspendue en 2013. Cette situation induit une poursuite de la politique d'austérité. Ce contexte requiert une prudence dans le cadre de la programmation budgétaire. Ainsi, la fixation des priorités s'inscrivant dans le cadre de la Loi de Finances convergera vers la maîtrise de l'équilibre budgétaire et macroéconomique compte tenu des ressources disponibles, et se conjuguera avec l'organisation des élections pour la sortie de crise.

A cet effet, l'Administration devra assurer son rôle avec un budget de dépenses totales de 3 307,2 milliards d'Ariary, soit 8,5% de plus par rapport à celui de l'année 2012. Un montant de 733,7 milliards d'Ariary sera alloué au fonctionnement de l'Administration, et 1 442,5 milliards d'Ariary seront attribués aux dépenses de personnel. Du côté des dettes qui incombent à Madagascar, l'Etat malagasy continuera à honorer ses obligations sans défaillance. Ces dernières induiront des intérêts de 201,8 milliards d'Ariary, dont les 56,0 milliards d'Ariary sont à verser aux partenaires financiers extérieurs.

En conséquence, les dépenses budgétaires au titre de l'année 2013 correspondront à un niveau de 2 378,0 milliards d'Ariary, soit une hausse de 11,9% par rapport à celles de la Loi de Finances 2012. Par ailleurs, les dépenses en capital s'établiront à 744,0 milliards d'Ariary : les investissements publics se focaliseront sur les domaines prioritaires en attendant le retour intégral des financements extérieurs.

Graphe 5 : Evolution des Dépenses Publiques, en milliards d'Ariary



Source : MFB/SG/DGB/DPCB

Le solde global fera donc apparaître un déficit de 0,6% du PIB. Par rapport à ce solde, l'année 2013 observera une légère amélioration par rapport à celui de l'année 2012 puisque l'application des taux de régulation dans le cadre des dépenses publiques devra être plus adaptée aux acteurs budgétaires et les capacités de financement y afférentes devront être renforcées.

D. Prévision au niveau du Secteur Extérieur

Les exportations des produits miniers du chrome et des graphites restent quasiment stables. Quant à la rubrique « Autres exportations » qui comprend les exportations des autres industries extractives, son poids devient de plus en plus important et représentera 29,1% du total des exportations de biens en 2013. A part les exportations du girofle, les exportations en produits de rente restent également stables. En effet les exportations de girofle sont prévues s'accroître de 10,7% en 2013. Elles représenteront ainsi 16,0% du total des exportations de biens.

Au niveau des importations, de nettes progressions des importations en matières premières et des importations des zones franches industrielles seront attendues avec respectivement 22,2% et 13,9% de croissances. Ces hausses sont certainement des corollaires des activités au niveau du secteur réel. Les importations en énergie sont quant à elles estimées à 475,7 millions de DTS pour 2013, contre 457,0 millions de DTS en 2012, soit une augmentation de

4,1%. Ces importations en énergie représenteront de ce fait 22,7% du total des importations de biens.

Les investissements directs étrangers représenteront 606,8 millions de DTS nets au niveau du compte de capital et d'opérations financières, contre 531,2 millions de DTS en 2012.

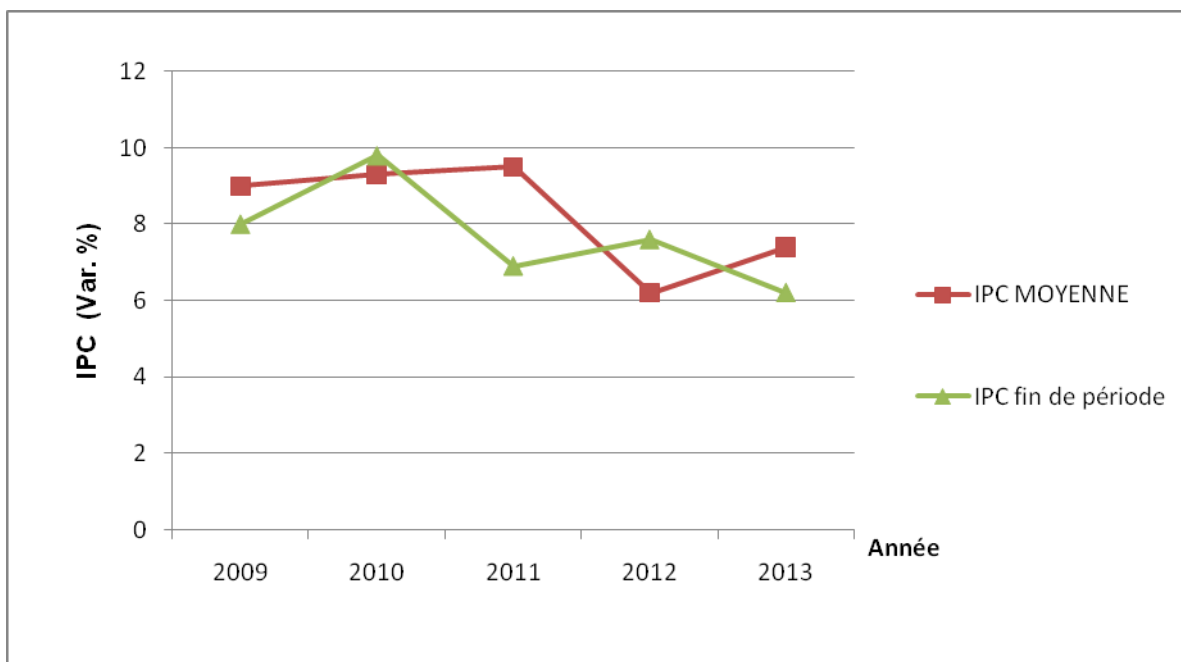
E. Objectifs en termes de politique monétaire

Dans l'optique d'une stabilité interne et externe de la monnaie, la Banque Centrale pérennisera la prudence en matière de politique monétaire. La perspective pour le taux de change sera de 3 437,1 Ariary/DTS en moyenne période pour l'année 2013, contre 3 381,9 Ariary/DTS en 2012 soit une légère dépréciation de 1,6% en terme nominal. Parallèlement à cela, le taux d'inflation prévu sera de 7,4% en 2013 si en 2012, ce taux s'élevait à 6,2%.

Les moyens disponibles en paiement pour le pays seront en hausse de 530,3 milliards d'Ariary par rapport à 2012, soit une masse monétaire de 6 136,4 milliards d'Ariary pour 2013 contre 5 606 milliards d'Ariary en 2012. La situation monétaire en 2013 sera marquée par une reprise du crédit à l'économie et une stabilité des avoirs extérieurs des banques. Par ailleurs, la réserve officielle extérieure s'élèvera à 2 856,5 milliards d'Ariary et les crédits à l'Etat et à l'Economie prévus sont évalués à 3 279,9 milliards d'Ariary.

L'objectif en termes de politique monétaire consiste à assurer une certaine stabilité des prix. Cette stabilité permettra de garder l'économie sur la meilleure trajectoire possible menant à une expansion soutenue et à la création d'emploi. Pour 2013, la variation de l'Indice des Prix à la Consommation en moyenne de période est estimée à 7,4% si elle était de 6,2% en 2012. Cette hausse par rapport à l'année précédente est à imputer au ralentissement économique mondial à cette période qui s'est répercuté sur les prix internationaux de matières premières et aliments. Cette hausse modérée du taux d'inflation est basée sur un maintien des prix grâce à la stabilité du prix du pétrole et des autres produits de premières nécessités.

Grphe 6 : Evolution de la variation de l'IPC en %



Source : INSTAT

ANNEXES

Annexe 1 : Madagascar, Croissance du PIB réel par Branches d'activités

(en pourcentage de variation annuelle)	2011	2012	2013
Secteur primaire	0,7	0,2	2,5
Agriculture	-1,2	0,8	3,1
Elevage et pêche	4,2	0,7	3,0
Sylviculture	-3,3	-4,5	-2,0
Secteur secondaire	3,4	3,7	3,7
<i>Secteur Secondaire hors ZFI</i>	4,0	3,6	3,8
Agro-indus.	0,3	1,2	1,9
Indus.Extra.	9,8	25,6	42,4
Energie	-0,9	6,1	3,4
Indus. Alimen	7,5	2,7	3,0
Indus. Boissons	7,0	3,0	0,5
Indus.Tabac	-4,8	2,8	3,2
I.Corps gras	14,4	10,3	6,6
Pharmacie	-7,6	1,5	1,5
Indus. Textile	-0,7	1,9	2,6
I. Cuir	1,4	1,4	0,6
I. Bois	-2,9	-17,0	-8,0
Mat.Const.	4,4	3,5	4,5
I. Metallique	15,6	1,8	2,3
Mat. Transport	-15,6	1,5	2,0
Appareil Elect	-3,4	1,0	1,0
I.papier	-10,2	0,0	2,9
Autres	2,0	-7,8	1,0
Zone Franche Industrielles (ZFI)	-0,7	4,8	3,2
Secteur Tertiaire	-0,3	2,7	2,9
B.T.P.	3,7	2,6	3,1
Transports de marchandises	-1,6	3,5	3,7
Transports de voyageurs	-1,2	1,6	4,1
Auxi. Transport	-14,1	7,1	3,6
Telecommunications	4,4	3,9	3,2
Commerce	1,8	3,0	2,5
Banque	1,3	4,1	5,0
Assurance	10,8	1,4	2,5
Services rend. Entrep. & ménages	-1,5	1,0	2,0
Administration	1,0	1,1	2,0
Serv. banc. non imputes	1,3	4,1	5,0
PIB aux coûts des facteurs	0,5	1,9	2,8
Impôts indirects	11,5	2,0	3,0
PIB aux prix du marché	1,8	1,9	2,8

Source : MFB/SG/DGB/DPCB

Annexe 2 : Madagascar, Indicateurs économiques et financiers

(En pourcentage de variation annuelle, sauf indication contraire)

	2011	2012	2013
Prix			
PIB réel au prix du marché	1,8	1,9	2,8
Déflateur du PIB	7,9	6,4	6,4
Indice des prix à la consommation			
moyenne période	9,5	6,2	7,4
fin de période	6,9	7,6	6,2
Secteur extérieur (en terme de DTS)			
Exportations, f.o.b.	32,0	3,1	10,9
Importations, c.i.f.	8,3	7,7	8,6
Comptes nationaux (en pourcentage du PIB)			
Investissement total	14,4	22,8	23,8
Investissement public	4,2	3,3	3,1
Investissement privé	10,2	19,5	20,6
Epargne national brut	7,6	13,1	13,8
Secteur public	0,7	0,8	1,3
Secteur privé	6,9	12,2	12,5
Taux de change (moyenne de période)			
Ariary par DTS	3 195,7	3 381,9	3 437,1
Ariary par US\$	2 025,2	2 231,5	2 266,4
Taux de change (fin de période)			
Ariary par DTS	3 190,3	3 264,5	4 186,2
Ariary par US\$	2 093,0	2 104,8	2 716,6
PIB nominal au prix du marché (en milliards d'Ariary)	20 043,5	21 741,1	23 800,3

Source : MFB/SG/DGB/DPCB

Annexe 3 : Madagascar, Opérations Globales du Trésor - en pourcentage du PIB

(en pourcentage du PIB)

	2011	2012	2013
Recettes totales	11,3	11,2	11,8
<i>Dont : Recettes fiscales</i>	11,1	11,0	11,4
Dépenses totales	14,9	14,0	13,9
Intérêts dûs	0,7	1,0	0,8
Dépenses courantes hors intérêts	10,0	9,8	9,9
Dont : Personnel	5,3	5,7	6,1
Fonctionnement <i>hors solde, indemnité, interets</i>	3,1	3,1	3,1
Dépenses en capital	4,2	3,3	3,1
Solde globale (base engagements; hors opérations structurelles)			
y compris dons	-1,7	-1,6	-0,6
hors dons	-3,6	-2,8	-2,1
Solde net des réformes structurelles	0,0	0,0	0,0
Solde globale (base engagement; y.c. opérations structurelles)	-1,7	-1,6	-0,6
Solde global (base caisse)	-1,6	-1,6	-0,6

Source : MFB/SG/DGB/DPCB

Annexe 4 : Madagascar, Opérations Globales du Trésor - en milliards d'Ariary

(en milliards d'Ariary)

	2011	2012	2013
Recettes totales et dons	2 646,0	2 689,4	3 167,1
Recettes totales	2 255,7	2 442,8	2 808,7
Recettes budgétaires	2 255,7	2 442,8	2 808,7
<i>Dont: Recettes fiscales</i>	2 219,4	2 397,8	2 721,0
<i>Recettes non fiscales</i>	36,3	45,0	87,7
Dons	390,3	246,6	358,3
Dons courants	17,4	62,7	57,1
Dons en capital (projets)	372,9	183,9	301,3
Dépenses totales	2 983,7	3 047,7	3 307,2
Dépenses courantes	2 141,9	2 329,5	2 563,2
Dépenses budgétaires (yc I-PPTE)	1 827,2	2 125,9	2 378,0
Dont: Personnel (yc I-PPTE)	1 060,4	1 250,0	1 442,5
Fonctionnement (yc I-PPTE)	623,6	668,8	733,7
Interets dette extérieure dus	37,3	51,6	56,0
Interets dette intérieure dus	105,9	155,5	145,9
Opérations de Trésorerie (Dépenses extrabudgétaires)	314,6	202,6	185,2
Dépenses exceptionnelles (Dépenses d'urgence)	0,0	0,0	0,0
Dépenses de fonctionnement FCV	0,1	1,0	0,0
Dépenses en capital (yc I-PPTE)	841,8	718,2	744,0
Ressources intérieures	286,5	181,1	223,8
Ressources extérieures (yc I-PPTE)	555,3	537,1	520,2
Solde global (base engagement)			
Solde global y.c. dons	-337,7	-358,3	-140,2
Solde global hors dons	-728,0	-604,9	-498,5
Variations arrières intérieures	13,7	0,0	0,0
Solde global (base caisse)	-324,0	-358,3	-140,2

Source : MFB/SG/DGB/DPCB

Annexe 5 : Madagascar, Emplois - Ressources du PIB

(en milliards d'Ariary)

	2011	2012	2013
PIB nominal au prix du marché	20 043,5	21 741,1	23 800,3
Importations nettes de biens et services non facteurs	2 218,3	2 664,1	2 863,8
Importations de biens et services non facteurs	7 449,7	8 384,1	9 155,8
Exportations de biens et services non facteurs	5 231,5	5 720,0	6 292,0
Ressources disponibles totales	22 261,8	24 405,1	26 664,1
Consommation totale	19 366,8	19 455,5	21 008,2
Consommation privée	17 368,2	17 333,1	18 646,8
Consommation publique	1 998,6	2 122,4	2 361,4
Investissement total	2 895,0	4 949,6	5 655,9
Investissement privé	2 053,2	4 231,4	4 911,9
Investissement public	841,8	718,2	744,0
<i>(en pourcentage du PIB)</i>			
PIB nominal au prix du marché	100,0	100,0	100,0
Importations nettes de biens et services non facteurs	11,1	12,3	12,0
Importations de biens et services non facteurs	37,2	38,6	38,5
Exportations de biens et services non facteurs	26,1	26,3	26,4
Ressources disponibles totales	111,1	112,3	112,0
Consommation totale	96,6	89,5	88,3
Consommation privée	86,7	79,7	78,3
Consommation publique	10,0	9,8	9,9
Investissement total	14,4	22,8	23,5
Investissement privé	10,2	19,5	20,6
Investissement public	4,2	3,3	2,9

Source : MFB/SG/DGB/DPCB

Annexe 6 : Madagascar, Importations de marchandises*(en millions de DTS)*

	2011	2012	2013
Produits alimentaires	175,7	162,8	177,1
Riz	59,3	62,0	69,7
Autres produits alimentaires	116,3	100,8	107,3
Produits pétroliers	397,4	457,0	475,7
Biens d'équipement	333,3	322,6	325,9
Matières premières et pièces de rechange	319,5	404,6	494,4
Biens de consommation	226,5	252,8	253,4
Autres	339,3	330,5	369,1
Autres hors ZFI	58,4	38,6	36,6
ZFI	280,8	291,9	332,5
Importations de biens (c.a.f)	1 791,6	1 930,3	2 095,6
Importations de biens (f.o.b)	1 522,9	1 640,7	1 781,3

Source : BCM

Annexe 7 : Madagascar, Exportations de marchandises*(en millions de DTS)*

	2011	2012	2013
Café	4,2	1,7	2,2
Vanille	25,1	20,0	20,1
Girofle	108,8	153,0	169,4
Poivre	4,5	4,7	4,9
Crustacés	18,7	13,2	13,4
Sucre	9,4	17,2	18,9
Viande	0,0	0,0	0,0
Cacao	11,0	8,5	8,7
Tissus en coton	0,0	0,0	0,0
Sisal	3,1	4,2	4,5
Produits pétroliers	61,5	69,6	76,3
Chrome	8,8	10,1	10,1
Graphite	2,4	2,2	2,2
Essence de girofle	21,7	2,9	3,0
Riz	0,0	0,0	0,0
Autres Mines	53,2	66,8	95,1
Autres marchandises (y.c. re-exports)	223,7	199,7	248,6
Export ZFI	370,6	381,7	382,2
Exportations de marchandises	926,8	955,7	1 059,6

Source : BCM

Annexe 2

Recettes

Synthèse Prévision Recettes - En Milliers d'Ariary

Ministère/Institution-Mission-Programme	LF 2012	LF 2013	prév 2014	prév 2015	Total Prévisions
00 Budget Général	2 678 450 813	3 197 667 144	3 517 433 536	3 837 200 273	13 230 751 766
3 Opérations courantes hors solde	2 486 219 513	2 896 380 374	3 186 018 090	3 475 656 149	12 044 274 126
Financement Intérieur	2 435 046 513	2 839 720 374	3 123 692 090	3 407 664 149	11 806 123 126
10 RPI	2 435 046 513	2 839 720 374	3 123 692 090	3 407 664 149	11 806 123 126
Recettes fiscales	2 397 755 890	2 721 025 863	2 993 128 129	3 265 230 737	11 377 140 619
Recettes non fiscales	37 290 623	118 694 511	130 563 961	142 433 412	428 982 507
Financement Extérieur	51 173 000	56 660 000	62 326 000	67 992 000	238 151 000
60 SUB	51 173 000	56 660 000	62 326 000	67 992 000	238 151 000
Recettes non fiscales	51 173 000	56 660 000	62 326 000	67 992 000	238 151 000
5 Opérations d'investissements (PIP)	183 931 300	301 286 770	331 415 446	361 544 124	1 178 177 640
Financement Extérieur	183 931 300	301 286 770	331 415 446	361 544 124	1 178 177 640
60 SUB	183 931 300	301 286 770	331 415 446	361 544 124	1 178 177 640
Recettes PIP	183 931 300	301 286 770	331 415 446	361 544 124	1 178 177 640
6 Opérations courantes exceptionnelles	8 300 000	0	0	0	8 300 000
Financement Intérieur	8 300 000	0	0	0	8 300 000
10 RPI	8 300 000	0	0	0	8 300 000
Recettes non fiscales	8 300 000	0	0	0	8 300 000
01 Budget Annexe	16 414 300	16 962 900	18 659 190	20 355 480	72 391 870
3 Opérations courantes hors solde	16 414 300	16 962 900	18 659 190	20 355 480	72 391 870
Financement Intérieur	16 414 300	16 962 900	18 659 190	20 355 480	72 391 870
10 RPI	16 414 300	16 962 900	18 659 190	20 355 480	72 391 870
Recettes non fiscales	16 414 300	16 962 900	18 659 190	20 355 480	72 391 870
02 Compte Particulier	269 636 284	400 538 582	440 592 436	480 646 294	1 591 413 596
3 Opérations courantes hors solde	269 636 284	400 538 582	440 592 436	480 646 294	1 591 413 596
Financement Intérieur	269 636 284	400 538 582	440 592 436	480 646 294	1 591 413 596
10 RPI	269 636 284	400 538 582	440 592 436	480 646 294	1 591 413 596
Recettes fiscales	296 619	135 720	149 292	162 864	744 495
Recettes non fiscales	269 339 665	400 402 862	440 443 144	480 483 430	1 590 669 101
05 Fonds de Contrevaleur	304 000	398 800	438 680	478 560	1 620 040
3 Opérations courantes hors solde	304 000	398 800	438 680	478 560	1 620 040
Financement Intérieur	304 000	398 800	438 680	478 560	1 620 040
10 RPI	304 000	398 800	438 680	478 560	1 620 040
Recettes non fiscales	304 000	398 800	438 680	478 560	1 620 040
06 Dette Publique	2 181 423 000	2 138 524 443	2 352 376 887	2 566 229 331	9 238 553 661
7 Opérations de financement	2 181 423 000	2 138 524 443	2 352 376 887	2 566 229 331	9 238 553 661
Financement Intérieur	2 181 423 000	2 138 524 443	2 352 376 887	2 566 229 331	9 238 553 661
10 RPI	2 181 423 000	2 138 524 443	2 352 376 887	2 566 229 331	9 238 553 661
Recettes non fiscales	2 181 423 000	2 138 524 443	2 352 376 887	2 566 229 331	9 238 553 661

Total général

5 146 228 397

5 754 091 869

6 329 500 729

6 904 909 938

24 134 730 933

Prévision Recettes - En Milliers d'Ariary

Ministère/Institution-Mission-Programme	LF 2012	LF 2013	prév 2014	prév 2015	Total Prévisions
01 PRESIDENCE DE LA TRANSITION	1 586 510	1 021 630	1 123 793	1 225 956	4 957 889
010 PRESIDENCE DE LA TRANSITION	1 586 510	1 021 630	1 123 793	1 225 956	4 957 889
501 Santé-Planning familial et lutte contre le VIH/SIDA	1 586 510	1 021 630	1 123 793	1 225 956	4 957 889
00 Budget Général	1 586 510	1 021 630	1 123 793	1 225 956	4 957 889
5 Opérations d'investissements (PIP)	1 586 510	1 021 630	1 123 793	1 225 956	4 957 889
Financement Extérieur	1 586 510	1 021 630	1 123 793	1 225 956	4 957 889
60 SUB	1 586 510	1 021 630	1 123 793	1 225 956	4 957 889
Recettes PIP	1 586 510	1 021 630	1 123 793	1 225 956	4 957 889

Prévision Recettes - En Milliers d'Ariary

Ministère/Institution-Mission-Programme	LF 2012	LF 2013	prév 2014	prév 2015	Total Prévisions
05 PRIMATURE	684 100	200 000	220 000	240 000	1 344 100
050 PRIMATURE	684 100	200 000	220 000	240 000	1 344 100
402 Développement rural	684 100	200 000	220 000	240 000	1 344 100
00 Budget Général	684 100	200 000	220 000	240 000	1 344 100
5 Opérations d'investissements (PIP)	684 100	200 000	220 000	240 000	1 344 100
Financement Extérieur	684 100	200 000	220 000	240 000	1 344 100
60 SUB	684 100	200 000	220 000	240 000	1 344 100
Recettes PIP	684 100	200 000	220 000	240 000	1 344 100

Prévision Recettes - En Milliers d'Ariary

Ministère/Institution-Mission-Programme	LF 2012	LF 2013	prév 2014	prév 2015	Total Prévisions
12 MINISTERE DES FORCES ARMEES	150 000	150 000	165 000	180 000	645 000
122 DEFENSE ET SECURITE	40 000	40 000	44 000	48 000	172 000
007 Administration et Coordination	40 000	40 000	44 000	48 000	172 000
02 Compte Particulier	40 000	40 000	44 000	48 000	172 000
3 Opérations courantes hors solde	40 000	40 000	44 000	48 000	172 000
Financement Intérieur	40 000	40 000	44 000	48 000	172 000
10 RPI	40 000	40 000	44 000	48 000	172 000
Recettes non fiscales	40 000	40 000	44 000	48 000	172 000
123 ARMEE MALAGASY	110 000	110 000	121 000	132 000	473 000
008 Administration et Coordination	110 000	110 000	121 000	132 000	473 000
02 Compte Particulier	110 000	110 000	121 000	132 000	473 000
3 Opérations courantes hors solde	110 000	110 000	121 000	132 000	473 000
Financement Intérieur	110 000	110 000	121 000	132 000	473 000
10 RPI	110 000	110 000	121 000	132 000	473 000
Recettes non fiscales	110 000	110 000	121 000	132 000	473 000

Prévision Recettes - En Milliers d'Ariary

Ministère/Institution-Mission-Programme	LF 2012	LF 2013	prév 2014	prév 2015	Total Prévisions
14 MINISTERE DE L'INTERIEUR	2 341 950	11 249 335	12 374 268	13 499 202	39 464 755
140 ADMINISTRATION DU TERRITOIRE	2 341 950	11 249 335	12 374 268	13 499 202	39 464 755
109 Administration Territoriale	2 000 000	1 597 200	1 756 920	1 916 640	7 270 760
00 Budget Général	2 000 000	1 597 200	1 756 920	1 916 640	7 270 760
3 Opérations courantes hors solde	2 000 000	666 660	733 326	799 992	4 199 978
Financement Intérieur	2 000 000	666 660	733 326	799 992	4 199 978
10 RPI	2 000 000	666 660	733 326	799 992	4 199 978
Recettes non fiscales	2 000 000	666 660	733 326	799 992	4 199 978
5 Opérations d'investissements (PIP)	0	930 540	1 023 594	1 116 648	3 070 782
Financement Extérieur	0	930 540	1 023 594	1 116 648	3 070 782
60 SUB	0	930 540	1 023 594	1 116 648	3 070 782
Recettes PIP	0	930 540	1 023 594	1 116 648	3 070 782
202 Gestion des Risques et des Catastrophes	341 950	9 652 135	10 617 348	11 582 562	32 193 995
00 Budget Général	341 950	9 652 135	10 617 348	11 582 562	32 193 995
5 Opérations d'investissements (PIP)	341 950	9 652 135	10 617 348	11 582 562	32 193 995
Financement Extérieur	341 950	9 652 135	10 617 348	11 582 562	32 193 995
60 SUB	341 950	9 652 135	10 617 348	11 582 562	32 193 995
Recettes PIP	341 950	9 652 135	10 617 348	11 582 562	32 193 995

Prévision Recettes - En Milliers d'Ariary

Ministère/Institution-Mission-Programme	LF 2012	LF 2013	prév 2014	prév 2015	Total Prévisions
15 MINISTERE DE LA SECURITE INTERIEURE	1 063 400	1 619 740	1 781 714	1 943 688	6 408 542
150 SECURITE PUBLIQUE	1 063 400	1 619 740	1 781 714	1 943 688	6 408 542
036 Administration et Coordination	1 000 000	1 333 340	1 466 674	1 600 008	5 400 022
00 Budget Général	1 000 000	1 333 340	1 466 674	1 600 008	5 400 022
3 Opérations courantes hors solde	1 000 000	1 333 340	1 466 674	1 600 008	5 400 022
Financement Intérieur	1 000 000	1 333 340	1 466 674	1 600 008	5 400 022
10 RPI	1 000 000	1 333 340	1 466 674	1 600 008	5 400 022
Recettes non fiscales	1 000 000	1 333 340	1 466 674	1 600 008	5 400 022
120 Securité publique	63 400	286 400	315 040	343 680	1 008 520
02 Compte Particulier	63 400	286 400	315 040	343 680	1 008 520
3 Opérations courantes hors solde	63 400	286 400	315 040	343 680	1 008 520
Financement Intérieur	63 400	286 400	315 040	343 680	1 008 520
10 RPI	63 400	286 400	315 040	343 680	1 008 520
Recettes non fiscales	63 400	286 400	315 040	343 680	1 008 520

Prévision Recettes - En Milliers d'Ariary

Ministère/Institution-Mission-Programme	LF 2012	LF 2013	prév 2014	prév 2015	Total Prévisions
16 MINISTERE DE LA JUSTICE	1 357 060	900 000	990 000	1 080 000	4 327 060
160 JUSTICE	1 357 060	900 000	990 000	1 080 000	4 327 060
111 Administration judiciaire	1 357 060	900 000	990 000	1 080 000	4 327 060
00 Budget Général	1 357 060	900 000	990 000	1 080 000	4 327 060
5 Opérations d'investissements (PIP)	1 357 060	900 000	990 000	1 080 000	4 327 060
Financement Extérieur	1 357 060	900 000	990 000	1 080 000	4 327 060
60 SUB	1 357 060	900 000	990 000	1 080 000	4 327 060
Recettes PIP	1 357 060	900 000	990 000	1 080 000	4 327 060

Prévision Recettes - En Milliers d'Ariary

Ministère/Institution-Mission-Programme	LF 2012	LF 2013	prév 2014	prév 2015	Total Prévisions
17 MINISTERE DE LA DECENTRALISATION	15 078 000	5 000 040	5 500 044	6 000 048	31 578 132
170 DECENTRALISATION	15 078 000	5 000 040	5 500 044	6 000 048	31 578 132
113 Développement des Collectivités Décentralisées	15 078 000	5 000 040	5 500 044	6 000 048	31 578 132
00 Budget Général	15 078 000	5 000 040	5 500 044	6 000 048	31 578 132
5 Opérations d'investissements (PIP)	15 078 000	5 000 040	5 500 044	6 000 048	31 578 132
Financement Extérieur	15 078 000	5 000 040	5 500 044	6 000 048	31 578 132
60 SUB	15 078 000	5 000 040	5 500 044	6 000 048	31 578 132
Recettes PIP	15 078 000	5 000 040	5 500 044	6 000 048	31 578 132

Prévision Recettes - En Milliers d'Ariary

Ministère/Institution-Mission-Programme	LF 2012	LF 2013	prév 2014	prév 2015	Total Prévisions
21 MINISTERE DES FINANCES ET DU BUDGET	4 939 138 538	5 451 402 246	5 996 542 147	6 541 682 393	22 928 765 324
220 FINANCE ET BUDGET	4 939 138 538	5 451 402 246	5 996 542 147	6 541 682 393	22 928 765 324
013 Administration et Coordination	16 444 700	31 992 120	35 191 332	38 390 544	122 018 696
00 Budget Général	4 451 200	19 450 020	21 395 022	23 340 024	68 636 266
5 Opérations d'investissements (PIP)	4 451 200	19 450 020	21 395 022	23 340 024	68 636 266
Financement Extérieur	4 451 200	19 450 020	21 395 022	23 340 024	68 636 266
60 SUB	4 451 200	19 450 020	21 395 022	23 340 024	68 636 266
Recettes PIP	4 451 200	19 450 020	21 395 022	23 340 024	68 636 266
01 Budget Annexe	11 993 500	12 542 100	13 796 310	15 050 520	53 382 430
3 Opérations courantes hors solde	11 993 500	12 542 100	13 796 310	15 050 520	53 382 430
Financement Intérieur	11 993 500	12 542 100	13 796 310	15 050 520	53 382 430
10 RPI	11 993 500	12 542 100	13 796 310	15 050 520	53 382 430
Recettes non fiscales	11 993 500	12 542 100	13 796 310	15 050 520	53 382 430
114 Gestion du Budget	243 056 811	352 451 556	387 696 710	422 941 866	1 406 146 943
00 Budget Général	0	41 118 765	45 230 641	49 342 518	135 691 924
5 Opérations d'investissements (PIP)	0	41 118 765	45 230 641	49 342 518	135 691 924
Financement Extérieur	0	41 118 765	45 230 641	49 342 518	135 691 924
60 SUB	0	41 118 765	45 230 641	49 342 518	135 691 924
Recettes PIP	0	41 118 765	45 230 641	49 342 518	135 691 924
02 Compte Particulier	243 056 811	311 332 791	342 466 069	373 599 348	1 270 455 019
3 Opérations courantes hors solde	243 056 811	311 332 791	342 466 069	373 599 348	1 270 455 019
Financement Intérieur	243 056 811	311 332 791	342 466 069	373 599 348	1 270 455 019
10 RPI	243 056 811	311 332 791	342 466 069	373 599 348	1 270 455 019
Recettes non fiscales	243 056 811	311 332 791	342 466 069	373 599 348	1 270 455 019
115 Gestion Fiscale	1 287 525 869	1 430 843 863	1 573 927 929	1 717 012 337	6 009 309 998
00 Budget Général	1 287 364 970	1 430 843 863	1 573 927 929	1 717 012 337	6 009 149 099
3 Opérations courantes hors solde	1 287 059 100	1 430 593 863	1 573 652 929	1 716 712 337	6 008 018 229
Financement Intérieur	1 287 059 100	1 430 593 863	1 573 652 929	1 716 712 337	6 008 018 229
10 RPI	1 287 059 100	1 430 593 863	1 573 652 929	1 716 712 337	6 008 018 229
Recettes fiscales	1 287 059 100	1 430 593 863	1 573 652 929	1 716 712 337	6 008 018 229
5 Opérations d'investissements (PIP)	305 870	250 000	275 000	300 000	1 130 870
Financement Extérieur	305 870	250 000	275 000	300 000	1 130 870
60 SUB	305 870	250 000	275 000	300 000	1 130 870
Recettes PIP	305 870	250 000	275 000	300 000	1 130 870
02 Compte Particulier	160 899	0	0	0	160 899
3 Opérations courantes hors solde	160 899	0	0	0	160 899
Financement Intérieur	160 899	0	0	0	160 899
10 RPI	160 899	0	0	0	160 899
Recettes fiscales	160 899	0	0	0	160 899
116 Douanes	1 110 696 790	1 290 432 000	1 419 475 200	1 548 518 400	5 369 122 390
00 Budget Général	1 110 696 790	1 290 432 000	1 419 475 200	1 548 518 400	5 369 122 390
3 Opérations courantes hors solde	1 110 696 790	1 290 432 000	1 419 475 200	1 548 518 400	5 369 122 390
Financement Intérieur	1 110 696 790	1 290 432 000	1 419 475 200	1 548 518 400	5 369 122 390
10 RPI	1 110 696 790	1 290 432 000	1 419 475 200	1 548 518 400	5 369 122 390
Recettes fiscales	1 110 696 790	1 290 432 000	1 419 475 200	1 548 518 400	5 369 122 390
117 Trésor	2 281 414 368	2 345 682 707	2 580 250 976	2 814 819 246	10 022 167 297
00 Budget Général	81 790 368	127 688 380	140 457 217	153 226 055	503 162 020
3 Opérations courantes hors solde	72 462 908	127 218 380	139 940 217	152 662 055	492 283 560
Financement Intérieur	21 289 908	70 558 380	77 614 217	84 670 055	254 132 560
10 RPI	21 289 908	70 558 380	77 614 217	84 670 055	254 132 560
Recettes non fiscales	21 289 908	70 558 380	77 614 217	84 670 055	254 132 560
Financement Extérieur	51 173 000	56 660 000	62 326 000	67 992 000	238 151 000
60 SUB	51 173 000	56 660 000	62 326 000	67 992 000	238 151 000
Recettes non fiscales	51 173 000	56 660 000	62 326 000	67 992 000	238 151 000
5 Opérations d'investissements (PIP)	1 027 460	470 000	517 000	564 000	2 578 460
Financement Extérieur	1 027 460	470 000	517 000	564 000	2 578 460
60 SUB	1 027 460	470 000	517 000	564 000	2 578 460
Recettes PIP	1 027 460	470 000	517 000	564 000	2 578 460
6 Opérations courantes exceptionnelles	8 300 000	0	0	0	8 300 000

Prévision Recettes - En Milliers d'Ariary

Ministère/Institution-Mission-Programme	LF 2012	LF 2013	prév 2014	prév 2015	Total Prévisions
Financement Intérieur	8 300 000	0	0	0	8 300 000
10 RPI	8 300 000	0	0	0	8 300 000
Recettes non fiscales	8 300 000	0	0	0	8 300 000
02 Compte Particulier	17 897 000	79 071 084	86 978 192	94 885 300	278 831 576
3 Opérations courantes hors solde	17 897 000	79 071 084	86 978 192	94 885 300	278 831 576
Financement Intérieur	17 897 000	79 071 084	86 978 192	94 885 300	278 831 576
10 RPI	17 897 000	79 071 084	86 978 192	94 885 300	278 831 576
Recettes non fiscales	17 897 000	79 071 084	86 978 192	94 885 300	278 831 576
05 Fonds de Contrevaieur	304 000	398 800	438 680	478 560	1 620 040
3 Opérations courantes hors solde	304 000	398 800	438 680	478 560	1 620 040
Financement Intérieur	304 000	398 800	438 680	478 560	1 620 040
10 RPI	304 000	398 800	438 680	478 560	1 620 040
Recettes non fiscales	304 000	398 800	438 680	478 560	1 620 040
06 Dette Publique	2 181 423 000	2 138 524 443	2 352 376 887	2 566 229 331	9 238 553 661
7 Opérations de financement	2 181 423 000	2 138 524 443	2 352 376 887	2 566 229 331	9 238 553 661
Financement Intérieur	2 181 423 000	2 138 524 443	2 352 376 887	2 566 229 331	9 238 553 661
10 RPI	2 181 423 000	2 138 524 443	2 352 376 887	2 566 229 331	9 238 553 661
Recettes non fiscales	2 181 423 000	2 138 524 443	2 352 376 887	2 566 229 331	9 238 553 661

Prévision Recettes - En Milliers d'Ariary

Ministère/Institution-Mission-Programme	LF 2012	LF 2013	prév 2014	prév 2015	Total Prévisions
25 VICE PRIMATURE CHARGÉE DE L'ECONOMIE ET DE L'INDUSTRIE	3 340 880	5 432 460	5 975 706	6 518 952	21 267 998
290 PILOTAGE DE L'ECONOMIE	2 458 800	932 460	1 025 706	1 118 952	5 535 918
604 Economie	2 458 800	932 460	1 025 706	1 118 952	5 535 918
00 Budget Général	2 458 800	932 460	1 025 706	1 118 952	5 535 918
5 Opérations d'investissements (PIP)	2 458 800	932 460	1 025 706	1 118 952	5 535 918
Financement Extérieur	2 458 800	932 460	1 025 706	1 118 952	5 535 918
60 SUB	2 458 800	932 460	1 025 706	1 118 952	5 535 918
Recettes PIP	2 458 800	932 460	1 025 706	1 118 952	5 535 918
340 INDUSTRIE	882 080	4 500 000	4 950 000	5 400 000	15 732 080
605 Industrie	882 080	4 500 000	4 950 000	5 400 000	15 732 080
00 Budget Général	882 080	4 500 000	4 950 000	5 400 000	15 732 080
5 Opérations d'investissements (PIP)	882 080	4 500 000	4 950 000	5 400 000	15 732 080
Financement Extérieur	882 080	4 500 000	4 950 000	5 400 000	15 732 080
60 SUB	882 080	4 500 000	4 950 000	5 400 000	15 732 080
Recettes PIP	882 080	4 500 000	4 950 000	5 400 000	15 732 080

Prévision Recettes - En Milliers d'Ariary

Ministère/Institution-Mission-Programme	LF 2012	LF 2013	prév 2014	prév 2015	Total Prévisions
32 MINISTERE DE LA FONCTION PUBLIQUE,DU TRAVAIL ET DES LOIS SOCIALES	40	0	0	0	40
310 TRAVAIL ET LOIS SOCIALES	20	0	0	0	20
804 Sécuriser l'environnement social et professionnel des travailleurs	20	0	0	0	20
00 Budget Général	20	0	0	0	20
5 Opérations d'investissements (PIP)	20	0	0	0	20
Financement Extérieur	20	0	0	0	20
60 SUB	20	0	0	0	20
Recettes PIP	20	0	0	0	20
320 FONCTION PUBLIQUE	10	0	0	0	10
118 Améliorer la qualité des services publics et renforcer les capacités des agents de l'Etat	10	0	0	0	10
00 Budget Général	10	0	0	0	10
5 Opérations d'investissements (PIP)	10	0	0	0	10
Financement Extérieur	10	0	0	0	10
60 SUB	10	0	0	0	10
Recettes PIP	10	0	0	0	10
330 EMPLOI	10	0	0	0	10
607 Promouvoir la croissance économique par l'emploi décent	10	0	0	0	10
00 Budget Général	10	0	0	0	10
5 Opérations d'investissements (PIP)	10	0	0	0	10
Financement Extérieur	10	0	0	0	10
60 SUB	10	0	0	0	10
Recettes PIP	10	0	0	0	10

Prévision Recettes - En Milliers d'Ariary

Ministère/Institution-Mission-Programme	LF 2012	LF 2013	prév 2014	prév 2015	Total Prévisions
37 MINISTERE DE LA COMMUNICATION	20	0	0	0	20
370 COMMUNICATION	20	0	0	0	20
212 Média	20	0	0	0	20
00 Budget Général	20	0	0	0	20
5 Opérations d'investissements (PIP)	20	0	0	0	20
Financement Extérieur	20	0	0	0	20
60 SUB	20	0	0	0	20
Recettes PIP	20	0	0	0	20

Prévision Recettes - En Milliers d'Ariary

Ministère/Institution-Mission-Programme	LF 2012	LF 2013	prév 2014	prév 2015	Total Prévisions
41 MINISTERE DE L' AGRICULTURE	46 539 078	32 241 063	35 465 168	38 689 274	152 934 583
410 AGRICULTURE	46 539 078	32 241 063	35 465 168	38 689 274	152 934 583
016 Administration et Coordination	62 680	62 633	68 896	75 159	269 348
00 Budget Général	20	0	0	0	20
5 Opérations d'investissements (PIP)	20	0	0	0	20
Financement Extérieur	20	0	0	0	20
60 SUB	20	0	0	0	20
Recettes PIP	20	0	0	0	20
02 Compte Particulier	62 660	62 633	68 896	75 159	269 348
3 Opérations courantes hors solde	62 660	62 633	68 896	75 159	269 348
Financement Intérieur	62 660	62 633	68 896	75 159	269 348
10 RPI	62 660	62 633	68 896	75 159	269 348
Recettes non fiscales	62 660	62 633	68 896	75 159	269 348
404 Révolution verte et durable	46 277 278	32 079 330	35 287 262	38 495 195	152 139 065
00 Budget Général	45 696 450	31 497 460	34 647 206	37 796 952	149 638 068
5 Opérations d'investissements (PIP)	45 696 450	31 497 460	34 647 206	37 796 952	149 638 068
Financement Extérieur	45 696 450	31 497 460	34 647 206	37 796 952	149 638 068
60 SUB	45 696 450	31 497 460	34 647 206	37 796 952	149 638 068
Recettes PIP	45 696 450	31 497 460	34 647 206	37 796 952	149 638 068
02 Compte Particulier	580 828	581 870	640 056	698 243	2 500 997
3 Opérations courantes hors solde	580 828	581 870	640 056	698 243	2 500 997
Financement Intérieur	580 828	581 870	640 056	698 243	2 500 997
10 RPI	580 828	581 870	640 056	698 243	2 500 997
Recettes non fiscales	580 828	581 870	640 056	698 243	2 500 997
405 Recherche agricole	199 120	99 100	109 010	118 920	526 150
00 Budget Général	199 120	99 100	109 010	118 920	526 150
5 Opérations d'investissements (PIP)	199 120	99 100	109 010	118 920	526 150
Financement Extérieur	199 120	99 100	109 010	118 920	526 150
60 SUB	199 120	99 100	109 010	118 920	526 150
Recettes PIP	199 120	99 100	109 010	118 920	526 150

Prévision Recettes - En Milliers d'Ariary

Ministère/Institution-Mission-Programme	LF 2012	LF 2013	prév 2014	prév 2015	Total Prévisions
42 MINISTERE DE L' ELEVAGE	2 315 951	2 400 000	2 640 000	2 880 000	10 235 951
420 ÉLEVAGE	2 315 951	2 400 000	2 640 000	2 880 000	10 235 951
406 Développement de la production animale	2 315 951	2 400 000	2 640 000	2 880 000	10 235 951
00 Budget Général	2 000 715	2 000 000	2 200 000	2 400 000	8 600 715
3 Opérations courantes hors solde	2 000 715	2 000 000	2 200 000	2 400 000	8 600 715
Financement Intérieur	2 000 715	2 000 000	2 200 000	2 400 000	8 600 715
10 RPI	2 000 715	2 000 000	2 200 000	2 400 000	8 600 715
Recettes non fiscales	2 000 715	2 000 000	2 200 000	2 400 000	8 600 715
02 Compte Particulier	315 236	400 000	440 000	480 000	1 635 236
3 Opérations courantes hors solde	315 236	400 000	440 000	480 000	1 635 236
Financement Intérieur	315 236	400 000	440 000	480 000	1 635 236
10 RPI	315 236	400 000	440 000	480 000	1 635 236
Recettes non fiscales	315 236	400 000	440 000	480 000	1 635 236

Prévision Recettes - En Milliers d'Ariary

Ministère/Institution-Mission-Programme	LF 2012	LF 2013	prév 2014	prév 2015	Total Prévisions
43 <u>MINISTERE DE LA PECHE ET DES RESSOURCES HALIEUTIQUES</u>	8 000 060	9 190 000	10 109 000	11 028 000	38 327 060
430 <u>PECHE</u>	8 000 060	9 190 000	10 109 000	11 028 000	38 327 060
033 <u>Administration et Coordination</u>	8 000 020	4 000 000	4 400 000	4 800 000	21 200 020
00 <u>Budget Général</u>	8 000 020	4 000 000	4 400 000	4 800 000	21 200 020
3 <u>Opérations courantes hors solde</u>	8 000 000	4 000 000	4 400 000	4 800 000	21 200 000
Financement Intérieur	8 000 000	4 000 000	4 400 000	4 800 000	21 200 000
10 RPI	8 000 000	4 000 000	4 400 000	4 800 000	21 200 000
Recettes non fiscales	8 000 000	4 000 000	4 400 000	4 800 000	21 200 000
5 <u>Opérations d'investissements (PIP)</u>	20	0	0	0	20
Financement Extérieur	20	0	0	0	20
60 SUB	20	0	0	0	20
Recettes PIP	20	0	0	0	20
408 <u>Développement de la pêche et des ressources halieutiques</u>	40	5 190 000	5 709 000	6 228 000	17 127 040
00 <u>Budget Général</u>	40	5 190 000	5 709 000	6 228 000	17 127 040
5 <u>Opérations d'investissements (PIP)</u>	40	5 190 000	5 709 000	6 228 000	17 127 040
Financement Extérieur	40	5 190 000	5 709 000	6 228 000	17 127 040
60 SUB	40	5 190 000	5 709 000	6 228 000	17 127 040
Recettes PIP	40	5 190 000	5 709 000	6 228 000	17 127 040

Prévision Recettes - En Milliers d'Ariary

Ministère/Institution-Mission-Programme	LF 2012	LF 2013	prév 2014	prév 2015	Total Prévisions
44 MINISTERE DE L'ENVIRONNEMENT ET DES FORETS	15 615 516	63 747 771	70 122 548	76 497 325	225 983 160
440 ENVIRONNEMENT	15 615 516	63 747 771	70 122 548	76 497 325	225 983 160
017 Administration et Coordination	4 536 046	6 545 400	7 199 940	7 854 480	26 135 866
02 Compte Particulier	4 536 046	6 545 400	7 199 940	7 854 480	26 135 866
3 Opérations courantes hors solde	4 536 046	6 545 400	7 199 940	7 854 480	26 135 866
Financement Intérieur	4 536 046	6 545 400	7 199 940	7 854 480	26 135 866
10 RPI	4 536 046	6 545 400	7 199 940	7 854 480	26 135 866
Recettes non fiscales	4 536 046	6 545 400	7 199 940	7 854 480	26 135 866
701 Gestion durable des ressources naturelles	10 051 990	56 190 471	61 809 518	67 428 565	195 480 544
00 Budget Général	10 051 990	56 190 471	61 809 518	67 428 565	195 480 544
3 Opérations courantes hors solde	0	38 136 131	41 949 744	45 763 357	125 849 232
Financement Intérieur	0	38 136 131	41 949 744	45 763 357	125 849 232
10 RPI	0	38 136 131	41 949 744	45 763 357	125 849 232
Recettes non fiscales	0	38 136 131	41 949 744	45 763 357	125 849 232
5 Opérations d'investissements (PIP)	10 051 990	18 054 340	19 859 774	21 665 208	69 631 312
Financement Extérieur	10 051 990	18 054 340	19 859 774	21 665 208	69 631 312
60 SUB	10 051 990	18 054 340	19 859 774	21 665 208	69 631 312
Recettes PIP	10 051 990	18 054 340	19 859 774	21 665 208	69 631 312
703 Developpement du Reflexe Environnemental	1 027 480	1 011 900	1 113 090	1 214 280	4 366 750
00 Budget Général	1 027 480	1 011 900	1 113 090	1 214 280	4 366 750
5 Opérations d'investissements (PIP)	1 027 480	1 011 900	1 113 090	1 214 280	4 366 750
Financement Extérieur	1 027 480	1 011 900	1 113 090	1 214 280	4 366 750
60 SUB	1 027 480	1 011 900	1 113 090	1 214 280	4 366 750
Recettes PIP	1 027 480	1 011 900	1 113 090	1 214 280	4 366 750

Prévision Recettes - En Milliers d'Ariary

Ministère/Institution-Mission-Programme	LF 2012	LF 2013	prév 2014	prév 2015	Total Prévisions
51 MINISTERE DE L' ENERGIE	16 688 540	10 000 020	11 000 022	12 000 024	49 688 606
510 ÉNERGIE	16 688 540	10 000 020	11 000 022	12 000 024	49 688 606
203 Développement des infrastructures électriques et des ressources d'énergie locales	16 688 540	10 000 020	11 000 022	12 000 024	49 688 606
00 Budget Général	16 688 540	10 000 020	11 000 022	12 000 024	49 688 606
5 Opérations d'investissements (PIP)	16 688 540	10 000 020	11 000 022	12 000 024	49 688 606
Financement Extérieur	16 688 540	10 000 020	11 000 022	12 000 024	49 688 606
60 SUB	16 688 540	10 000 020	11 000 022	12 000 024	49 688 606
Recettes PIP	16 688 540	10 000 020	11 000 022	12 000 024	49 688 606

Prévision Recettes - En Milliers d'Ariary

Ministère/Institution-Mission-Programme	LF 2012	LF 2013	prév 2014	prév 2015	Total Prévisions
52 MINISTERE DE L' EAU	6 317 180	12 075 080	13 282 588	14 490 096	46 164 944
520 EAU ET ASSAINISSEMENT	6 317 180	12 075 080	13 282 588	14 490 096	46 164 944
205 Développement de l'accès à l'eau et aux infrastructures d'assainissement	6 317 180	12 075 080	13 282 588	14 490 096	46 164 944
00 Budget Général	6 237 180	12 000 080	13 200 088	14 400 096	45 837 444
5 Opérations d'investissements (PIP)	6 237 180	12 000 080	13 200 088	14 400 096	45 837 444
Financement Extérieur	6 237 180	12 000 080	13 200 088	14 400 096	45 837 444
60 SUB	6 237 180	12 000 080	13 200 088	14 400 096	45 837 444
Recettes PIP	6 237 180	12 000 080	13 200 088	14 400 096	45 837 444
02 Compte Particulier	80 000	75 000	82 500	90 000	327 500
3 Opérations courantes hors solde	80 000	75 000	82 500	90 000	327 500
Financement Intérieur	80 000	75 000	82 500	90 000	327 500
10 RPI	80 000	75 000	82 500	90 000	327 500
Recettes non fiscales	80 000	75 000	82 500	90 000	327 500

Prévision Recettes - En Milliers d'Ariary

Ministère/Institution-Mission-Programme	LF 2012	LF 2013	prév 2014	prév 2015	Total Prévisions
53 MINISTERE DES MINES	4 017 654	3 017 654	3 319 418	3 621 184	13 975 910
530 MINES	4 017 654	3 017 654	3 319 418	3 621 184	13 975 910
019 Administration et Coordination	767 974	767 974	844 770	921 568	3 302 286
02 Compte Particulier	767 974	767 974	844 770	921 568	3 302 286
3 Opérations courantes hors solde	767 974	767 974	844 770	921 568	3 302 286
Financement Intérieur	767 974	767 974	844 770	921 568	3 302 286
10 RPI	767 974	767 974	844 770	921 568	3 302 286
Recettes non fiscales	767 974	767 974	844 770	921 568	3 302 286
609 Développement du secteur Minier	3 249 680	2 249 680	2 474 648	2 699 616	10 673 624
00 Budget Général	3 000 000	2 000 000	2 200 000	2 400 000	9 600 000
3 Opérations courantes hors solde	3 000 000	2 000 000	2 200 000	2 400 000	9 600 000
Financement Intérieur	3 000 000	2 000 000	2 200 000	2 400 000	9 600 000
10 RPI	3 000 000	2 000 000	2 200 000	2 400 000	9 600 000
Recettes non fiscales	3 000 000	2 000 000	2 200 000	2 400 000	9 600 000
02 Compte Particulier	249 680	249 680	274 648	299 616	1 073 624
3 Opérations courantes hors solde	249 680	249 680	274 648	299 616	1 073 624
Financement Intérieur	249 680	249 680	274 648	299 616	1 073 624
10 RPI	249 680	249 680	274 648	299 616	1 073 624
Recettes fiscales	249 680	249 680	274 648	299 616	1 073 624

Prévision Recettes - En Milliers d'Ariary

Ministère/Institution-Mission-Programme	LF 2012	LF 2013	prév 2014	prév 2015	Total Prévisions
61 MINISTERE DES TRAVAUX PUBLICS ET DE LA METEOROLOGIE	5 083 180	16 738 810	18 412 691	20 086 572	60 321 253
610 TRAVAUX PUBLICS	5 067 410	16 723 060	18 395 366	20 067 672	60 253 508
206 Développement des infrastructures routières	5 067 410	16 723 060	18 395 366	20 067 672	60 253 508
00 Budget Général	5 067 410	16 723 060	18 395 366	20 067 672	60 253 508
5 Opérations d'investissements (PIP)	5 067 410	16 723 060	18 395 366	20 067 672	60 253 508
Financement Extérieur	5 067 410	16 723 060	18 395 366	20 067 672	60 253 508
60 SUB	5 067 410	16 723 060	18 395 366	20 067 672	60 253 508
Recettes PIP	5 067 410	16 723 060	18 395 366	20 067 672	60 253 508
680 METEOROLOGIE	15 770	15 750	17 325	18 900	67 745
211 Développement météorologique	15 770	15 750	17 325	18 900	67 745
00 Budget Général	20	0	0	0	20
5 Opérations d'investissements (PIP)	20	0	0	0	20
Financement Extérieur	20	0	0	0	20
60 SUB	20	0	0	0	20
Recettes PIP	20	0	0	0	20
02 Compte Particulier	15 750	15 750	17 325	18 900	67 725
3 Opérations courantes hors solde	15 750	15 750	17 325	18 900	67 725
Financement Intérieur	15 750	15 750	17 325	18 900	67 725
10 RPI	15 750	15 750	17 325	18 900	67 725
Recettes non fiscales	15 750	15 750	17 325	18 900	67 725

Prévision Recettes - En Milliers d'Ariary

Ministère/Institution-Mission-Programme	LF 2012	LF 2013	prév 2014	prév 2015	Total Prévisions
62 <u>VICE PRIMATURE CHARGÉE DU DEVELOPPEMENT ET DE L'AMENAGEMENT DU TERRITOIRE</u>	857 750	15 750 000	17 325 000	18 900 000	52 832 750
460 <u>DOMAINE ET SECURISATION FONCIERE</u>	20	0	0	0	20
409 <u>Domaine et sécurisation foncière</u>	20	0	0	0	20
00 Budget Général	20	0	0	0	20
5 Opérations d'investissements (PIP)	20	0	0	0	20
Financement Extérieur	20	0	0	0	20
60 SUB	20	0	0	0	20
Recettes PIP	20	0	0	0	20
620 <u>AMENAGEMENT DU TERRITOIRE</u>	857 730	15 750 000	17 325 000	18 900 000	52 832 730
207 <u>Aménagement et équipement des villes</u>	857 730	15 750 000	17 325 000	18 900 000	52 832 730
00 Budget Général	857 730	15 750 000	17 325 000	18 900 000	52 832 730
5 Opérations d'investissements (PIP)	857 730	15 750 000	17 325 000	18 900 000	52 832 730
Financement Extérieur	857 730	15 750 000	17 325 000	18 900 000	52 832 730
60 SUB	857 730	15 750 000	17 325 000	18 900 000	52 832 730
Recettes PIP	857 730	15 750 000	17 325 000	18 900 000	52 832 730

Prévision Recettes - En Milliers d'Ariary

Ministère/Institution-Mission-Programme	LF 2012	LF 2013	prév 2014	prév 2015	Total Prévisions
63 MINISTERE DES TRANSPORTS	11 847 950	5 200 040	5 720 044	6 240 048	29 008 082
630 TRANSPORT	11 847 950	5 200 040	5 720 044	6 240 048	29 008 082
208 Transports Routier et Ferroviaire	6 100 000	5 000 040	5 500 044	6 000 048	22 600 132
00 Budget Général	4 400 000	4 000 040	4 400 044	4 800 048	17 600 132
5 Opérations d'investissements (PIP)	4 400 000	4 000 040	4 400 044	4 800 048	17 600 132
Financement Extérieur	4 400 000	4 000 040	4 400 044	4 800 048	17 600 132
60 SUB	4 400 000	4 000 040	4 400 044	4 800 048	17 600 132
Recettes PIP	4 400 000	4 000 040	4 400 044	4 800 048	17 600 132
02 Compte Particulier	1 700 000	1 000 000	1 100 000	1 200 000	5 000 000
3 Opérations courantes hors solde	1 700 000	1 000 000	1 100 000	1 200 000	5 000 000
Financement Intérieur	1 700 000	1 000 000	1 100 000	1 200 000	5 000 000
10 RPI	1 700 000	1 000 000	1 100 000	1 200 000	5 000 000
Recettes non fiscales	1 700 000	1 000 000	1 100 000	1 200 000	5 000 000
209 Transports Maritime, Fluvial et Aérien	5 747 950	200 000	220 000	240 000	6 407 950
00 Budget Général	5 747 950	200 000	220 000	240 000	6 407 950
5 Opérations d'investissements (PIP)	5 747 950	200 000	220 000	240 000	6 407 950
Financement Extérieur	5 747 950	200 000	220 000	240 000	6 407 950
60 SUB	5 747 950	200 000	220 000	240 000	6 407 950
Recettes PIP	5 747 950	200 000	220 000	240 000	6 407 950

Prévision Recettes - En Milliers d'Ariary

Ministère/Institution-Mission-Programme	LF 2012	LF 2013	prév 2014	prév 2015	Total Prévisions
66 MINISTERE DES TELECOMMUNICATIONS, DES POSTES ET DES NOUVELLES TECHNOLOGIES	4 420 800	8 709 800	9 580 780	10 451 760	33 163 140
660 POSTE ET TELECOMMUNICATION	4 420 800	4 420 800	4 862 880	5 304 960	19 009 440
023 Administration et Coordination	4 420 800	4 420 800	4 862 880	5 304 960	19 009 440
01 Budget Annexe	4 420 800	4 420 800	4 862 880	5 304 960	19 009 440
3 Opérations courantes hors solde	4 420 800	4 420 800	4 862 880	5 304 960	19 009 440
Financement Intérieur	4 420 800	4 420 800	4 862 880	5 304 960	19 009 440
10 RPI	4 420 800	4 420 800	4 862 880	5 304 960	19 009 440
Recettes non fiscales	4 420 800	4 420 800	4 862 880	5 304 960	19 009 440
670 TIC	0	4 289 000	4 717 900	5 146 800	14 153 700
210 Développement des réseaux d'accès aux TIC dans les zones rurales	0	4 289 000	4 717 900	5 146 800	14 153 700
00 Budget Général	0	4 289 000	4 717 900	5 146 800	14 153 700
5 Opérations d'investissements (PIP)	0	4 289 000	4 717 900	5 146 800	14 153 700
Financement Extérieur	0	4 289 000	4 717 900	5 146 800	14 153 700
60 SUB	0	4 289 000	4 717 900	5 146 800	14 153 700
Recettes PIP	0	4 289 000	4 717 900	5 146 800	14 153 700

Prévision Recettes - En Milliers d'Ariary

Ministère/Institution-Mission-Programme	LF 2012	LF 2013	prév 2014	prév 2015	Total Prévisions
71 MINISTERE DE LA SANTE PUBLIQUE	39 162 870	50 796 100	55 875 710	60 955 320	206 790 000
710 SANTE	39 162 870	50 796 100	55 875 710	60 955 320	206 790 000
024 Administration et Coordination	5 600 000	2 600 000	2 860 000	3 120 000	14 180 000
00 Budget Général	5 600 000	2 600 000	2 860 000	3 120 000	14 180 000
5 Opérations d'investissements (PIP)	5 600 000	2 600 000	2 860 000	3 120 000	14 180 000
Financement Extérieur	5 600 000	2 600 000	2 860 000	3 120 000	14 180 000
60 SUB	5 600 000	2 600 000	2 860 000	3 120 000	14 180 000
Recettes PIP	5 600 000	2 600 000	2 860 000	3 120 000	14 180 000
502 Fourniture de services de santé de base	15 277 940	26 550 000	29 205 000	31 860 000	102 892 940
00 Budget Général	15 277 940	26 550 000	29 205 000	31 860 000	102 892 940
5 Opérations d'investissements (PIP)	15 277 940	26 550 000	29 205 000	31 860 000	102 892 940
Financement Extérieur	15 277 940	26 550 000	29 205 000	31 860 000	102 892 940
60 SUB	15 277 940	26 550 000	29 205 000	31 860 000	102 892 940
Recettes PIP	15 277 940	26 550 000	29 205 000	31 860 000	102 892 940
503 Fourniture de services de santé hospitaliers	200 020	200 020	220 022	240 024	860 086
00 Budget Général	200 020	200 020	220 022	240 024	860 086
5 Opérations d'investissements (PIP)	200 020	200 020	220 022	240 024	860 086
Financement Extérieur	200 020	200 020	220 022	240 024	860 086
60 SUB	200 020	200 020	220 022	240 024	860 086
Recettes PIP	200 020	200 020	220 022	240 024	860 086
505 Lutte contre les maladies	14 811 440	13 585 080	14 943 588	16 302 096	59 642 204
00 Budget Général	14 811 440	13 585 080	14 943 588	16 302 096	59 642 204
5 Opérations d'investissements (PIP)	14 811 440	13 585 080	14 943 588	16 302 096	59 642 204
Financement Extérieur	14 811 440	13 585 080	14 943 588	16 302 096	59 642 204
60 SUB	14 811 440	13 585 080	14 943 588	16 302 096	59 642 204
Recettes PIP	14 811 440	13 585 080	14 943 588	16 302 096	59 642 204
506 Survie et développement de la mère et de l'enfant	3 273 470	7 861 000	8 647 100	9 433 200	29 214 770
00 Budget Général	3 273 470	7 861 000	8 647 100	9 433 200	29 214 770
5 Opérations d'investissements (PIP)	3 273 470	7 861 000	8 647 100	9 433 200	29 214 770
Financement Extérieur	3 273 470	7 861 000	8 647 100	9 433 200	29 214 770
60 SUB	3 273 470	7 861 000	8 647 100	9 433 200	29 214 770
Recettes PIP	3 273 470	7 861 000	8 647 100	9 433 200	29 214 770

Prévision Recettes - En Milliers d'Ariary

Ministère/Institution-Mission-Programme	LF 2012	LF 2013	prév 2014	prév 2015	Total Prévisions
75 MINISTERE DE LA JEUNESSE ET DES LOISIRS	231 200	200 000	220 000	240 000	891 200
750 JEUNESSE	231 200	200 000	220 000	240 000	891 200
302 Jeunesse	231 200	200 000	220 000	240 000	891 200
00 Budget Général	231 200	200 000	220 000	240 000	891 200
5 Opérations d'investissements (PIP)	231 200	200 000	220 000	240 000	891 200
Financement Extérieur	231 200	200 000	220 000	240 000	891 200
60 SUB	231 200	200 000	220 000	240 000	891 200
Recettes PIP	231 200	200 000	220 000	240 000	891 200

Prévision Recettes - En Milliers d'Ariary

Ministère/Institution-Mission-Programme	LF 2012	LF 2013	prév 2014	prév 2015	Total Prévisions
76 MINISTERE DE LA POPULATION ET DES AFFAIRES SOCIALES	20	9 900 020	10 890 022	11 880 024	32 670 086
760 POPULATION ET DEVELOPPEMENT	20	5 600 020	6 160 022	6 720 024	18 480 086
806 Etudes et Education en matière de Population	20	5 600 020	6 160 022	6 720 024	18 480 086
00 Budget Général	20	5 600 020	6 160 022	6 720 024	18 480 086
5 Opérations d'investissements (PIP)	20	5 600 020	6 160 022	6 720 024	18 480 086
Financement Extérieur	20	5 600 020	6 160 022	6 720 024	18 480 086
60 SUB	20	5 600 020	6 160 022	6 720 024	18 480 086
Recettes PIP	20	5 600 020	6 160 022	6 720 024	18 480 086
770 PROTECTION SOCIALE	0	4 300 000	4 730 000	5 160 000	14 190 000
807 Genre et Développement	0	1 200 000	1 320 000	1 440 000	3 960 000
00 Budget Général	0	1 200 000	1 320 000	1 440 000	3 960 000
5 Opérations d'investissements (PIP)	0	1 200 000	1 320 000	1 440 000	3 960 000
Financement Extérieur	0	1 200 000	1 320 000	1 440 000	3 960 000
60 SUB	0	1 200 000	1 320 000	1 440 000	3 960 000
Recettes PIP	0	1 200 000	1 320 000	1 440 000	3 960 000
815 Famille et Enfance	0	3 100 000	3 410 000	3 720 000	10 230 000
00 Budget Général	0	3 100 000	3 410 000	3 720 000	10 230 000
5 Opérations d'investissements (PIP)	0	3 100 000	3 410 000	3 720 000	10 230 000
Financement Extérieur	0	3 100 000	3 410 000	3 720 000	10 230 000
60 SUB	0	3 100 000	3 410 000	3 720 000	10 230 000
Recettes PIP	0	3 100 000	3 410 000	3 720 000	10 230 000

Prévision Recettes - En Milliers d'Ariary

Ministère/Institution-Mission-Programme	LF 2012	LF 2013	prév 2014	prév 2015	Total Prévisions
81 MINISTERE DE L'EDUCATION NATIONALE	18 640 090	29 900 060	32 890 066	35 880 072	117 310 288
810 EDUCATION	18 640 090	29 900 060	32 890 066	35 880 072	117 310 288
305 Enseignement fondamental 1er cycle	18 640 090	29 900 060	32 890 066	35 880 072	117 310 288
00 Budget Général	18 640 090	29 900 060	32 890 066	35 880 072	117 310 288
5 Opérations d'investissements (PIP)	18 640 090	29 900 060	32 890 066	35 880 072	117 310 288
Financement Extérieur	18 640 090	29 900 060	32 890 066	35 880 072	117 310 288
60 SUB	18 640 090	29 900 060	32 890 066	35 880 072	117 310 288
Recettes PIP	18 640 090	29 900 060	32 890 066	35 880 072	117 310 288

Prévision Recettes - En Milliers d'Ariary

Ministère/Institution-Mission-Programme	LF 2012	LF 2013	prév 2014	prév 2015	Total Prévisions
84 MINISTERE DE L'ENSEIGNEMENT SUPERIEUR	1 750 040	7 250 000	7 975 000	8 700 000	25 675 040
840 ENSEIGNEMENT SUPERIEUR	1 750 040	1 085 000	1 193 500	1 302 000	5 330 540
310 Enseignement Supérieur	1 750 040	1 085 000	1 193 500	1 302 000	5 330 540
00 Budget Général	1 750 040	1 085 000	1 193 500	1 302 000	5 330 540
5 Opérations d'investissements (PIP)	1 750 040	1 085 000	1 193 500	1 302 000	5 330 540
Financement Extérieur	1 750 040	1 085 000	1 193 500	1 302 000	5 330 540
60 SUB	1 750 040	1 085 000	1 193 500	1 302 000	5 330 540
Recettes PIP	1 750 040	1 085 000	1 193 500	1 302 000	5 330 540
850 RECHERCHE SCIENTIFIQUE	0	6 165 000	6 781 500	7 398 000	20 344 500
311 Recherche Scientifique	0	6 165 000	6 781 500	7 398 000	20 344 500
00 Budget Général	0	6 165 000	6 781 500	7 398 000	20 344 500
5 Opérations d'investissements (PIP)	0	6 165 000	6 781 500	7 398 000	20 344 500
Financement Extérieur	0	6 165 000	6 781 500	7 398 000	20 344 500
60 SUB	0	6 165 000	6 781 500	7 398 000	20 344 500
Recettes PIP	0	6 165 000	6 781 500	7 398 000	20 344 500

Prévision Recettes - En Milliers d'Ariary

Ministère/Institution-Mission-Programme	LF 2012	LF 2013	prév 2014	prév 2015	Total Prévisions
86 MINISTERE DE LA CULTURE ET DU PATRIMOINE	20	0	0	0	20
860 CULTURE	20	0	0	0	20
809 Création	20	0	0	0	20
00 Budget Général	20	0	0	0	20
5 Opérations d'investissements (PIP)	20	0	0	0	20
Financement Extérieur	20	0	0	0	20
60 SUB	20	0	0	0	20
Recettes PIP	20	0	0	0	20

Total général

5 146 228 397

5 754 091 869

6 329 500 729

6 904 909 938

24 134 730 933

Annexe 3

Dépenses

Synthèse Prévision Dépenses - En Milliers d'Ariary

Ministère/Institution-Mission-Programme		LF 2012	LF 2013	prév 2014	prév 2015	Total Prévisions
00	Budget Général	2 822 873 495	3 122 048 952	3 434 253 551	3 746 458 461	13 125 634 459
1	Opérations courantes - dettes publiques	207 096 000	201 816 812	221 998 492	242 180 173	873 091 477
	Financement Intérieur	207 096 000	201 816 812	221 998 492	242 180 173	873 091 477
	10 RPI	207 096 000	201 816 812	221 998 492	242 180 173	873 091 477
	Biens et Services	207 096 000	201 816 812	221 998 492	242 180 173	873 091 477
2	Opérations courantes - solde	1 164 000 000	1 351 536 102	1 486 688 272	1 621 842 064	5 624 066 438
	Financement Intérieur	1 164 000 000	1 351 536 102	1 486 688 272	1 621 842 064	5 624 066 438
	10 RPI	1 164 000 000	1 351 536 102	1 486 688 272	1 621 842 064	5 624 066 438
	Indemnités	1 164 000 000	1 351 536 102	1 486 688 272	1 621 842 064	5 624 066 438
3	Opérations courantes hors solde	713 128 081	782 487 731	860 737 800	938 986 389	3 295 340 001
	Financement Intérieur	713 128 081	782 487 731	860 737 800	938 986 389	3 295 340 001
	10 RPI	713 128 081	782 487 731	860 737 800	938 986 389	3 295 340 001
	Biens et Services	225 900 806	215 243 616	236 769 644	258 293 760	936 207 826
	Indemnités	86 013 151	90 944 943	100 039 124	109 133 669	386 130 887
	Transferts	401 214 124	476 299 172	523 929 032	571 558 960	1 973 001 288
4	Opérations courantes structurelles	41 681 737	42 181 737	46 399 910	50 618 084	180 881 468
	Financement Intérieur	41 681 737	42 181 737	46 399 910	50 618 084	180 881 468
	10 RPI	41 681 737	42 181 737	46 399 910	50 618 084	180 881 468
	Biens et Services	281 362	381 362	419 498	457 634	1 539 856
	Transferts	41 400 375	41 800 375	45 980 412	50 160 450	179 341 612
5	Opérations d'investissements (PIP)	696 967 677	744 026 570	818 429 077	892 831 751	3 152 255 075
	Financement Intérieur	162 232 128	204 294 881	224 724 259	245 153 754	836 405 022
	10 RPI	162 232 128	204 294 881	224 724 259	245 153 754	836 405 022
	Biens et Services	139 164 578	98 988 622	108 887 375	118 786 244	465 826 819
	Bilan	0	20 000	22 000	24 000	66 000
	Transferts	23 067 550	105 286 259	115 814 884	126 343 510	370 512 203
	Financement Intérieur	350 000	411 822	452 997	494 177	1 708 996
	20 DTI	350 000	411 822	452 997	494 177	1 708 996
	Biens et Services	350 000	410 822	451 897	492 977	1 705 696
	Bilan	0	1 000	1 100	1 200	3 300
	Financement Intérieur	17 918 054	19 086 727	20 995 384	22 904 060	80 904 225
	30 TTL	17 918 054	19 086 727	20 995 384	22 904 060	80 904 225
	Biens et Services	17 900 054	18 718 577	20 590 419	22 462 280	79 671 330
	Bilan	0	253 200	278 520	303 840	835 560
	Transferts	18 000	114 950	126 445	137 940	397 335
	Financement Intérieur	556 215	0	0	0	556 215
	40 FCV	556 215	0	0	0	556 215
	Biens et Services	556 215	0	0	0	556 215
	Financement Extérieur	183 931 300	301 286 770	331 415 443	361 544 123	1 178 177 636
	60 SUB	183 931 300	301 286 770	331 415 443	361 544 123	1 178 177 636
	Biens et Services	178 029 898	291 123 635	320 235 995	349 348 361	1 138 737 889
	Bilan	0	8 663 135	9 529 448	10 395 762	28 588 345
	Transferts	5 901 402	1 500 000	1 650 000	1 800 000	10 851 402
	Financement Extérieur	331 979 980	218 946 370	240 840 994	262 735 637	1 054 502 981
	70 EE-	331 979 980	218 946 370	240 840 994	262 735 637	1 054 502 981
	Biens et Services	312 968 660	215 312 765	236 844 029	258 375 311	1 023 500 765
	Transferts	19 011 320	3 633 605	3 996 965	4 360 326	31 002 216
01	Budget Annexe	16 414 300	16 962 900	18 659 188	20 355 479	72 391 867
3	Opérations courantes hors solde	16 414 300	16 962 900	18 659 188	20 355 479	72 391 867

Synthèse Prévision Dépenses - En Milliers d'Ariary

Ministère/Institution-Mission-Programme	LF 2012	LF 2013	prév 2014	prév 2015	Total Prévisions
Financement Intérieur	16 414 300	16 962 900	18 659 188	20 355 479	72 391 867
10 RPI	16 414 300	16 962 900	18 659 188	20 355 479	72 391 867
Biens et Services	11 866 073	11 727 673	12 900 439	14 073 207	50 567 392
Indemnités	4 088 227	4 750 227	5 225 249	5 700 272	19 763 975
Transferts	460 000	485 000	533 500	582 000	2 060 500
02 Compte Particulier	359 118 584	493 126 613	542 439 246	591 751 914	1 986 436 357
3 Opérations courantes hors solde	337 888 564	487 426 613	536 169 246	584 911 914	1 946 396 337
Financement Intérieur	337 888 564	487 426 613	536 169 246	584 911 914	1 946 396 337
10 RPI	337 888 564	487 426 613	536 169 246	584 911 914	1 946 396 337
Biens et Services	91 492 670	172 562 423	189 818 641	207 074 890	660 948 624
Indemnités	2 893 542	3 133 258	3 446 582	3 759 908	13 233 290
Transferts	243 502 352	311 730 932	342 904 023	374 077 116	1 272 214 423
5 Opérations d'investissements (PIP)	21 230 020	5 700 000	6 270 000	6 840 000	40 040 020
Financement Extérieur	21 230 020	5 700 000	6 270 000	6 840 000	40 040 020
70 EE-	21 230 020	5 700 000	6 270 000	6 840 000	40 040 020
Biens et Services	21 230 020	5 700 000	6 270 000	6 840 000	40 040 020
05 Fonds de Contrevaieur	1 000 000	0	0	0	1 000 000
3 Opérations courantes hors solde	1 000 000	0	0	0	1 000 000
Financement Intérieur	1 000 000	0	0	0	1 000 000
10 RPI	1 000 000	0	0	0	1 000 000
Transferts	1 000 000	0	0	0	1 000 000
06 Dette Publique	1 946 822 018	2 121 953 404	2 334 148 744	2 546 344 084	8 949 268 250
7 Opérations de financement	1 946 822 018	2 121 953 404	2 334 148 744	2 546 344 084	8 949 268 250
Financement Intérieur	1 946 822 018	2 121 953 404	2 334 148 744	2 546 344 084	8 949 268 250
10 RPI	1 946 822 018	2 121 953 404	2 334 148 744	2 546 344 084	8 949 268 250
Biens et Services	1 946 822 018	2 121 953 404	2 334 148 744	2 546 344 084	8 949 268 250

Total général

5 146 228 397

5 754 091 869

6 329 500 729

6 904 909 938

24 134 730 933

Prévision Dépenses - En Milliers d'Ariary

Ministère/Institution-Mission-Programme	LF 2012	LF 2013	prév 2014	prév 2015	Total Prévisions
01 PRESIDENCE DE LA TRANSITION	48 578 876	38 615 986	42 482 654	46 343 559	176 021 075
<i>010</i> <i>PRESIDENCE DE LA TRANSITION</i>	48 578 876	38 615 986	42 482 654	46 343 559	176 021 075
001 Administration et Coordination	27 599 571	28 802 776	31 688 125	34 567 709	122 658 181
00 Budget Général	27 599 571	28 802 776	31 688 125	34 567 709	122 658 181
2 Opérations courantes - solde	5 327 626	6 126 223	6 738 801	7 351 429	25 544 079
Financement Intérieur	5 327 626	6 126 223	6 738 801	7 351 429	25 544 079
10 RPI	5 327 626	6 126 223	6 738 801	7 351 429	25 544 079
Indemnités	5 327 626	6 126 223	6 738 801	7 351 429	25 544 079
3 Opérations courantes hors solde	20 961 265	22 016 106	24 222 833	26 423 744	93 623 948
Financement Intérieur	20 961 265	22 016 106	24 222 833	26 423 744	93 623 948
10 RPI	20 961 265	22 016 106	24 222 833	26 423 744	93 623 948
Biens et Services	10 768 136	10 372 485	11 414 857	12 451 403	45 006 881
Indemnités	8 239 430	9 385 703	10 324 271	11 262 841	39 212 245
Transferts	1 953 699	2 257 918	2 483 705	2 709 500	9 404 822
5 Opérations d'investissements (PIP)	1 310 680	660 447	726 491	792 536	3 490 154
Financement Intérieur	1 310 000	660 447	726 491	792 536	3 489 474
10 RPI	1 310 000	660 447	726 491	792 536	3 489 474
Biens et Services	1 310 000	660 447	726 491	792 536	3 489 474
Financement Intérieur	10	0	0	0	10
20 DTI	10	0	0	0	10
Biens et Services	10	0	0	0	10
Financement Intérieur	650	0	0	0	650
30 TTL	650	0	0	0	650
Biens et Services	650	0	0	0	650
Financement Extérieur	20	0	0	0	20
70 EE-	20	0	0	0	20
Biens et Services	20	0	0	0	20
201 Infrastructure reliée	111 745	80 995	89 094	97 194	379 028
00 Budget Général	111 745	80 995	89 094	97 194	379 028
3 Opérations courantes hors solde	61 745	80 995	89 094	97 194	329 028
Financement Intérieur	61 745	80 995	89 094	97 194	329 028
10 RPI	61 745	80 995	89 094	97 194	329 028
Biens et Services	40 745	59 995	65 994	71 994	238 728
Transferts	21 000	21 000	23 100	25 200	90 300
5 Opérations d'investissements (PIP)	50 000	0	0	0	50 000
Financement Intérieur	50 000	0	0	0	50 000
10 RPI	50 000	0	0	0	50 000
Biens et Services	50 000	0	0	0	50 000
401 Développement rural	124 394	180 000	198 000	216 000	718 394
00 Budget Général	124 394	180 000	198 000	216 000	718 394
3 Opérations courantes hors solde	74 394	0	0	0	74 394
Financement Intérieur	74 394	0	0	0	74 394
10 RPI	74 394	0	0	0	74 394
Biens et Services	67 394	0	0	0	67 394
Indemnités	5 000	0	0	0	5 000
Transferts	2 000	0	0	0	2 000
5 Opérations d'investissements (PIP)	50 000	180 000	198 000	216 000	644 000
Financement Intérieur	50 000	180 000	198 000	216 000	644 000
10 RPI	50 000	180 000	198 000	216 000	644 000
Biens et Services	50 000	180 000	198 000	216 000	644 000
501 Santé-Planning familial et lutte contre le VIH/SIDA	20 323 583	9 110 356	10 021 391	10 932 426	50 387 756
00 Budget Général	20 323 583	9 110 356	10 021 391	10 932 426	50 387 756
3 Opérations courantes hors solde	6 843	6 843	7 527	8 211	29 424
Financement Intérieur	6 843	6 843	7 527	8 211	29 424
10 RPI	6 843	6 843	7 527	8 211	29 424

Prévision Dépenses - En Milliers d'Ariary

Ministère/Institution-Mission-Programme	LF 2012	LF 2013	prév 2014	prév 2015	Total Prévisions
Biens et Services	6 843	6 843	7 527	8 211	29 424
5 Opérations d'investissements (PIP)	20 316 740	9 103 513	10 013 864	10 924 215	50 358 332
Financement Intérieur	428 000	762 840	839 124	915 408	2 945 372
10 RPI	428 000	762 840	839 124	915 408	2 945 372
Biens et Services	428 000	762 840	839 124	915 408	2 945 372
Financement Intérieur	3 990	2 260	2 486	2 712	11 448
20 DTI	3 990	2 260	2 486	2 712	11 448
Biens et Services	3 990	2 260	2 486	2 712	11 448
Financement Intérieur	98 240	152 783	168 061	183 339	602 423
30 TTL	98 240	152 783	168 061	183 339	602 423
Biens et Services	98 240	152 783	168 061	183 339	602 423
Financement Extérieur	1 586 510	1 021 630	1 123 793	1 225 956	4 957 889
60 SUB	1 586 510	1 021 630	1 123 793	1 225 956	4 957 889
Biens et Services	1 586 510	1 021 630	1 123 793	1 225 956	4 957 889
Financement Extérieur	18 200 000	7 164 000	7 880 400	8 596 800	41 841 200
70 EE-	18 200 000	7 164 000	7 880 400	8 596 800	41 841 200
Biens et Services	18 200 000	7 164 000	7 880 400	8 596 800	41 841 200
801 Solidarité nationale	419 583	441 859	486 044	530 230	1 877 716
00 Budget Général	419 583	441 859	486 044	530 230	1 877 716
3 Opérations courantes hors solde	169 583	161 859	178 044	194 230	703 716
Financement Intérieur	169 583	161 859	178 044	194 230	703 716
10 RPI	169 583	161 859	178 044	194 230	703 716
Biens et Services	67 183	59 459	65 404	71 350	263 396
Indemnités	86 400	86 400	95 040	103 680	371 520
Transferts	16 000	16 000	17 600	19 200	68 800
5 Opérations d'investissements (PIP)	250 000	280 000	308 000	336 000	1 174 000
Financement Intérieur	250 000	280 000	308 000	336 000	1 174 000
10 RPI	250 000	280 000	308 000	336 000	1 174 000
Biens et Services	249 000	276 000	303 600	331 200	1 159 800
Transferts	1 000	4 000	4 400	4 800	14 200

Prévision Dépenses - En Milliers d'Ariary

Ministère/Institution-Mission-Programme	LF 2012	LF 2013	prév 2014	prév 2015	Total Prévisions
02 CONSEIL SUPERIEUR DE LA TRANSITION	13 704 390	14 743 078	16 217 385	17 691 693	62 356 546
<u>020</u> <u>CONSEIL SUPERIEUR DE LA TRANSITION</u>	13 704 390	14 743 078	16 217 385	17 691 693	62 356 546
002 Administration et Coordination	8 805 890	8 102 475	8 912 722	9 722 970	35 544 057
00 Budget Général	8 805 890	8 102 475	8 912 722	9 722 970	35 544 057
3 Opérations courantes hors solde	8 305 890	7 602 475	8 362 722	9 122 970	33 394 057
Financement Intérieur	8 305 890	7 602 475	8 362 722	9 122 970	33 394 057
10 RPI	8 305 890	7 602 475	8 362 722	9 122 970	33 394 057
Biens et Services	1 960 810	1 946 810	2 141 491	2 336 172	8 385 283
Indemnités	6 236 650	5 585 665	6 144 231	6 702 798	24 669 344
Transferts	108 430	70 000	77 000	84 000	339 430
5 Opérations d'investissements (PIP)	500 000	500 000	550 000	600 000	2 150 000
Financement Intérieur	500 000	500 000	550 000	600 000	2 150 000
10 RPI	500 000	500 000	550 000	600 000	2 150 000
Biens et Services	500 000	500 000	550 000	600 000	2 150 000
119 Appui aux Membres de l'Institution	4 898 500	6 640 603	7 304 663	7 968 723	26 812 489
00 Budget Général	4 898 500	6 640 603	7 304 663	7 968 723	26 812 489
3 Opérations courantes hors solde	4 898 500	6 640 603	7 304 663	7 968 723	26 812 489
Financement Intérieur	4 898 500	6 640 603	7 304 663	7 968 723	26 812 489
10 RPI	4 898 500	6 640 603	7 304 663	7 968 723	26 812 489
Biens et Services	2 325 000	4 164 000	4 580 400	4 996 800	16 066 200
Indemnités	2 208 500	2 368 173	2 604 990	2 841 807	10 023 470
Transferts	365 000	108 430	119 273	130 116	722 819

Prévision Dépenses - En Milliers d'Ariary

Ministère/Institution-Mission-Programme	LF 2012	LF 2013	prév 2014	prév 2015	Total Prévisions
03 CONGRES DE LA TRANSITION	21 722 070	23 368 364	25 705 198	28 042 034	98 837 666
<i>030 CONGRES DE LA TRASITION</i>	21 722 070	23 368 364	25 705 198	28 042 034	98 837 666
003 Administration et Coordination	10 087 024	12 888 650	14 177 513	15 466 378	52 619 565
00 Budget Général	10 087 024	12 888 650	14 177 513	15 466 378	52 619 565
3 Opérations courantes hors solde	9 337 024	12 138 650	13 352 513	14 566 378	49 394 565
Financement Intérieur	9 337 024	12 138 650	13 352 513	14 566 378	49 394 565
10 RPI	9 337 024	12 138 650	13 352 513	14 566 378	49 394 565
Biens et Services	2 094 360	3 082 860	3 391 146	3 699 432	12 267 798
Indemnités	7 039 094	8 902 220	9 792 440	10 682 662	36 416 416
Transferts	203 570	153 570	168 927	184 284	710 351
5 Opérations d'investissements (PIP)	750 000	750 000	825 000	900 000	3 225 000
Financement Intérieur	750 000	750 000	825 000	900 000	3 225 000
10 RPI	750 000	750 000	825 000	900 000	3 225 000
Biens et Services	750 000	750 000	825 000	900 000	3 225 000
101 Gouvernance Responsable	11 635 046	10 479 714	11 527 685	12 575 656	46 218 101
00 Budget Général	11 635 046	10 479 714	11 527 685	12 575 656	46 218 101
3 Opérations courantes hors solde	11 635 046	10 479 714	11 527 685	12 575 656	46 218 101
Financement Intérieur	11 635 046	10 479 714	11 527 685	12 575 656	46 218 101
10 RPI	11 635 046	10 479 714	11 527 685	12 575 656	46 218 101
Biens et Services	2 228 500	4 510 000	4 961 000	5 412 000	17 111 500
Indemnités	9 386 546	5 969 714	6 566 685	7 163 656	29 086 601
Transferts	20 000	0	0	0	20 000

Prévision Dépenses - En Milliers d'Ariary

Ministère/Institution-Mission-Programme	LF 2012	LF 2013	prév 2014	prév 2015	Total Prévisions
04 HAUTE COUR CONSTITUTIONNELLE	2 025 900	2 870 522	3 157 574	3 444 626	11 498 622
<i>040 HAUTE COUR CONSTITUTIONNELLE</i>	2 025 900	2 870 522	3 157 574	3 444 626	11 498 622
004 Administration et Coordination	1 445 370	1 512 172	1 663 389	1 814 606	6 435 537
00 Budget Général	1 445 370	1 512 172	1 663 389	1 814 606	6 435 537
3 Opérations courantes hors solde	1 345 370	1 412 172	1 553 389	1 694 606	6 005 537
Financement Intérieur	1 345 370	1 412 172	1 553 389	1 694 606	6 005 537
10 RPI	1 345 370	1 412 172	1 553 389	1 694 606	6 005 537
Biens et Services	511 200	538 300	592 130	645 960	2 287 590
Indemnités	813 660	853 362	938 698	1 024 034	3 629 754
Transferts	20 510	20 510	22 561	24 612	88 193
5 Opérations d'investissements (PIP)	100 000	100 000	110 000	120 000	430 000
Financement Intérieur	100 000	100 000	110 000	120 000	430 000
10 RPI	100 000	100 000	110 000	120 000	430 000
Biens et Services	100 000	100 000	110 000	120 000	430 000
102 Gouvernance responsable	580 530	1 358 350	1 494 185	1 630 020	5 063 085
00 Budget Général	580 530	1 358 350	1 494 185	1 630 020	5 063 085
3 Opérations courantes hors solde	580 530	1 358 350	1 494 185	1 630 020	5 063 085
Financement Intérieur	580 530	1 358 350	1 494 185	1 630 020	5 063 085
10 RPI	580 530	1 358 350	1 494 185	1 630 020	5 063 085
Biens et Services	580 530	968 350	1 065 185	1 162 020	3 776 085
Indemnités	0	390 000	429 000	468 000	1 287 000

Prévision Dépenses - En Milliers d'Ariary

Ministère/Institution-Mission-Programme

	LF 2012	LF 2013	prév 2014	prév 2015	Total Prévisions
05 PRIMATURE	75 599 228	67 220 073	73 942 037	80 664 053	297 425 391
<i>050 PRIMATURE</i>	<i>75 599 228</i>	<i>67 220 073</i>	<i>73 942 037</i>	<i>80 664 053</i>	<i>297 425 391</i>
005 Administration et Coordination	22 023 272	43 383 563	47 721 879	52 060 243	165 188 957
00 Budget Général	22 023 272	43 383 563	47 721 879	52 060 243	165 188 957
2 Opérations courantes - solde	5 837 038	7 392 759	8 132 000	8 871 283	30 233 080
Financement Intérieur	5 837 038	7 392 759	8 132 000	8 871 283	30 233 080
10 RPI	5 837 038	7 392 759	8 132 000	8 871 283	30 233 080
Indemnités	5 837 038	7 392 759	8 132 000	8 871 283	30 233 080
3 Opérations courantes hors solde	14 511 234	16 528 386	18 181 222	19 834 061	69 054 903
Financement Intérieur	14 511 234	16 528 386	18 181 222	19 834 061	69 054 903
10 RPI	14 511 234	16 528 386	18 181 222	19 834 061	69 054 903
Biens et Services	7 478 360	8 963 297	9 859 625	10 755 955	37 057 237
Indemnités	4 796 420	5 255 339	5 780 872	6 306 406	22 139 037
Transferts	2 236 454	2 309 750	2 540 725	2 771 700	9 858 629
5 Opérations d'investissements (PIP)	1 675 000	19 462 418	21 408 657	23 354 899	65 900 974
Financement Intérieur	1 675 000	920 418	1 012 458	1 104 500	4 712 376
10 RPI	1 675 000	920 418	1 012 458	1 104 500	4 712 376
Biens et Services	1 669 000	920 418	1 012 458	1 104 500	4 706 376
Transferts	6 000	0	0	0	6 000
Financement Intérieur	0	20 000	22 000	24 000	66 000
20 DTI	0	20 000	22 000	24 000	66 000
Biens et Services	0	20 000	22 000	24 000	66 000
Financement Intérieur	0	100 000	110 000	120 000	330 000
30 TTL	0	100 000	110 000	120 000	330 000
Biens et Services	0	100 000	110 000	120 000	330 000
Financement Extérieur	0	18 422 000	20 264 199	22 106 399	60 792 598
70 EE-	0	18 422 000	20 264 199	22 106 399	60 792 598
Biens et Services	0	18 422 000	20 264 199	22 106 399	60 792 598
402 Développement rural	881 580	424 200	466 620	509 040	2 281 440
00 Budget Général	881 580	424 200	466 620	509 040	2 281 440
3 Opérations courantes hors solde	124 000	130 500	143 550	156 600	554 650
Financement Intérieur	124 000	130 500	143 550	156 600	554 650
10 RPI	124 000	130 500	143 550	156 600	554 650
Biens et Services	124 000	123 000	135 300	147 600	529 900
Transferts	0	7 500	8 250	9 000	24 750
5 Opérations d'investissements (PIP)	757 580	293 700	323 070	352 440	1 726 790
Financement Intérieur	0	75 000	82 500	90 000	247 500
10 RPI	0	75 000	82 500	90 000	247 500
Biens et Services	0	75 000	82 500	90 000	247 500
Financement Intérieur	1 700	18 700	20 570	22 440	63 410
20 DTI	1 700	18 700	20 570	22 440	63 410
Biens et Services	1 700	18 700	20 570	22 440	63 410
Financement Intérieur	71 780	0	0	0	71 780
30 TTL	71 780	0	0	0	71 780
Biens et Services	71 780	0	0	0	71 780
Financement Extérieur	684 100	200 000	220 000	240 000	1 344 100
60 SUB	684 100	200 000	220 000	240 000	1 344 100
Biens et Services	684 100	200 000	220 000	240 000	1 344 100
403 Nutrition et Sécurité Alimentaire	52 442 906	23 052 110	25 357 318	27 662 530	128 514 864
00 Budget Général	52 442 906	23 052 110	25 357 318	27 662 530	128 514 864
3 Opérations courantes hors solde	15 872 906	14 792 110	16 271 321	17 750 532	64 686 869
Financement Intérieur	15 872 906	14 792 110	16 271 321	17 750 532	64 686 869
10 RPI	15 872 906	14 792 110	16 271 321	17 750 532	64 686 869
Transferts	15 872 906	14 792 110	16 271 321	17 750 532	64 686 869
5 Opérations d'investissements (PIP)	36 570 000	8 260 000	9 085 997	9 911 998	63 827 995

Prévision Dépenses - En Milliers d'Ariary

Ministère/Institution-Mission-Programme	LF 2012	LF 2013	prév 2014	prév 2015	Total Prévisions
Financement Intérieur	550 000	200 000	220 000	240 000	1 210 000
10 RPI	550 000	200 000	220 000	240 000	1 210 000
Biens et Services	550 000	200 000	220 000	240 000	1 210 000
Financement Intérieur	1 400	20 000	22 000	24 000	67 400
20 DTI	1 400	20 000	22 000	24 000	67 400
Biens et Services	1 400	20 000	22 000	24 000	67 400
Financement Intérieur	18 600	40 000	44 000	48 000	150 600
30 TTL	18 600	40 000	44 000	48 000	150 600
Biens et Services	18 600	40 000	44 000	48 000	150 600
Financement Extérieur	36 000 000	8 000 000	8 799 997	9 599 998	62 399 995
70 EE-	36 000 000	8 000 000	8 799 997	9 599 998	62 399 995
Biens et Services	20 100 000	8 000 000	8 799 997	9 599 998	46 499 995
Transferts	15 900 000	0	0	0	15 900 000
802 Solidarité nationale	251 470	360 200	396 220	432 240	1 440 130
00 Budget Général	251 470	360 200	396 220	432 240	1 440 130
3 Opérations courantes hors solde	51 470	60 200	66 220	72 240	250 130
Financement Intérieur	51 470	60 200	66 220	72 240	250 130
10 RPI	51 470	60 200	66 220	72 240	250 130
Biens et Services	40 470	43 200	47 520	51 840	183 030
Indemnités	11 000	17 000	18 700	20 400	67 100
5 Opérations d'investissements (PIP)	200 000	300 000	330 000	360 000	1 190 000
Financement Intérieur	200 000	300 000	330 000	360 000	1 190 000
10 RPI	200 000	300 000	330 000	360 000	1 190 000
Biens et Services	200 000	300 000	330 000	360 000	1 190 000

Prévision Dépenses - En Milliers d'Ariary

Ministère/Institution-Mission-Programme	LF 2012	LF 2013	prév 2014	prév 2015	Total Prévisions
10 MINISTERE DES RELATIONS AVEC LES INSTITUTIONS	1 991 283	2 693 289	2 962 611	3 231 941	10 879 124
<i>100</i> <i>RELATIONS AVEC LES INSTITUTIONS</i>	1 991 283	2 693 289	2 962 611	3 231 941	10 879 124
055 Administration et Coordination	1 679 643	2 238 289	2 462 111	2 685 941	9 065 984
00 Budget Général	1 679 643	2 238 289	2 462 111	2 685 941	9 065 984
2 Opérations courantes - solde	525 623	1 017 895	1 119 678	1 221 469	3 884 665
Financement Intérieur	525 623	1 017 895	1 119 678	1 221 469	3 884 665
10 RPI	525 623	1 017 895	1 119 678	1 221 469	3 884 665
Indemnités	525 623	1 017 895	1 119 678	1 221 469	3 884 665
3 Opérations courantes hors solde	804 020	1 220 394	1 342 433	1 464 472	4 831 319
Financement Intérieur	804 020	1 220 394	1 342 433	1 464 472	4 831 319
10 RPI	804 020	1 220 394	1 342 433	1 464 472	4 831 319
Biens et Services	610 560	716 560	788 216	859 872	2 975 208
Indemnités	158 460	468 834	515 717	562 600	1 705 611
Transferts	35 000	35 000	38 500	42 000	150 500
5 Opérations d'investissements (PIP)	350 000	0	0	0	350 000
Financement Intérieur	350 000	0	0	0	350 000
10 RPI	350 000	0	0	0	350 000
Biens et Services	350 000	0	0	0	350 000
821 Coordination des relations avec les Institutions	175 280	55 000	60 500	66 000	356 780
00 Budget Général	175 280	55 000	60 500	66 000	356 780
3 Opérations courantes hors solde	175 280	55 000	60 500	66 000	356 780
Financement Intérieur	175 280	55 000	60 500	66 000	356 780
10 RPI	175 280	55 000	60 500	66 000	356 780
Biens et Services	59 000	55 000	60 500	66 000	240 500
Indemnités	116 280	0	0	0	116 280
822 Promotion de la bonne gouvernance et participation citoyenne	136 360	400 000	440 000	480 000	1 456 360
00 Budget Général	136 360	400 000	440 000	480 000	1 456 360
3 Opérations courantes hors solde	136 360	50 000	55 000	60 000	301 360
Financement Intérieur	136 360	50 000	55 000	60 000	301 360
10 RPI	136 360	50 000	55 000	60 000	301 360
Biens et Services	52 000	50 000	55 000	60 000	217 000
Indemnités	84 360	0	0	0	84 360
5 Opérations d'investissements (PIP)	0	350 000	385 000	420 000	1 155 000
Financement Intérieur	0	350 000	385 000	420 000	1 155 000
10 RPI	0	350 000	385 000	420 000	1 155 000
Biens et Services	0	350 000	385 000	420 000	1 155 000

Prévision Dépenses - En Milliers d'Ariary

Ministère/Institution-Mission-Programme

	LF 2012	LF 2013	prév 2014	prév 2015	Total Prévisions	
11	MINISTERE DES AFFAIRES ETRANGERES	47 935 851	58 441 521	64 285 533	70 129 704	240 792 609
110	AFFAIRES ETRANGERES	47 935 851	58 441 521	64 285 533	70 129 704	240 792 609
006	Administration et Coordination	42 391 890	51 408 256	56 548 979	61 689 821	212 038 946
00	Budget Général	42 391 890	51 408 256	56 548 979	61 689 821	212 038 946
2	Opérations courantes - solde	38 102 141	47 072 313	51 779 446	56 486 692	193 440 592
	Financement Intérieur	38 102 141	47 072 313	51 779 446	56 486 692	193 440 592
	10 RPI	38 102 141	47 072 313	51 779 446	56 486 692	193 440 592
	Indemnités	38 102 141	47 072 313	51 779 446	56 486 692	193 440 592
3	Opérations courantes hors solde	4 214 749	4 260 943	4 687 033	5 113 129	18 275 854
	Financement Intérieur	4 214 749	4 260 943	4 687 033	5 113 129	18 275 854
	10 RPI	4 214 749	4 260 943	4 687 033	5 113 129	18 275 854
	Biens et Services	2 135 082	2 201 156	2 421 270	2 641 386	9 398 894
	Indemnités	280 345	245 235	269 757	294 281	1 089 618
	Transferts	1 799 322	1 814 552	1 996 006	2 177 462	7 787 342
5	Opérations d'investissements (PIP)	75 000	75 000	82 500	90 000	322 500
	Financement Intérieur	75 000	75 000	82 500	90 000	322 500
	10 RPI	75 000	75 000	82 500	90 000	322 500
	Biens et Services	75 000	75 000	82 500	90 000	322 500
601	Renforcement des travaux de promotion au niveau des Représentations Extérieures de Madagascar	5 543 961	7 033 265	7 736 554	8 439 883	28 753 663
00	Budget Général	5 543 961	7 033 265	7 736 554	8 439 883	28 753 663
3	Opérations courantes hors solde	5 043 961	6 033 265	6 636 554	7 239 883	24 953 663
	Financement Intérieur	5 043 961	6 033 265	6 636 554	7 239 883	24 953 663
	10 RPI	5 043 961	6 033 265	6 636 554	7 239 883	24 953 663
	Biens et Services	2 649 908	3 716 885	4 088 542	4 460 235	14 915 570
	Indemnités	1 599 985	1 589 560	1 748 513	1 907 467	6 845 525
	Transferts	794 068	726 820	799 499	872 181	3 192 568
5	Opérations d'investissements (PIP)	500 000	1 000 000	1 100 000	1 200 000	3 800 000
	Financement Intérieur	500 000	1 000 000	1 100 000	1 200 000	3 800 000
	10 RPI	500 000	1 000 000	1 100 000	1 200 000	3 800 000
	Biens et Services	500 000	1 000 000	1 100 000	1 200 000	3 800 000

Prévision Dépenses - En Milliers d'Ariary

Ministère/Institution-Mission-Programme	LF 2012	LF 2013	prév 2014	prév 2015	Total Prévisions
12 MINISTERE DES FORCES ARMEES	150 653 893	163 559 902	179 915 740	196 271 768	690 401 303
<u>122</u> <u>DEFENSE ET SECURITE</u>	134 172 881	148 299 549	163 129 475	177 959 432	623 561 337
007 Administration et Coordination	125 886 755	140 830 981	154 914 055	168 997 152	590 628 943
00 Budget Général	125 846 755	140 790 981	154 870 055	168 949 152	590 456 943
2 Opérations courantes - solde	124 173 243	139 132 795	153 046 052	166 959 331	583 311 421
Financement Intérieur	124 173 243	139 132 795	153 046 052	166 959 331	583 311 421
10 RPI	124 173 243	139 132 795	153 046 052	166 959 331	583 311 421
Indemnités	124 173 243	139 132 795	153 046 052	166 959 331	583 311 421
3 Opérations courantes hors solde	1 673 512	1 658 186	1 824 003	1 989 821	7 145 522
Financement Intérieur	1 673 512	1 658 186	1 824 003	1 989 821	7 145 522
10 RPI	1 673 512	1 658 186	1 824 003	1 989 821	7 145 522
Biens et Services	1 193 617	1 188 468	1 307 314	1 426 160	5 115 559
Indemnités	419 895	411 218	452 339	493 461	1 776 913
Transferts	60 000	58 500	64 350	70 200	253 050
02 Compte Particulier	40 000	40 000	44 000	48 000	172 000
3 Opérations courantes hors solde	40 000	40 000	44 000	48 000	172 000
Financement Intérieur	40 000	40 000	44 000	48 000	172 000
10 RPI	40 000	40 000	44 000	48 000	172 000
Biens et Services	40 000	40 000	44 000	48 000	172 000
103 Pilotage de la politique de défense	8 286 126	7 468 568	8 215 420	8 962 280	32 932 394
00 Budget Général	8 286 126	7 468 568	8 215 420	8 962 280	32 932 394
3 Opérations courantes hors solde	6 127 547	6 182 593	6 800 848	7 419 110	26 530 098
Financement Intérieur	6 127 547	6 182 593	6 800 848	7 419 110	26 530 098
10 RPI	6 127 547	6 182 593	6 800 848	7 419 110	26 530 098
Biens et Services	2 152 443	2 157 592	2 373 349	2 589 109	9 272 493
Indemnités	2 730 104	2 848 501	3 133 349	3 418 201	12 130 155
Transferts	1 245 000	1 176 500	1 294 150	1 411 800	5 127 450
5 Opérations d'investissements (PIP)	2 158 579	1 285 975	1 414 572	1 543 170	6 402 296
Financement Intérieur	2 158 579	1 285 975	1 414 572	1 543 170	6 402 296
10 RPI	2 158 579	1 285 975	1 414 572	1 543 170	6 402 296
Biens et Services	2 158 579	1 285 975	1 414 572	1 543 170	6 402 296
<u>123</u> <u>ARMEE MALAGASY</u>	16 481 012	15 260 353	16 786 265	18 312 336	66 839 966
008 Administration et Coordination	11 043 162	10 074 504	11 081 896	12 089 365	44 288 927
00 Budget Général	10 933 162	9 964 504	10 960 896	11 957 365	43 815 927
3 Opérations courantes hors solde	7 928 741	8 338 504	9 172 296	10 006 165	35 445 706
Financement Intérieur	7 928 741	8 338 504	9 172 296	10 006 165	35 445 706
10 RPI	7 928 741	8 338 504	9 172 296	10 006 165	35 445 706
Biens et Services	3 409 702	3 409 703	3 750 621	4 091 609	14 661 635
Indemnités	4 358 039	4 697 801	5 167 575	5 637 356	19 860 771
Transferts	161 000	231 000	254 100	277 200	923 300
5 Opérations d'investissements (PIP)	3 004 421	1 626 000	1 788 600	1 951 200	8 370 221
Financement Intérieur	3 004 421	1 626 000	1 788 600	1 951 200	8 370 221
10 RPI	3 004 421	1 626 000	1 788 600	1 951 200	8 370 221
Biens et Services	3 004 421	1 626 000	1 788 600	1 951 200	8 370 221
02 Compte Particulier	110 000	110 000	121 000	132 000	473 000
3 Opérations courantes hors solde	110 000	110 000	121 000	132 000	473 000
Financement Intérieur	110 000	110 000	121 000	132 000	473 000
10 RPI	110 000	110 000	121 000	132 000	473 000
Biens et Services	110 000	110 000	121 000	132 000	473 000
104 Armée de Terre	3 327 889	3 327 888	3 660 621	3 993 425	14 309 823
00 Budget Général	3 327 889	3 327 888	3 660 621	3 993 425	14 309 823
3 Opérations courantes hors solde	3 327 889	3 327 888	3 660 621	3 993 425	14 309 823
Financement Intérieur	3 327 889	3 327 888	3 660 621	3 993 425	14 309 823
10 RPI	3 327 889	3 327 888	3 660 621	3 993 425	14 309 823
Biens et Services	1 072 578	1 072 577	1 179 792	1 287 062	4 612 009
Indemnités	2 255 311	2 255 311	2 480 829	2 706 363	9 697 814
105 Armée de l'Air	1 150 365	891 365	980 496	1 069 633	4 091 859

Prévision Dépenses - En Milliers d'Ariary

Ministère/Institution-Mission-Programme	LF 2012	LF 2013	prév 2014	prév 2015	Total Prévisions
00 Budget Général	1 150 365	891 365	980 496	1 069 633	4 091 859
3 Opérations courantes hors solde	391 365	391 365	430 496	469 633	1 682 859
Financement Intérieur	391 365	391 365	430 496	469 633	1 682 859
10 RPI	391 365	391 365	430 496	469 633	1 682 859
Biens et Services	234 511	234 511	257 957	281 409	1 008 388
Indemnités	156 854	156 854	172 539	188 224	674 471
5 Opérations d'investissements (PIP)	759 000	500 000	550 000	600 000	2 409 000
Financement Intérieur	759 000	500 000	550 000	600 000	2 409 000
10 RPI	759 000	500 000	550 000	600 000	2 409 000
Biens et Services	759 000	500 000	550 000	600 000	2 409 000
106 Marine Nationale	959 596	966 596	1 063 252	1 159 913	4 149 357
00 Budget Général	959 596	966 596	1 063 252	1 159 913	4 149 357
3 Opérations courantes hors solde	291 596	291 596	320 752	349 913	1 253 857
Financement Intérieur	291 596	291 596	320 752	349 913	1 253 857
10 RPI	291 596	291 596	320 752	349 913	1 253 857
Biens et Services	223 319	223 319	245 648	267 981	960 267
Indemnités	68 277	68 277	75 104	81 932	293 590
5 Opérations d'investissements (PIP)	668 000	675 000	742 500	810 000	2 895 500
Financement Intérieur	668 000	675 000	742 500	810 000	2 895 500
10 RPI	668 000	675 000	742 500	810 000	2 895 500
Biens et Services	668 000	675 000	742 500	810 000	2 895 500

Prévision Dépenses - En Milliers d'Ariary

Ministère/Institution-Mission-Programme	LF 2012	LF 2013	prév 2014	prév 2015	Total Prévisions
13 SECRETARIAT D'ETAT CHARGE DE LA GENDARMERIE	136 268 868	146 282 214	160 909 827	175 538 110	618 999 019
130 <u>GENDARMERIE NATIONALE</u>	136 268 868	146 282 214	160 909 827	175 538 110	618 999 019
009 Administration et Coordination	123 054 328	136 416 868	150 058 400	163 700 107	573 229 703
00 Budget Général	123 054 328	136 416 868	150 058 400	163 700 107	573 229 703
2 Opérations courantes - solde	119 053 108	132 028 570	145 231 415	158 434 273	554 747 366
Financement Intérieur	119 053 108	132 028 570	145 231 415	158 434 273	554 747 366
10 RPI	119 053 108	132 028 570	145 231 415	158 434 273	554 747 366
Indemnités	119 053 108	132 028 570	145 231 415	158 434 273	554 747 366
3 Opérations courantes hors solde	4 001 220	4 388 298	4 826 985	5 265 834	18 482 337
Financement Intérieur	4 001 220	4 388 298	4 826 985	5 265 834	18 482 337
10 RPI	4 001 220	4 388 298	4 826 985	5 265 834	18 482 337
Biens et Services	2 851 797	3 273 521	3 600 741	3 928 110	13 654 169
Indemnités	934 621	829 975	912 968	995 967	3 673 531
Transferts	214 802	284 802	313 276	341 757	1 154 637
108 Intervention spéciale et/ou mixte	955 103	636 000	699 600	763 200	3 053 903
00 Budget Général	955 103	636 000	699 600	763 200	3 053 903
3 Opérations courantes hors solde	955 103	636 000	699 600	763 200	3 053 903
Financement Intérieur	955 103	636 000	699 600	763 200	3 053 903
10 RPI	955 103	636 000	699 600	763 200	3 053 903
Biens et Services	955 103	636 000	699 600	763 200	3 053 903
121 Sécurité et ordre publics	2 680 173	3 112 573	3 423 499	3 734 791	12 951 036
00 Budget Général	2 680 173	3 112 573	3 423 499	3 734 791	12 951 036
3 Opérations courantes hors solde	2 680 173	3 112 573	3 423 499	3 734 791	12 951 036
Financement Intérieur	2 680 173	3 112 573	3 423 499	3 734 791	12 951 036
10 RPI	2 680 173	3 112 573	3 423 499	3 734 791	12 951 036
Biens et Services	2 384 521	2 654 577	2 919 725	3 185 214	11 144 037
Indemnités	214 644	376 988	414 678	452 380	1 458 690
Transferts	81 008	81 008	89 096	97 197	348 309
124 Normalisation des équipements et infrastructures	8 545 969	5 078 918	5 586 733	6 094 625	25 306 245
00 Budget Général	8 545 969	5 078 918	5 586 733	6 094 625	25 306 245
3 Opérations courantes hors solde	1 045 969	593 624	652 984	712 346	3 004 923
Financement Intérieur	1 045 969	593 624	652 984	712 346	3 004 923
10 RPI	1 045 969	593 624	652 984	712 346	3 004 923
Biens et Services	908 255	525 910	578 499	631 090	2 643 754
Transferts	137 714	67 714	74 485	81 256	361 169
5 Opérations d'investissements (PIP)	7 500 000	4 485 294	4 933 749	5 382 279	22 301 322
Financement Intérieur	7 500 000	4 485 294	4 933 749	5 382 279	22 301 322
10 RPI	7 500 000	4 485 294	4 933 749	5 382 279	22 301 322
Biens et Services	7 500 000	4 485 294	4 933 749	5 382 279	22 301 322
125 Formation	1 033 295	1 037 855	1 141 595	1 245 387	4 458 132
00 Budget Général	1 033 295	1 037 855	1 141 595	1 245 387	4 458 132
3 Opérations courantes hors solde	1 033 295	1 037 855	1 141 595	1 245 387	4 458 132
Financement Intérieur	1 033 295	1 037 855	1 141 595	1 245 387	4 458 132
10 RPI	1 033 295	1 037 855	1 141 595	1 245 387	4 458 132
Biens et Services	228 174	237 842	261 587	285 378	1 012 981
Indemnités	790 765	785 657	864 219	942 784	3 383 425
Transferts	14 356	14 356	15 789	17 225	61 726

Prévision Dépenses - En Milliers d'Ariary

Ministère/Institution-Mission-Programme	LF 2012	LF 2013	prév 2014	prév 2015	Total Prévisions
14 MINISTERE DE L'INTERIEUR	25 669 190	42 476 724	46 724 267	50 971 958	165 842 139
<u>140</u> <u>ADMINISTRATION DU TERRITOIRE</u>	25 669 190	42 476 724	46 724 267	50 971 958	165 842 139
010 Administration et Coordination	20 619 995	26 442 075	29 086 243	31 730 458	107 878 771
00 Budget Général	20 619 995	26 442 075	29 086 243	31 730 458	107 878 771
2 Opérations courantes - solde	18 071 780	24 283 929	26 712 288	29 140 686	98 208 683
Financement Intérieur	18 071 780	24 283 929	26 712 288	29 140 686	98 208 683
10 RPI	18 071 780	24 283 929	26 712 288	29 140 686	98 208 683
Indemnités	18 071 780	24 283 929	26 712 288	29 140 686	98 208 683
3 Opérations courantes hors solde	1 598 215	1 583 756	1 742 127	1 900 505	6 824 603
Financement Intérieur	1 598 215	1 583 756	1 742 127	1 900 505	6 824 603
10 RPI	1 598 215	1 583 756	1 742 127	1 900 505	6 824 603
Biens et Services	1 352 643	1 320 143	1 452 154	1 584 170	5 709 110
Indemnités	59 682	62 723	68 994	75 267	266 666
Transferts	185 890	200 890	220 979	241 068	848 827
5 Opérations d'investissements (PIP)	950 000	574 390	631 828	689 267	2 845 485
Financement Intérieur	950 000	574 390	631 828	689 267	2 845 485
10 RPI	950 000	574 390	631 828	689 267	2 845 485
Biens et Services	950 000	574 390	631 828	689 267	2 845 485
109 Administration Territoriale	3 079 145	3 990 414	4 389 366	4 788 418	16 247 343
00 Budget Général	3 079 145	3 990 414	4 389 366	4 788 418	16 247 343
3 Opérations courantes hors solde	2 584 575	2 606 847	2 867 444	3 128 138	11 187 004
Financement Intérieur	2 584 575	2 606 847	2 867 444	3 128 138	11 187 004
10 RPI	2 584 575	2 606 847	2 867 444	3 128 138	11 187 004
Biens et Services	2 345 057	2 377 557	2 615 268	2 853 030	10 190 912
Indemnités	215 518	220 290	242 276	264 308	942 392
Transferts	24 000	9 000	9 900	10 800	53 700
5 Opérations d'investissements (PIP)	494 570	1 383 567	1 521 922	1 660 280	5 060 339
Financement Intérieur	494 000	402 527	442 779	483 032	1 822 338
10 RPI	494 000	402 527	442 779	483 032	1 822 338
Biens et Services	494 000	402 527	442 779	483 032	1 822 338
Financement Intérieur	0	500	550	600	1 650
20 DTI	0	500	550	600	1 650
Biens et Services	0	500	550	600	1 650
Financement Intérieur	570	50 000	55 000	60 000	165 570
30 TTL	570	50 000	55 000	60 000	165 570
Biens et Services	570	50 000	55 000	60 000	165 570
Financement Extérieur	0	930 540	1 023 593	1 116 648	3 070 781
60 SUB	0	930 540	1 023 593	1 116 648	3 070 781
Biens et Services	0	930 540	1 023 593	1 116 648	3 070 781
202 Gestion des Risques et des Catastrophes	1 970 050	12 044 235	13 248 658	14 453 082	41 716 025
00 Budget Général	1 970 050	12 044 235	13 248 658	14 453 082	41 716 025
3 Opérations courantes hors solde	127 500	127 500	140 250	153 000	548 250
Financement Intérieur	127 500	127 500	140 250	153 000	548 250
10 RPI	127 500	127 500	140 250	153 000	548 250
Biens et Services	114 500	114 500	125 950	137 400	492 350
Indemnités	13 000	13 000	14 300	15 600	55 900
5 Opérations d'investissements (PIP)	1 842 550	11 916 735	13 108 408	14 300 082	41 167 775
Financement Intérieur	1 500 000	1 970 000	2 167 000	2 364 000	8 001 000
10 RPI	1 500 000	1 970 000	2 167 000	2 364 000	8 001 000
Biens et Services	0	50 000	55 000	60 000	165 000
Bilan	0	20 000	22 000	24 000	66 000
Transferts	1 500 000	1 900 000	2 090 000	2 280 000	7 770 000
Financement Intérieur	600	1 400	1 540	1 680	5 220
20 DTI	600	1 400	1 540	1 680	5 220
Biens et Services	600	400	440	480	1 920
Bilan	0	1 000	1 100	1 200	3 300

Prévision Dépenses - En Milliers d'Ariary

Ministère/Institution-Mission-Programme	LF 2012	LF 2013	prév 2014	prév 2015	Total Prévisions
Financement Intérieur	0	293 200	322 520	351 840	967 560
30 TTL	0	293 200	322 520	351 840	967 560
Biens et Services	0	40 000	44 000	48 000	132 000
Bilan	0	253 200	278 520	303 840	835 560
Financement Extérieur	341 950	9 652 135	10 617 348	11 582 562	32 193 995
60 SUB	341 950	9 652 135	10 617 348	11 582 562	32 193 995
Biens et Services	341 950	989 000	1 087 900	1 186 800	3 605 650
Bilan	0	8 663 135	9 529 448	10 395 762	28 588 345

Prévision Dépenses - En Milliers d'Ariary

Ministère/Institution-Mission-Programme	LF 2012	LF 2013	prév 2014	prév 2015	Total Prévisions
15 MINISTERE DE LA SECURITE INTERIEURE	76 072 633	87 045 678	95 750 222	104 454 795	363 323 328
<i>150</i> <i>SECURITE PUBLIQUE</i>	76 072 633	87 045 678	95 750 222	104 454 795	363 323 328
036 Administration et Coordination	74 877 457	85 851 534	94 436 677	103 021 830	358 187 498
00 Budget Général	74 877 457	85 851 534	94 436 677	103 021 830	358 187 498
2 Opérations courantes - solde	65 746 643	78 595 693	86 455 256	94 314 823	325 112 415
Financement Intérieur	65 746 643	78 595 693	86 455 256	94 314 823	325 112 415
10 RPI	65 746 643	78 595 693	86 455 256	94 314 823	325 112 415
Indemnités	65 746 643	78 595 693	86 455 256	94 314 823	325 112 415
3 Opérations courantes hors solde	3 007 005	3 268 446	3 595 287	3 922 133	13 792 871
Financement Intérieur	3 007 005	3 268 446	3 595 287	3 922 133	13 792 871
10 RPI	3 007 005	3 268 446	3 595 287	3 922 133	13 792 871
Biens et Services	2 469 405	2 680 257	2 948 280	3 216 307	11 314 249
Indemnités	138 000	171 689	188 857	206 026	704 572
Transferts	399 600	416 500	458 150	499 800	1 774 050
5 Opérations d'investissements (PIP)	6 123 809	3 987 395	4 386 134	4 784 874	19 282 212
Financement Intérieur	6 123 809	3 987 395	4 386 134	4 784 874	19 282 212
10 RPI	6 123 809	3 987 395	4 386 134	4 784 874	19 282 212
Biens et Services	6 123 809	3 987 395	4 386 134	4 784 874	19 282 212
120 Securité publique	1 195 176	1 194 144	1 313 545	1 432 965	5 135 830
00 Budget Général	1 131 776	907 744	998 505	1 089 285	4 127 310
3 Opérations courantes hors solde	1 131 776	907 744	998 505	1 089 285	4 127 310
Financement Intérieur	1 131 776	907 744	998 505	1 089 285	4 127 310
10 RPI	1 131 776	907 744	998 505	1 089 285	4 127 310
Biens et Services	1 105 876	895 024	984 513	1 074 021	4 059 434
Indemnités	0	3 720	4 092	4 464	12 276
Transferts	25 900	9 000	9 900	10 800	55 600
02 Compte Particulier	63 400	286 400	315 040	343 680	1 008 520
3 Opérations courantes hors solde	63 400	286 400	315 040	343 680	1 008 520
Financement Intérieur	63 400	286 400	315 040	343 680	1 008 520
10 RPI	63 400	286 400	315 040	343 680	1 008 520
Biens et Services	63 400	286 400	315 040	343 680	1 008 520

Prévision Dépenses - En Milliers d'Ariary

Ministère/Institution-Mission-Programme	LF 2012	LF 2013	prév 2014	prév 2015	Total Prévisions
16 MINISTERE DE LA JUSTICE	65 000 555	74 832 738	82 315 984	89 799 262	311 948 539
<u>160</u> <u>JUSTICE</u>	65 000 555	74 832 738	82 315 984	89 799 262	311 948 539
012 Administration et Coordination	50 622 327	63 197 987	69 517 763	75 837 564	259 175 641
00 Budget Général	50 622 327	63 197 987	69 517 763	75 837 564	259 175 641
2 Opérations courantes - solde	41 006 065	51 823 391	57 005 708	62 188 049	212 023 213
Financement Intérieur	41 006 065	51 823 391	57 005 708	62 188 049	212 023 213
10 RPI	41 006 065	51 823 391	57 005 708	62 188 049	212 023 213
Indemnités	41 006 065	51 823 391	57 005 708	62 188 049	212 023 213
3 Opérations courantes hors solde	9 555 492	11 289 596	12 418 555	13 547 515	46 811 158
Financement Intérieur	9 555 492	11 289 596	12 418 555	13 547 515	46 811 158
10 RPI	9 555 492	11 289 596	12 418 555	13 547 515	46 811 158
Biens et Services	1 440 000	1 814 696	1 996 165	2 177 635	7 428 496
Indemnités	8 082 960	9 449 900	10 394 890	11 339 880	39 267 630
Transferts	32 532	25 000	27 500	30 000	115 032
5 Opérations d'investissements (PIP)	60 770	85 000	93 500	102 000	341 270
Financement Intérieur	60 770	85 000	93 500	102 000	341 270
10 RPI	60 770	85 000	93 500	102 000	341 270
Biens et Services	60 770	85 000	93 500	102 000	341 270
111 Administration judiciaire	7 897 738	6 399 328	7 039 257	7 679 192	29 015 515
00 Budget Général	7 897 738	6 399 328	7 039 257	7 679 192	29 015 515
3 Opérations courantes hors solde	5 652 278	4 689 370	5 158 306	5 627 244	21 127 198
Financement Intérieur	5 652 278	4 689 370	5 158 306	5 627 244	21 127 198
10 RPI	5 652 278	4 689 370	5 158 306	5 627 244	21 127 198
Biens et Services	3 429 310	2 697 955	2 967 750	3 237 546	12 332 561
Indemnités	46 600	51 415	56 556	61 698	216 269
Transferts	2 176 368	1 940 000	2 134 000	2 328 000	8 578 368
5 Opérations d'investissements (PIP)	2 245 460	1 709 958	1 880 951	2 051 948	7 888 317
Financement Intérieur	875 000	720 958	793 053	865 149	3 254 160
10 RPI	875 000	720 958	793 053	865 149	3 254 160
Biens et Services	875 000	720 958	793 053	865 149	3 254 160
Financement Intérieur	1 600	1 000	1 100	1 200	4 900
20 DTI	1 600	1 000	1 100	1 200	4 900
Biens et Services	1 600	1 000	1 100	1 200	4 900
Financement Intérieur	11 800	88 000	96 798	105 599	302 197
30 TTL	11 800	88 000	96 798	105 599	302 197
Biens et Services	11 800	88 000	96 798	105 599	302 197
Financement Extérieur	1 357 060	900 000	990 000	1 080 000	4 327 060
60 SUB	1 357 060	900 000	990 000	1 080 000	4 327 060
Biens et Services	1 357 060	900 000	990 000	1 080 000	4 327 060
112 Administration pénitentiaire	6 480 490	5 235 423	5 758 964	6 282 506	23 757 383
00 Budget Général	6 480 490	5 235 423	5 758 964	6 282 506	23 757 383
3 Opérations courantes hors solde	5 220 490	4 935 423	5 428 965	5 922 507	21 507 385
Financement Intérieur	5 220 490	4 935 423	5 428 965	5 922 507	21 507 385
10 RPI	5 220 490	4 935 423	5 428 965	5 922 507	21 507 385
Biens et Services	4 001 390	3 891 423	4 280 565	4 669 707	16 843 085
Transferts	1 219 100	1 044 000	1 148 400	1 252 800	4 664 300
5 Opérations d'investissements (PIP)	1 260 000	300 000	329 999	359 999	2 249 998
Financement Intérieur	1 260 000	300 000	329 999	359 999	2 249 998
10 RPI	1 260 000	300 000	329 999	359 999	2 249 998
Biens et Services	1 260 000	300 000	329 999	359 999	2 249 998

Prévision Dépenses - En Milliers d'Ariary

Ministère/Institution-Mission-Programme	LF 2012	LF 2013	prév 2014	prév 2015	Total Prévisions
17 MINISTERE DE LA DECENTRALISATION	67 068 093	56 673 704	62 341 045	68 008 423	254 091 265
170 DECENTRALISATION	67 068 093	56 673 704	62 341 045	68 008 423	254 091 265
044 Administration et Coordination	403 602	1 411 696	1 552 857	1 694 029	5 062 184
00 Budget Général	403 602	1 411 696	1 552 857	1 694 029	5 062 184
2 Opérations courantes - solde	0	766 731	843 397	920 072	2 530 200
Financement Intérieur	0	766 731	843 397	920 072	2 530 200
10 RPI	0	766 731	843 397	920 072	2 530 200
Indemnités	0	766 731	843 397	920 072	2 530 200
3 Opérations courantes hors solde	403 602	644 965	709 460	773 957	2 531 984
Financement Intérieur	403 602	644 965	709 460	773 957	2 531 984
10 RPI	403 602	644 965	709 460	773 957	2 531 984
Biens et Services	399 000	441 900	486 090	530 280	1 857 270
Indemnités	4 602	183 065	201 370	219 677	608 714
Transferts	0	20 000	22 000	24 000	66 000
113 Développement des Collectivités Décentralisées	66 664 491	55 262 008	60 788 188	66 314 394	249 029 081
00 Budget Général	66 664 491	55 262 008	60 788 188	66 314 394	249 029 081
3 Opérations courantes hors solde	42 022 099	41 786 068	45 964 656	50 143 268	179 916 091
Financement Intérieur	42 022 099	41 786 068	45 964 656	50 143 268	179 916 091
10 RPI	42 022 099	41 786 068	45 964 656	50 143 268	179 916 091
Biens et Services	430 000	387 100	425 794	464 508	1 707 402
Indemnités	192 099	18 968	20 862	22 760	254 689
Transferts	41 400 000	41 380 000	45 518 000	49 656 000	177 954 000
4 Opérations courantes structurelles	7 181 362	7 181 362	7 899 498	8 617 634	30 879 856
Financement Intérieur	7 181 362	7 181 362	7 899 498	8 617 634	30 879 856
10 RPI	7 181 362	7 181 362	7 899 498	8 617 634	30 879 856
Biens et Services	281 362	381 362	419 498	457 634	1 539 856
Transferts	6 900 000	6 800 000	7 480 000	8 160 000	29 340 000
5 Opérations d'investissements (PIP)	17 461 030	6 294 578	6 924 034	7 553 492	38 233 134
Financement Intérieur	1 975 000	764 538	840 990	917 444	4 497 972
10 RPI	1 975 000	764 538	840 990	917 444	4 497 972
Biens et Services	1 575 000	534 538	587 990	641 444	3 338 972
Transferts	400 000	230 000	253 000	276 000	1 159 000
Financement Intérieur	9 800	1 500	1 650	1 800	14 750
20 DTI	9 800	1 500	1 650	1 800	14 750
Biens et Services	9 800	1 500	1 650	1 800	14 750
Financement Intérieur	398 210	528 500	581 350	634 200	2 142 260
30 TTL	398 210	528 500	581 350	634 200	2 142 260
Biens et Services	398 210	500 000	550 000	600 000	2 048 210
Transferts	0	28 500	31 350	34 200	94 050
Financement Extérieur	15 078 000	5 000 040	5 500 044	6 000 048	31 578 132
60 SUB	15 078 000	5 000 040	5 500 044	6 000 048	31 578 132
Biens et Services	15 078 000	5 000 040	5 500 044	6 000 048	31 578 132
Financement Extérieur	20	0	0	0	20
70 EE-	20	0	0	0	20
Transferts	20	0	0	0	20

Prévision Dépenses - En Milliers d'Ariary

Ministère/Institution-Mission-Programme		LF 2012	LF 2013	prév 2014	prév 2015	Total Prévisions
21	MINISTERE DES FINANCES ET DU BUDGET	2 918 218 243	3 482 531 599	3 830 784 434	4 179 037 629	14 410 571 905
220	FINANCE ET BUDGET	2 918 218 243	3 482 531 599	3 830 784 434	4 179 037 629	14 410 571 905
013	Administration et Coordination	174 856 137	213 296 186	234 625 704	255 955 340	878 733 367
00	Budget Général	162 862 637	200 754 086	220 829 394	240 904 820	825 350 937
	2 Opérations courantes - solde	143 772 311	158 432 592	174 275 759	190 119 034	666 599 696
	Financement Intérieur	143 772 311	158 432 592	174 275 759	190 119 034	666 599 696
	10 RPI	143 772 311	158 432 592	174 275 759	190 119 034	666 599 696
	Indemnités	143 772 311	158 432 592	174 275 759	190 119 034	666 599 696
	3 Opérations courantes hors solde	8 689 957	10 981 821	12 079 997	13 178 180	44 929 955
	Financement Intérieur	8 689 957	10 981 821	12 079 997	13 178 180	44 929 955
	10 RPI	8 689 957	10 981 821	12 079 997	13 178 180	44 929 955
	Biens et Services	7 593 427	9 297 067	10 226 770	11 156 478	38 273 742
	Indemnités	100 433	76 910	84 599	92 290	354 232
	Transferts	996 097	1 607 844	1 768 628	1 929 412	6 301 981
	5 Opérations d'investissements (PIP)	10 400 369	31 339 673	34 473 638	37 607 606	113 821 286
	Financement Intérieur	3 723 429	3 770 901	4 147 991	4 525 081	16 167 402
	10 RPI	3 723 429	3 770 901	4 147 991	4 525 081	16 167 402
	Biens et Services	3 723 429	3 770 901	4 147 991	4 525 081	16 167 402
	Financement Intérieur	500	16 880	18 568	20 256	56 204
	20 DTI	500	16 880	18 568	20 256	56 204
	Biens et Services	500	16 880	18 568	20 256	56 204
	Financement Intérieur	25 240	683 000	751 300	819 600	2 279 140
	30 TTL	25 240	683 000	751 300	819 600	2 279 140
	Biens et Services	25 240	683 000	751 300	819 600	2 279 140
	Financement Extérieur	4 451 200	19 450 020	21 395 022	23 340 024	68 636 266
	60 SUB	4 451 200	19 450 020	21 395 022	23 340 024	68 636 266
	Biens et Services	4 451 200	19 450 020	21 395 022	23 340 024	68 636 266
	Financement Extérieur	2 200 000	7 418 872	8 160 757	8 902 645	26 682 274
	70 EE-	2 200 000	7 418 872	8 160 757	8 902 645	26 682 274
	Biens et Services	2 200 000	7 418 872	8 160 757	8 902 645	26 682 274
01	Budget Annexe	11 993 500	12 542 100	13 796 310	15 050 520	53 382 430
	3 Opérations courantes hors solde	11 993 500	12 542 100	13 796 310	15 050 520	53 382 430
	Financement Intérieur	11 993 500	12 542 100	13 796 310	15 050 520	53 382 430
	10 RPI	11 993 500	12 542 100	13 796 310	15 050 520	53 382 430
	Biens et Services	9 869 500	9 731 100	10 704 210	11 677 320	41 982 130
	Indemnités	2 039 000	2 701 000	2 971 100	3 241 200	10 952 300
	Transferts	85 000	110 000	121 000	132 000	448 000
114	Gestion du Budget	449 271 626	728 794 696	801 673 974	874 553 454	2 854 293 750
00	Budget Général	206 214 815	417 461 905	459 207 905	500 954 106	1 583 838 731
	3 Opérations courantes hors solde	184 265 755	288 866 704	317 753 186	346 639 866	1 137 525 511
	Financement Intérieur	184 265 755	288 866 704	317 753 186	346 639 866	1 137 525 511
	10 RPI	184 265 755	288 866 704	317 753 186	346 639 866	1 137 525 511
	Biens et Services	59 842 426	31 082 430	34 190 505	37 298 753	162 414 114
	Indemnités	10 066 761	10 759 380	11 835 300	12 911 242	45 572 683
	Transferts	114 356 568	247 024 894	271 727 381	296 429 871	929 538 714
	5 Opérations d'investissements (PIP)	21 949 060	128 595 201	141 454 719	154 314 240	446 313 220
	Financement Intérieur	20 113 543	85 858 636	94 444 498	103 030 362	303 447 039
	10 RPI	20 113 543	85 858 636	94 444 498	103 030 362	303 447 039
	Biens et Services	19 613 543	1 976 227	2 173 849	2 371 472	26 135 091
	Transferts	500 000	83 882 409	92 270 649	100 658 890	277 311 948
	Financement Intérieur	16 456	17 800	19 580	21 360	75 196
	20 DTI	16 456	17 800	19 580	21 360	75 196
	Biens et Services	16 456	17 800	19 580	21 360	75 196
	Financement Intérieur	1 819 061	1 600 000	1 760 000	1 920 000	7 099 061
	30 TTL	1 819 061	1 600 000	1 760 000	1 920 000	7 099 061
	Biens et Services	1 819 061	1 600 000	1 760 000	1 920 000	7 099 061

Prévision Dépenses - En Milliers d'Ariary

Ministère/Institution-Mission-Programme	LF 2012	LF 2013	prév 2014	prév 2015	Total Prévisions
Financement Extérieur	0	41 118 765	45 230 641	49 342 518	135 691 924
60 SUB	0	41 118 765	45 230 641	49 342 518	135 691 924
Biens et Services	0	41 118 765	45 230 641	49 342 518	135 691 924
02 Compte Particulier	243 056 811	311 332 791	342 466 069	373 599 348	1 270 455 019
3 Opérations courantes hors solde	243 056 811	311 332 791	342 466 069	373 599 348	1 270 455 019
Financement Intérieur	243 056 811	311 332 791	342 466 069	373 599 348	1 270 455 019
10 RPI	243 056 811	311 332 791	342 466 069	373 599 348	1 270 455 019
Transferts	243 056 811	311 332 791	342 466 069	373 599 348	1 270 455 019
115 Gestion Fiscale	9 221 413	9 546 414	10 501 054	11 455 696	40 724 577
00 Budget Général	9 060 514	9 546 414	10 501 054	11 455 696	40 563 678
3 Opérations courantes hors solde	7 950 414	8 245 414	9 069 954	9 894 496	35 160 278
Financement Intérieur	7 950 414	8 245 414	9 069 954	9 894 496	35 160 278
10 RPI	7 950 414	8 245 414	9 069 954	9 894 496	35 160 278
Biens et Services	6 860 926	7 060 926	7 767 018	8 473 111	30 161 981
Indemnités	989 488	989 488	1 088 436	1 187 385	4 254 797
Transferts	100 000	195 000	214 500	234 000	743 500
5 Opérations d'investissements (PIP)	1 110 100	1 301 000	1 431 100	1 561 200	5 403 400
Financement Intérieur	800 000	1 041 000	1 145 100	1 249 200	4 235 300
10 RPI	800 000	1 041 000	1 145 100	1 249 200	4 235 300
Biens et Services	800 000	1 041 000	1 145 100	1 249 200	4 235 300
Financement Intérieur	4 230	10 000	11 000	12 000	37 230
30 TTL	4 230	10 000	11 000	12 000	37 230
Biens et Services	4 230	10 000	11 000	12 000	37 230
Financement Extérieur	305 870	250 000	275 000	300 000	1 130 870
60 SUB	305 870	250 000	275 000	300 000	1 130 870
Biens et Services	305 870	250 000	275 000	300 000	1 130 870
02 Compte Particulier	160 899	0	0	0	160 899
3 Opérations courantes hors solde	160 899	0	0	0	160 899
Financement Intérieur	160 899	0	0	0	160 899
10 RPI	160 899	0	0	0	160 899
Biens et Services	160 899	0	0	0	160 899
116 Douanes	6 988 998	9 089 438	9 998 380	10 907 323	36 984 139
00 Budget Général	6 988 998	9 089 438	9 998 380	10 907 323	36 984 139
3 Opérations courantes hors solde	6 588 998	8 088 438	8 897 280	9 706 123	33 280 839
Financement Intérieur	6 588 998	8 088 438	8 897 280	9 706 123	33 280 839
10 RPI	6 588 998	8 088 438	8 897 280	9 706 123	33 280 839
Biens et Services	6 390 657	6 930 657	7 623 722	8 316 787	29 261 823
Indemnités	28 781	28 781	31 658	34 536	123 756
Transferts	169 560	1 129 000	1 241 900	1 354 800	3 895 260
5 Opérations d'investissements (PIP)	400 000	1 001 000	1 101 100	1 201 200	3 703 300
Financement Intérieur	400 000	1 001 000	1 101 100	1 201 200	3 703 300
10 RPI	400 000	1 001 000	1 101 100	1 201 200	3 703 300
Biens et Services	400 000	1 001 000	1 101 100	1 201 200	3 703 300
117 Trésor	2 272 580 829	2 517 804 865	2 769 585 322	3 021 365 816	10 581 336 832
00 Budget Général	238 609 531	229 892 346	252 881 552	275 870 794	997 254 223
1 Opérations courantes - dettes publiques	207 096 000	201 816 812	221 998 492	242 180 173	873 091 477
Financement Intérieur	207 096 000	201 816 812	221 998 492	242 180 173	873 091 477
10 RPI	207 096 000	201 816 812	221 998 492	242 180 173	873 091 477
Biens et Services	207 096 000	201 816 812	221 998 492	242 180 173	873 091 477
3 Opérations courantes hors solde	27 035 027	24 173 534	26 590 860	29 008 221	106 807 642
Financement Intérieur	27 035 027	24 173 534	26 590 860	29 008 221	106 807 642
10 RPI	27 035 027	24 173 534	26 590 860	29 008 221	106 807 642
Biens et Services	11 411 849	12 433 897	13 677 263	14 920 660	52 443 669
Indemnités	762 953	1 030 906	1 133 994	1 237 085	4 164 938
Transferts	14 860 225	10 708 731	11 779 603	12 850 476	50 199 035
4 Opérations courantes structurelles	1 900 000	2 400 000	2 640 000	2 880 000	9 820 000

Prévision Dépenses - En Milliers d'Ariary

Ministère/Institution-Mission-Programme	LF 2012	LF 2013	prév 2014	prév 2015	Total Prévisions
Financement Intérieur	1 900 000	2 400 000	2 640 000	2 880 000	9 820 000
10 RPI	1 900 000	2 400 000	2 640 000	2 880 000	9 820 000
Transferts	1 900 000	2 400 000	2 640 000	2 880 000	9 820 000
5 Opérations d'investissements (PIP)	2 578 504	1 502 000	1 652 200	1 802 400	7 535 104
Financement Intérieur	1 549 490	1 001 080	1 101 188	1 201 296	4 853 054
10 RPI	1 549 490	1 001 080	1 101 188	1 201 296	4 853 054
Biens et Services	1 549 490	1 001 080	1 101 188	1 201 296	4 853 054
Financement Intérieur	954	420	462	504	2 340
20 DTI	954	420	462	504	2 340
Biens et Services	954	420	462	504	2 340
Financement Intérieur	560	500	550	600	2 210
30 TTL	560	500	550	600	2 210
Biens et Services	560	500	550	600	2 210
Financement Extérieur	1 027 460	470 000	517 000	564 000	2 578 460
60 SUB	1 027 460	470 000	517 000	564 000	2 578 460
Biens et Services	1 027 460	470 000	517 000	564 000	2 578 460
Financement Extérieur	40	30 000	33 000	36 000	99 040
70 EE-	40	30 000	33 000	36 000	99 040
Biens et Services	40	30 000	33 000	36 000	99 040
02 Compte Particulier	86 149 280	165 959 115	182 555 026	199 150 938	633 814 359
3 Opérations courantes hors solde	86 149 280	165 959 115	182 555 026	199 150 938	633 814 359
Financement Intérieur	86 149 280	165 959 115	182 555 026	199 150 938	633 814 359
10 RPI	86 149 280	165 959 115	182 555 026	199 150 938	633 814 359
Biens et Services	84 149 280	163 959 115	180 355 026	196 750 938	625 214 359
Indemnités	2 000 000	2 000 000	2 200 000	2 400 000	8 600 000
05 Fonds de Contrevaleur	1 000 000	0	0	0	1 000 000
3 Opérations courantes hors solde	1 000 000	0	0	0	1 000 000
Financement Intérieur	1 000 000	0	0	0	1 000 000
10 RPI	1 000 000	0	0	0	1 000 000
Transferts	1 000 000	0	0	0	1 000 000
06 Dette Publique	1 946 822 018	2 121 953 404	2 334 148 744	2 546 344 084	8 949 268 250
7 Opérations de financement	1 946 822 018	2 121 953 404	2 334 148 744	2 546 344 084	8 949 268 250
Financement Intérieur	1 946 822 018	2 121 953 404	2 334 148 744	2 546 344 084	8 949 268 250
10 RPI	1 946 822 018	2 121 953 404	2 334 148 744	2 546 344 084	8 949 268 250
Biens et Services	1 946 822 018	2 121 953 404	2 334 148 744	2 546 344 084	8 949 268 250
803 Action sociale et développement	5 299 240	4 000 000	4 400 000	4 800 000	18 499 240
00 Budget Général	5 299 240	4 000 000	4 400 000	4 800 000	18 499 240
5 Opérations d'investissements (PIP)	5 299 240	4 000 000	4 400 000	4 800 000	18 499 240
Financement Intérieur	5 299 240	4 000 000	4 400 000	4 800 000	18 499 240
10 RPI	5 299 240	4 000 000	4 400 000	4 800 000	18 499 240
Biens et Services	2 042 790	2 343 050	2 577 355	2 811 660	9 774 855
Transferts	3 256 450	1 656 950	1 822 645	1 988 340	8 724 385

Prévision Dépenses - En Milliers d'Ariary

Ministère/Institution-Mission-Programme	LF 2012	LF 2013	prév 2014	prév 2015	Total Prévisions
25 VICE PRIMATURE CHARGÉE DE L'ECONOMIE ET DE L'INDUSTRIE	17 348 168	16 416 566	18 058 176	19 699 840	71 522 750
<u>290</u> <u>PILOTAGE DE L'ECONOMIE</u>	14 490 858	9 222 123	10 144 289	11 066 509	44 923 779
014 Administration et Coordination	9 438 358	6 564 206	7 220 583	7 877 011	31 100 158
00 Budget Général	9 438 358	6 564 206	7 220 583	7 877 011	31 100 158
2 Opérations courantes - solde	7 824 098	5 204 116	5 724 484	6 244 903	24 997 601
Financement Intérieur	7 824 098	5 204 116	5 724 484	6 244 903	24 997 601
10 RPI	7 824 098	5 204 116	5 724 484	6 244 903	24 997 601
Indemnités	7 824 098	5 204 116	5 724 484	6 244 903	24 997 601
3 Opérations courantes hors solde	1 161 260	1 260 090	1 386 099	1 512 108	5 319 557
Financement Intérieur	1 161 260	1 260 090	1 386 099	1 512 108	5 319 557
10 RPI	1 161 260	1 260 090	1 386 099	1 512 108	5 319 557
Biens et Services	1 061 760	1 153 840	1 269 224	1 384 608	4 869 432
Indemnités	49 500	13 000	14 300	15 600	92 400
Transferts	50 000	93 250	102 575	111 900	357 725
5 Opérations d'investissements (PIP)	453 000	100 000	110 000	120 000	783 000
Financement Intérieur	453 000	100 000	110 000	120 000	783 000
10 RPI	453 000	100 000	110 000	120 000	783 000
Biens et Services	453 000	100 000	110 000	120 000	783 000
604 Economie	5 052 500	2 657 917	2 923 706	3 189 498	13 823 621
00 Budget Général	5 052 500	2 657 917	2 923 706	3 189 498	13 823 621
3 Opérations courantes hors solde	1 051 760	725 000	797 500	870 000	3 444 260
Financement Intérieur	1 051 760	725 000	797 500	870 000	3 444 260
10 RPI	1 051 760	725 000	797 500	870 000	3 444 260
Biens et Services	352 240	230 000	253 000	276 000	1 111 240
Indemnités	123 000	125 000	137 500	150 000	535 500
Transferts	576 520	370 000	407 000	444 000	1 797 520
5 Opérations d'investissements (PIP)	4 000 740	1 932 917	2 126 206	2 319 498	10 379 361
Financement Intérieur	1 495 000	924 339	1 016 772	1 109 206	4 545 317
10 RPI	1 495 000	924 339	1 016 772	1 109 206	4 545 317
Biens et Services	1 195 000	924 339	1 016 772	1 109 206	4 245 317
Transferts	300 000	0	0	0	300 000
Financement Intérieur	3 800	750	825	900	6 275
20 DTI	3 800	750	825	900	6 275
Biens et Services	3 800	750	825	900	6 275
Financement Intérieur	43 140	75 368	82 904	90 441	291 853
30 TTL	43 140	75 368	82 904	90 441	291 853
Biens et Services	43 140	75 368	82 904	90 441	291 853
Financement Extérieur	2 458 800	932 460	1 025 705	1 118 951	5 535 916
60 SUB	2 458 800	932 460	1 025 705	1 118 951	5 535 916
Biens et Services	2 458 800	932 460	1 025 705	1 118 951	5 535 916
<u>340</u> <u>INDUSTRIE</u>	2 857 310	7 194 443	7 913 887	8 633 331	26 598 971
051 Administration et Coordination	1 541 830	2 056 523	2 262 175	2 467 827	8 328 355
00 Budget Général	1 541 830	2 056 523	2 262 175	2 467 827	8 328 355
3 Opérations courantes hors solde	1 246 830	1 251 523	1 376 675	1 501 827	5 376 855
Financement Intérieur	1 246 830	1 251 523	1 376 675	1 501 827	5 376 855
10 RPI	1 246 830	1 251 523	1 376 675	1 501 827	5 376 855
Biens et Services	864 340	823 500	905 850	988 200	3 581 890
Indemnités	317 490	365 273	401 800	438 327	1 522 890
Transferts	65 000	62 750	69 025	75 300	272 075
5 Opérations d'investissements (PIP)	295 000	805 000	885 500	966 000	2 951 500
Financement Intérieur	295 000	805 000	885 500	966 000	2 951 500
10 RPI	295 000	805 000	885 500	966 000	2 951 500
Biens et Services	295 000	805 000	885 500	966 000	2 951 500
605 Industrie	1 315 480	5 137 920	5 651 712	6 165 504	18 270 616
00 Budget Général	1 315 480	5 137 920	5 651 712	6 165 504	18 270 616
3 Opérations courantes hors solde	164 000	400 520	440 572	480 624	1 485 716

Prévision Dépenses - En Milliers d'Ariary

Ministère/Institution-Mission-Programme	LF 2012	LF 2013	prév 2014	prév 2015	Total Prévisions
Financement Intérieur	164 000	400 520	440 572	480 624	1 485 716
10 RPI	164 000	400 520	440 572	480 624	1 485 716
Biens et Services	154 000	225 000	247 500	270 000	896 500
Transferts	10 000	175 520	193 072	210 624	589 216
5 Opérations d'investissements (PIP)	1 151 480	4 737 400	5 211 140	5 684 880	16 784 900
Financement Intérieur	252 000	80 000	88 000	96 000	516 000
10 RPI	252 000	80 000	88 000	96 000	516 000
Biens et Services	252 000	80 000	88 000	96 000	516 000
Financement Intérieur	600	2 400	2 640	2 880	8 520
20 DTI	600	2 400	2 640	2 880	8 520
Biens et Services	600	2 400	2 640	2 880	8 520
Financement Intérieur	16 800	155 000	170 500	186 000	528 300
30 TTL	16 800	155 000	170 500	186 000	528 300
Biens et Services	16 800	155 000	170 500	186 000	528 300
Financement Extérieur	882 080	4 500 000	4 950 000	5 400 000	15 732 080
60 SUB	882 080	4 500 000	4 950 000	5 400 000	15 732 080
Biens et Services	882 080	4 500 000	4 950 000	5 400 000	15 732 080

Prévision Dépenses - En Milliers d'Ariary

Ministère/Institution-Mission-Programme	LF 2012	LF 2013	prév 2014	prév 2015	Total Prévisions
32 MINISTERE DE LA FONCTION PUBLIQUE, DU TRAVAIL ET DES LOIS SOCIALES	11 962 618	12 216 700	13 438 337	14 660 014	52 277 669
310 <u>TRAVAIL ET LOIS SOCIALES</u>	438 490	458 330	504 163	549 996	1 950 979
041 Administration et Coordination	38 000	58 930	64 823	70 716	232 469
00 Budget Général	38 000	58 930	64 823	70 716	232 469
3 Opérations courantes hors solde	38 000	58 930	64 823	70 716	232 469
Financement Intérieur	38 000	58 930	64 823	70 716	232 469
10 RPI	38 000	58 930	64 823	70 716	232 469
Biens et Services	38 000	58 930	64 823	70 716	232 469
804 Sécuriser l'environnement social et professionnel des travailleurs	125 990	204 000	224 400	244 800	799 190
00 Budget Général	125 990	204 000	224 400	244 800	799 190
3 Opérations courantes hors solde	25 000	25 000	27 500	30 000	107 500
Financement Intérieur	25 000	25 000	27 500	30 000	107 500
10 RPI	25 000	25 000	27 500	30 000	107 500
Biens et Services	25 000	25 000	27 500	30 000	107 500
5 Opérations d'investissements (PIP)	100 990	179 000	196 900	214 800	691 690
Financement Intérieur	96 940	160 000	176 000	192 000	624 940
10 RPI	96 940	160 000	176 000	192 000	624 940
Biens et Services	96 940	160 000	176 000	192 000	624 940
Financement Intérieur	1 000	0	0	0	1 000
20 DTI	1 000	0	0	0	1 000
Biens et Services	1 000	0	0	0	1 000
Financement Intérieur	3 030	19 000	20 900	22 800	65 730
30 TTL	3 030	19 000	20 900	22 800	65 730
Biens et Services	3 030	19 000	20 900	22 800	65 730
Financement Extérieur	20	0	0	0	20
60 SUB	20	0	0	0	20
Biens et Services	20	0	0	0	20
805 Promouvoir le dialogue social et les droits fondamentaux	194 500	195 400	214 940	234 480	839 320
00 Budget Général	194 500	195 400	214 940	234 480	839 320
3 Opérations courantes hors solde	194 500	195 400	214 940	234 480	839 320
Financement Intérieur	194 500	195 400	214 940	234 480	839 320
10 RPI	194 500	195 400	214 940	234 480	839 320
Biens et Services	165 000	165 900	182 490	199 080	712 470
Indemnités	29 500	29 500	32 450	35 400	126 850
812 Intensification de lutte contre le travail des enfants	80 000	0	0	0	80 000
00 Budget Général	80 000	0	0	0	80 000
5 Opérations d'investissements (PIP)	80 000	0	0	0	80 000
Financement Intérieur	80 000	0	0	0	80 000
10 RPI	80 000	0	0	0	80 000
Biens et Services	80 000	0	0	0	80 000
320 <u>FONCTION PUBLIQUE</u>	11 147 108	11 478 570	12 626 394	13 774 258	49 026 330
015 Administration et Coordination	10 092 098	10 605 870	11 666 424	12 727 018	45 091 410
00 Budget Général	10 092 098	10 605 870	11 666 424	12 727 018	45 091 410
2 Opérations courantes - solde	5 837 958	6 081 892	6 690 049	7 298 245	25 908 144
Financement Intérieur	5 837 958	6 081 892	6 690 049	7 298 245	25 908 144
10 RPI	5 837 958	6 081 892	6 690 049	7 298 245	25 908 144
Indemnités	5 837 958	6 081 892	6 690 049	7 298 245	25 908 144
3 Opérations courantes hors solde	4 047 140	4 110 998	4 522 097	4 933 197	17 613 432
Financement Intérieur	4 047 140	4 110 998	4 522 097	4 933 197	17 613 432
10 RPI	4 047 140	4 110 998	4 522 097	4 933 197	17 613 432
Biens et Services	1 213 930	1 267 600	1 394 360	1 521 120	5 397 010
Indemnités	304 330	314 518	345 969	377 421	1 342 238
Transferts	2 528 880	2 528 880	2 781 768	3 034 656	10 874 184
5 Opérations d'investissements (PIP)	207 000	412 980	454 278	495 576	1 569 834
Financement Intérieur	207 000	412 980	454 278	495 576	1 569 834
10 RPI	207 000	412 980	454 278	495 576	1 569 834

Prévision Dépenses - En Milliers d'Ariary

Ministère/Institution-Mission-Programme	LF 2012	LF 2013	prév 2014	prév 2015	Total Prévisions
Biens et Services	207 000	412 980	454 278	495 576	1 569 834
118 Améliorer la qualité des services publics et renforcer les capacités des agents de l'Etat	1 055 010	872 700	959 970	1 047 240	3 934 920
00 Budget Général	1 055 010	872 700	959 970	1 047 240	3 934 920
3 Opérations courantes hors solde	400 000	362 700	398 970	435 240	1 596 910
Financement Intérieur	400 000	362 700	398 970	435 240	1 596 910
10 RPI	400 000	362 700	398 970	435 240	1 596 910
Biens et Services	368 000	330 700	363 770	396 840	1 459 310
Indemnités	32 000	32 000	35 200	38 400	137 600
5 Opérations d'investissements (PIP)	655 010	510 000	561 000	612 000	2 338 010
Financement Intérieur	655 000	510 000	561 000	612 000	2 338 000
10 RPI	655 000	510 000	561 000	612 000	2 338 000
Biens et Services	655 000	510 000	561 000	612 000	2 338 000
Financement Extérieur	10	0	0	0	10
60 SUB	10	0	0	0	10
Biens et Services	10	0	0	0	10
330 EMPLOI	377 020	279 800	307 780	335 760	1 300 360
038 Administration et Coordination	38 000	0	0	0	38 000
00 Budget Général	38 000	0	0	0	38 000
3 Opérations courantes hors solde	38 000	0	0	0	38 000
Financement Intérieur	38 000	0	0	0	38 000
10 RPI	38 000	0	0	0	38 000
Biens et Services	38 000	0	0	0	38 000
607 Promouvoir la croissance économique par l'emploi décent	339 020	279 800	307 780	335 760	1 262 360
00 Budget Général	339 020	279 800	307 780	335 760	1 262 360
3 Opérations courantes hors solde	180 000	179 800	197 780	215 760	773 340
Financement Intérieur	180 000	179 800	197 780	215 760	773 340
10 RPI	180 000	179 800	197 780	215 760	773 340
Biens et Services	170 000	169 800	186 780	203 760	730 340
Indemnités	10 000	10 000	11 000	12 000	43 000
5 Opérations d'investissements (PIP)	159 020	100 000	110 000	120 000	489 020
Financement Intérieur	141 010	100 000	110 000	120 000	471 010
10 RPI	141 010	100 000	110 000	120 000	471 010
Biens et Services	141 010	100 000	110 000	120 000	471 010
Financement Intérieur	900	0	0	0	900
20 DTI	900	0	0	0	900
Biens et Services	900	0	0	0	900
Financement Intérieur	17 100	0	0	0	17 100
30 TTL	17 100	0	0	0	17 100
Biens et Services	17 100	0	0	0	17 100
Financement Extérieur	10	0	0	0	10
60 SUB	10	0	0	0	10
Biens et Services	10	0	0	0	10

Prévision Dépenses - En Milliers d'Ariary

Ministère/Institution-Mission-Programme	LF 2012	LF 2013	prév 2014	prév 2015	Total Prévisions
35 MINISTERE DU TOURISME	3 469 187	4 684 824	5 153 272	5 621 764	18 929 047
<u>350</u> <u>TOURISME</u>	3 469 187	4 684 824	5 153 272	5 621 764	18 929 047
040 Administration et Coordination	1 970 887	2 840 200	3 124 196	3 408 223	11 343 506
00 Budget Général	1 970 887	2 840 200	3 124 196	3 408 223	11 343 506
2 Opérations courantes - solde	1 239 175	2 241 862	2 466 026	2 690 219	8 637 282
Financement Intérieur	1 239 175	2 241 862	2 466 026	2 690 219	8 637 282
10 RPI	1 239 175	2 241 862	2 466 026	2 690 219	8 637 282
Indemnités	1 239 175	2 241 862	2 466 026	2 690 219	8 637 282
3 Opérations courantes hors solde	601 712	598 338	658 170	718 004	2 576 224
Financement Intérieur	601 712	598 338	658 170	718 004	2 576 224
10 RPI	601 712	598 338	658 170	718 004	2 576 224
Biens et Services	415 000	429 320	472 252	515 184	1 831 756
Indemnités	175 872	151 178	166 294	181 412	674 756
Transferts	10 840	17 840	19 624	21 408	69 712
5 Opérations d'investissements (PIP)	130 000	0	0	0	130 000
Financement Intérieur	130 000	0	0	0	130 000
10 RPI	130 000	0	0	0	130 000
Biens et Services	130 000	0	0	0	130 000
608 Développement du tourisme	1 286 894	1 588 624	1 747 476	1 906 341	6 529 335
00 Budget Général	1 286 894	1 588 624	1 747 476	1 906 341	6 529 335
3 Opérations courantes hors solde	936 894	948 624	1 043 476	1 138 341	4 067 335
Financement Intérieur	936 894	948 624	1 043 476	1 138 341	4 067 335
10 RPI	936 894	948 624	1 043 476	1 138 341	4 067 335
Biens et Services	649 906	630 992	694 091	757 190	2 732 179
Indemnités	62 988	100 632	110 685	120 751	395 056
Transferts	224 000	217 000	238 700	260 400	940 100
5 Opérations d'investissements (PIP)	350 000	640 000	704 000	768 000	2 462 000
Financement Intérieur	350 000	640 000	704 000	768 000	2 462 000
10 RPI	350 000	640 000	704 000	768 000	2 462 000
Biens et Services	275 000	330 000	363 000	396 000	1 364 000
Transferts	75 000	310 000	341 000	372 000	1 098 000
610 Développement du contrôle et du suivi touristique	211 406	256 000	281 600	307 200	1 056 206
00 Budget Général	211 406	256 000	281 600	307 200	1 056 206
3 Opérations courantes hors solde	36 406	41 000	45 100	49 200	171 706
Financement Intérieur	36 406	41 000	45 100	49 200	171 706
10 RPI	36 406	41 000	45 100	49 200	171 706
Biens et Services	36 406	41 000	45 100	49 200	171 706
5 Opérations d'investissements (PIP)	175 000	215 000	236 500	258 000	884 500
Financement Intérieur	175 000	215 000	236 500	258 000	884 500
10 RPI	175 000	215 000	236 500	258 000	884 500
Biens et Services	175 000	215 000	236 500	258 000	884 500

Prévision Dépenses - En Milliers d'Ariary

Ministère/Institution-Mission-Programme	LF 2012	LF 2013	prév 2014	prév 2015	Total Prévisions
36 MINISTERE DU COMMERCE	12 129 707	12 936 098	14 229 677	15 523 292	54 818 774
<u>360</u> <u>COMMERCE</u>	12 129 707	12 936 098	14 229 677	15 523 292	54 818 774
037 Administration et Coordination	11 429 707	12 216 098	13 437 677	14 659 292	51 742 774
00 Budget Général	11 429 707	12 216 098	13 437 677	14 659 292	51 742 774
2 Opérations courantes - solde	4 411 577	5 202 173	5 722 360	6 242 582	21 578 692
Financement Intérieur	4 411 577	5 202 173	5 722 360	6 242 582	21 578 692
10 RPI	4 411 577	5 202 173	5 722 360	6 242 582	21 578 692
Indemnités	4 411 577	5 202 173	5 722 360	6 242 582	21 578 692
3 Opérations courantes hors solde	6 898 130	6 923 925	7 616 317	8 308 710	29 747 082
Financement Intérieur	6 898 130	6 923 925	7 616 317	8 308 710	29 747 082
10 RPI	6 898 130	6 923 925	7 616 317	8 308 710	29 747 082
Biens et Services	1 919 610	1 929 610	2 122 571	2 315 532	8 287 323
Indemnités	582 660	598 455	658 300	718 146	2 557 561
Transferts	4 395 860	4 395 860	4 835 446	5 275 032	18 902 198
5 Opérations d'investissements (PIP)	120 000	90 000	99 000	108 000	417 000
Financement Intérieur	120 000	90 000	99 000	108 000	417 000
10 RPI	120 000	90 000	99 000	108 000	417 000
Biens et Services	120 000	90 000	99 000	108 000	417 000
606 Commerce	700 000	720 000	792 000	864 000	3 076 000
00 Budget Général	700 000	720 000	792 000	864 000	3 076 000
3 Opérations courantes hors solde	380 000	370 000	407 000	444 000	1 601 000
Financement Intérieur	380 000	370 000	407 000	444 000	1 601 000
10 RPI	380 000	370 000	407 000	444 000	1 601 000
Biens et Services	380 000	370 000	407 000	444 000	1 601 000
5 Opérations d'investissements (PIP)	320 000	350 000	385 000	420 000	1 475 000
Financement Intérieur	320 000	350 000	385 000	420 000	1 475 000
10 RPI	320 000	350 000	385 000	420 000	1 475 000
Biens et Services	320 000	350 000	385 000	420 000	1 475 000

Prévision Dépenses - En Milliers d'Ariary

Ministère/Institution-Mission-Programme	LF 2012	LF 2013	prév 2014	prév 2015	Total Prévisions
37 MINISTERE DE LA COMMUNICATION	9 089 183	11 089 225	12 198 114	13 307 039	45 683 561
370 COMMUNICATION	9 089 183	11 089 225	12 198 114	13 307 039	45 683 561
030 Administration et Coordination	6 798 763	8 643 029	9 507 299	10 371 604	35 320 695
00 Budget Général	6 798 763	8 643 029	9 507 299	10 371 604	35 320 695
2 Opérations courantes - solde	4 139 123	5 776 629	6 354 259	6 931 924	23 201 935
Financement Intérieur	4 139 123	5 776 629	6 354 259	6 931 924	23 201 935
10 RPI	4 139 123	5 776 629	6 354 259	6 931 924	23 201 935
Indemnités	4 139 123	5 776 629	6 354 259	6 931 924	23 201 935
3 Opérations courantes hors solde	2 659 640	2 866 400	3 153 040	3 439 680	12 118 760
Financement Intérieur	2 659 640	2 866 400	3 153 040	3 439 680	12 118 760
10 RPI	2 659 640	2 866 400	3 153 040	3 439 680	12 118 760
Biens et Services	1 035 445	2 159 400	2 375 340	2 591 280	8 161 465
Indemnités	6 605	7 000	7 700	8 400	29 705
Transferts	1 617 590	700 000	770 000	840 000	3 927 590
212 Média	291 929	474 296	521 725	569 155	1 857 105
00 Budget Général	291 929	474 296	521 725	569 155	1 857 105
3 Opérations courantes hors solde	252 500	408 296	449 125	489 955	1 599 876
Financement Intérieur	252 500	408 296	449 125	489 955	1 599 876
10 RPI	252 500	408 296	449 125	489 955	1 599 876
Biens et Services	185 915	339 550	373 505	407 460	1 306 430
Indemnités	66 585	68 746	75 620	82 495	293 446
5 Opérations d'investissements (PIP)	39 429	66 000	72 600	79 200	257 229
Financement Intérieur	39 009	66 000	72 600	79 200	256 809
10 RPI	39 009	66 000	72 600	79 200	256 809
Biens et Services	39 009	66 000	72 600	79 200	256 809
Financement Intérieur	400	0	0	0	400
20 DTI	400	0	0	0	400
Biens et Services	400	0	0	0	400
Financement Extérieur	20	0	0	0	20
60 SUB	20	0	0	0	20
Biens et Services	20	0	0	0	20
213 Développement des infrastructures Radio et Télévision	1 998 491	1 971 900	2 169 090	2 366 280	8 505 761
00 Budget Général	1 998 491	1 971 900	2 169 090	2 366 280	8 505 761
5 Opérations d'investissements (PIP)	1 998 491	1 971 900	2 169 090	2 366 280	8 505 761
Financement Intérieur	1 998 491	1 971 900	2 169 090	2 366 280	8 505 761
10 RPI	1 998 491	1 971 900	2 169 090	2 366 280	8 505 761
Biens et Services	1 998 491	1 971 900	2 169 090	2 366 280	8 505 761

Prévision Dépenses - En Milliers d'Ariary

Ministère/Institution-Mission-Programme	LF 2012	LF 2013	prév 2014	prév 2015	Total Prévisions
38 MINISTERE DE LA PROMOTION DE L'ARTISANAT	1 123 312	2 163 406	2 379 738	2 596 081	8 262 537
342 <u>ARTISANAT</u>	1 123 312	2 163 406	2 379 738	2 596 081	8 262 537
046 Administration et Coordination	615 000	1 751 606	1 926 758	2 101 921	6 395 285
00 Budget Général	615 000	1 751 606	1 926 758	2 101 921	6 395 285
2 Opérations courantes - solde	0	640 094	704 095	768 107	2 112 296
Financement Intérieur	0	640 094	704 095	768 107	2 112 296
10 RPI	0	640 094	704 095	768 107	2 112 296
Indemnités	0	640 094	704 095	768 107	2 112 296
3 Opérations courantes hors solde	615 000	1 111 512	1 222 663	1 333 814	4 282 989
Financement Intérieur	615 000	1 111 512	1 222 663	1 333 814	4 282 989
10 RPI	615 000	1 111 512	1 222 663	1 333 814	4 282 989
Biens et Services	615 000	717 112	788 823	860 534	2 981 469
Indemnités	0	300 000	330 000	360 000	990 000
Transferts	0	94 400	103 840	113 280	311 520
611 Développement de l'Artisanat	508 312	411 800	452 980	494 160	1 867 252
00 Budget Général	508 312	411 800	452 980	494 160	1 867 252
3 Opérations courantes hors solde	228 312	131 800	144 980	158 160	663 252
Financement Intérieur	228 312	131 800	144 980	158 160	663 252
10 RPI	228 312	131 800	144 980	158 160	663 252
Biens et Services	140 312	131 800	144 980	158 160	575 252
Transferts	88 000	0	0	0	88 000
5 Opérations d'investissements (PIP)	280 000	280 000	308 000	336 000	1 204 000
Financement Intérieur	280 000	280 000	308 000	336 000	1 204 000
10 RPI	280 000	280 000	308 000	336 000	1 204 000
Biens et Services	280 000	280 000	308 000	336 000	1 204 000

Prévision Dépenses - En Milliers d'Ariary

Ministère/Institution-Mission-Programme		LF 2012	LF 2013	prév 2014	prév 2015	Total Prévisions
41	MINISTERE DE L' AGRICULTURE	183 637 483	121 504 780	133 655 141	145 805 655	584 603 059
410	AGRICULTURE	183 637 483	121 504 780	133 655 141	145 805 655	584 603 059
016	Administration et Coordination	17 524 801	20 995 925	23 095 441	25 195 056	86 811 223
00	Budget Général	17 524 801	20 995 925	23 095 441	25 195 056	86 811 223
	2 Opérations courantes - solde	13 287 850	14 882 750	16 370 972	17 859 257	62 400 829
	Financement Intérieur	13 287 850	14 882 750	16 370 972	17 859 257	62 400 829
	10 RPI	13 287 850	14 882 750	16 370 972	17 859 257	62 400 829
	Indemnités	13 287 850	14 882 750	16 370 972	17 859 257	62 400 829
	3 Opérations courantes hors solde	4 141 931	5 871 103	6 458 190	7 045 313	23 516 537
	Financement Intérieur	4 141 931	5 871 103	6 458 190	7 045 313	23 516 537
	10 RPI	4 141 931	5 871 103	6 458 190	7 045 313	23 516 537
	Biens et Services	1 394 639	1 555 575	1 711 116	1 866 685	6 528 015
	Indemnités	157 088	223 118	245 425	267 737	893 368
	Transferts	2 590 204	4 092 410	4 501 649	4 910 891	16 095 154
	5 Opérations d'investissements (PIP)	95 020	242 072	266 279	290 486	893 857
	Financement Intérieur	93 000	242 072	266 279	290 486	891 837
	10 RPI	93 000	242 072	266 279	290 486	891 837
	Biens et Services	93 000	242 072	266 279	290 486	891 837
	Financement Intérieur	1 000	0	0	0	1 000
	20 DTI	1 000	0	0	0	1 000
	Biens et Services	1 000	0	0	0	1 000
	Financement Intérieur	1 000	0	0	0	1 000
	30 TTL	1 000	0	0	0	1 000
	Biens et Services	1 000	0	0	0	1 000
	Financement Extérieur	20	0	0	0	20
	60 SUB	20	0	0	0	20
	Biens et Services	20	0	0	0	20
404	Révolution verte et durable	164 291 892	100 348 455	110 383 260	120 418 119	495 441 726
00	Budget Général	163 648 404	99 703 952	109 674 321	119 644 728	492 671 405
	3 Opérations courantes hors solde	1 992 339	1 820 952	2 003 031	2 185 133	8 001 455
	Financement Intérieur	1 992 339	1 820 952	2 003 031	2 185 133	8 001 455
	10 RPI	1 992 339	1 820 952	2 003 031	2 185 133	8 001 455
	Biens et Services	1 468 611	1 343 825	1 478 204	1 612 590	5 903 230
	Indemnités	462 522	418 127	459 927	501 743	1 842 319
	Transferts	61 206	59 000	64 900	70 800	255 906
	5 Opérations d'investissements (PIP)	161 656 065	97 883 000	107 671 290	117 459 595	484 669 950
	Financement Intérieur	22 074 000	11 576 800	12 734 480	13 892 160	60 277 440
	10 RPI	22 074 000	11 576 800	12 734 480	13 892 160	60 277 440
	Biens et Services	16 960 900	10 871 400	11 958 540	13 045 680	52 836 520
	Transferts	5 113 100	705 400	775 940	846 480	7 440 920
	Financement Intérieur	66 200	51 500	56 650	61 800	236 150
	20 DTI	66 200	51 500	56 650	61 800	236 150
	Biens et Services	66 200	51 500	56 650	61 800	236 150
	Financement Intérieur	344 540	4 499 000	4 948 893	5 398 796	15 191 229
	30 TTL	344 540	4 499 000	4 948 893	5 398 796	15 191 229
	Biens et Services	327 440	4 412 550	4 853 798	5 295 056	14 888 844
	Transferts	17 100	86 450	95 095	103 740	302 385
	Financement Intérieur	556 215	0	0	0	556 215
	40 FCV	556 215	0	0	0	556 215
	Biens et Services	556 215	0	0	0	556 215
	Financement Extérieur	45 696 450	31 497 460	34 647 206	37 796 952	149 638 068
	60 SUB	45 696 450	31 497 460	34 647 206	37 796 952	149 638 068
	Biens et Services	39 795 048	29 997 460	32 997 206	35 996 952	138 786 666
	Transferts	5 901 402	1 500 000	1 650 000	1 800 000	10 851 402
	Financement Extérieur	92 918 660	50 258 240	55 284 061	60 309 887	258 770 848
	70 EE-	92 918 660	50 258 240	55 284 061	60 309 887	258 770 848

Prévision Dépenses - En Milliers d'Ariary

Ministère/Institution-Mission-Programme	LF 2012	LF 2013	prév 2014	prév 2015	Total Prévisions
Biens et Services	90 122 360	48 374 635	53 212 096	58 049 561	249 758 652
Transferts	2 796 300	1 883 605	2 071 965	2 260 326	9 012 196
02 Compte Particulier	643 488	644 503	708 939	773 391	2 770 321
3 Opérations courantes hors solde	643 488	644 503	708 939	773 391	2 770 321
Financement Intérieur	643 488	644 503	708 939	773 391	2 770 321
10 RPI	643 488	644 503	708 939	773 391	2 770 321
Biens et Services	566 876	565 895	622 471	679 062	2 434 304
Indemnités	76 612	78 608	86 468	94 329	336 017
405 Recherche agricole	1 820 790	160 400	176 440	192 480	2 350 110
00 Budget Général	1 820 790	160 400	176 440	192 480	2 350 110
3 Opérations courantes hors solde	1 536 150	0	0	0	1 536 150
Financement Intérieur	1 536 150	0	0	0	1 536 150
10 RPI	1 536 150	0	0	0	1 536 150
Biens et Services	36 150	0	0	0	36 150
Transferts	1 500 000	0	0	0	1 500 000
5 Opérations d'investissements (PIP)	284 640	160 400	176 440	192 480	813 960
Financement Intérieur	83 000	60 000	66 000	72 000	281 000
10 RPI	83 000	60 000	66 000	72 000	281 000
Biens et Services	83 000	60 000	66 000	72 000	281 000
Financement Intérieur	400	300	330	360	1 390
20 DTI	400	300	330	360	1 390
Biens et Services	400	300	330	360	1 390
Financement Intérieur	2 100	1 000	1 100	1 200	5 400
30 TTL	2 100	1 000	1 100	1 200	5 400
Biens et Services	2 100	1 000	1 100	1 200	5 400
Financement Extérieur	199 120	99 100	109 010	118 920	526 150
60 SUB	199 120	99 100	109 010	118 920	526 150
Biens et Services	199 120	99 100	109 010	118 920	526 150
Financement Extérieur	20	0	0	0	20
70 EE-	20	0	0	0	20
Biens et Services	20	0	0	0	20

Prévision Dépenses - En Milliers d'Ariary

Ministère/Institution-Mission-Programme	LF 2012	LF 2013	prév 2014	prév 2015	Total Prévisions
42 MINISTERE DE L' ELEVAGE	9 748 731	10 162 899	11 179 134	12 195 435	43 286 199
420 ÉLEVAGE	9 748 731	10 162 899	11 179 134	12 195 435	43 286 199
039 Administration et Coordination	6 400 700	7 302 513	8 032 730	8 762 988	30 498 931
00 Budget Général	6 400 700	7 302 513	8 032 730	8 762 988	30 498 931
2 Opérations courantes - solde	5 801 265	6 686 318	7 354 919	8 023 557	27 866 059
Financement Intérieur	5 801 265	6 686 318	7 354 919	8 023 557	27 866 059
10 RPI	5 801 265	6 686 318	7 354 919	8 023 557	27 866 059
Indemnités	5 801 265	6 686 318	7 354 919	8 023 557	27 866 059
3 Opérations courantes hors solde	399 435	422 918	465 209	507 501	1 795 063
Financement Intérieur	399 435	422 918	465 209	507 501	1 795 063
10 RPI	399 435	422 918	465 209	507 501	1 795 063
Biens et Services	349 190	358 090	393 899	429 708	1 530 887
Indemnités	22 245	12 828	14 110	15 393	64 576
Transferts	28 000	52 000	57 200	62 400	199 600
5 Opérations d'investissements (PIP)	200 000	193 277	212 602	231 930	837 809
Financement Intérieur	200 000	193 277	212 602	231 930	837 809
10 RPI	200 000	193 277	212 602	231 930	837 809
Biens et Services	200 000	193 277	212 602	231 930	837 809
406 Développement de la production animale	3 348 031	2 860 386	3 146 404	3 432 447	12 787 268
00 Budget Général	3 032 795	2 460 386	2 706 404	2 952 447	11 152 032
3 Opérations courantes hors solde	578 645	560 386	616 407	672 449	2 427 887
Financement Intérieur	578 645	560 386	616 407	672 449	2 427 887
10 RPI	578 645	560 386	616 407	672 449	2 427 887
Biens et Services	335 600	326 700	359 363	392 035	1 413 698
Indemnités	170 455	185 096	203 596	222 107	781 254
Transferts	72 590	48 590	53 448	58 307	232 935
5 Opérations d'investissements (PIP)	2 454 150	1 900 000	2 089 997	2 279 998	8 724 145
Financement Intérieur	2 450 000	1 900 000	2 089 997	2 279 998	8 719 995
10 RPI	2 450 000	1 900 000	2 089 997	2 279 998	8 719 995
Biens et Services	2 450 000	1 900 000	2 089 997	2 279 998	8 719 995
Financement Intérieur	250	0	0	0	250
20 DTI	250	0	0	0	250
Biens et Services	250	0	0	0	250
Financement Intérieur	3 900	0	0	0	3 900
30 TTL	3 900	0	0	0	3 900
Biens et Services	3 900	0	0	0	3 900
02 Compte Particulier	315 236	400 000	440 000	480 000	1 635 236
3 Opérations courantes hors solde	315 236	400 000	440 000	480 000	1 635 236
Financement Intérieur	315 236	400 000	440 000	480 000	1 635 236
10 RPI	315 236	400 000	440 000	480 000	1 635 236
Biens et Services	315 236	400 000	440 000	480 000	1 635 236

Prévision Dépenses - En Milliers d'Ariary

Ministère/Institution-Mission-Programme	LF 2012	LF 2013	prév 2014	prév 2015	Total Prévisions
43 MINISTERE DE LA PECHE ET DES RESSOURCES HALIEUTIQUES	14 291 641	26 282 611	28 910 831	31 539 104	101 024 187
430 <u>PECHE</u>	14 291 641	26 282 611	28 910 831	31 539 104	101 024 187
033 Administration et Coordination	10 079 072	10 329 448	11 362 359	12 395 311	44 166 190
00 Budget Général	10 079 072	10 329 448	11 362 359	12 395 311	44 166 190
2 Opérations courantes - solde	1 307 591	2 106 169	2 316 755	2 527 379	8 257 894
Financement Intérieur	1 307 591	2 106 169	2 316 755	2 527 379	8 257 894
10 RPI	1 307 591	2 106 169	2 316 755	2 527 379	8 257 894
Indemnités	1 307 591	2 106 169	2 316 755	2 527 379	8 257 894
3 Opérations courantes hors solde	8 621 211	8 164 279	8 980 704	9 797 132	35 563 326
Financement Intérieur	8 621 211	8 164 279	8 980 704	9 797 132	35 563 326
10 RPI	8 621 211	8 164 279	8 980 704	9 797 132	35 563 326
Biens et Services	329 975	875 255	962 779	1 050 305	3 218 314
Indemnités	40 156	77 944	85 737	93 531	297 368
Transferts	8 251 080	7 211 080	7 932 188	8 653 296	32 047 644
5 Opérations d'investissements (PIP)	150 270	59 000	64 900	70 800	344 970
Financement Intérieur	150 000	59 000	64 900	70 800	344 700
10 RPI	150 000	59 000	64 900	70 800	344 700
Biens et Services	150 000	59 000	64 900	70 800	344 700
Financement Intérieur	50	0	0	0	50
20 DTI	50	0	0	0	50
Biens et Services	50	0	0	0	50
Financement Intérieur	200	0	0	0	200
30 TTL	200	0	0	0	200
Biens et Services	200	0	0	0	200
Financement Extérieur	20	0	0	0	20
60 SUB	20	0	0	0	20
Biens et Services	20	0	0	0	20
408 Développement de la pêche et des ressources halieutiques	4 212 569	15 953 163	17 548 472	19 143 793	56 857 997
00 Budget Général	4 212 569	15 953 163	17 548 472	19 143 793	56 857 997
3 Opérations courantes hors solde	441 429	903 813	994 187	1 084 573	3 424 002
Financement Intérieur	441 429	903 813	994 187	1 084 573	3 424 002
10 RPI	441 429	903 813	994 187	1 084 573	3 424 002
Biens et Services	233 775	652 495	717 739	782 993	2 387 002
Indemnités	160 954	204 618	225 078	245 540	836 190
Transferts	46 700	46 700	51 370	56 040	200 810
5 Opérations d'investissements (PIP)	3 771 140	15 049 350	16 554 285	18 059 220	53 433 995
Financement Intérieur	540 000	570 000	627 000	684 000	2 421 000
10 RPI	540 000	570 000	627 000	684 000	2 421 000
Biens et Services	450 000	498 000	547 800	597 600	2 093 400
Transferts	90 000	72 000	79 200	86 400	327 600
Financement Intérieur	4 100	7 000	7 700	8 400	27 200
20 DTI	4 100	7 000	7 700	8 400	27 200
Biens et Services	4 100	7 000	7 700	8 400	27 200
Financement Intérieur	12 000	70 350	77 385	84 420	244 155
30 TTL	12 000	70 350	77 385	84 420	244 155
Biens et Services	11 100	70 350	77 385	84 420	243 255
Transferts	900	0	0	0	900
Financement Extérieur	40	5 190 000	5 709 000	6 228 000	17 127 040
60 SUB	40	5 190 000	5 709 000	6 228 000	17 127 040
Biens et Services	40	5 190 000	5 709 000	6 228 000	17 127 040
Financement Extérieur	3 215 000	9 212 000	10 133 200	11 054 400	33 614 600
70 EE-	3 215 000	9 212 000	10 133 200	11 054 400	33 614 600
Biens et Services	2 900 000	7 462 000	8 208 200	8 954 400	27 524 600
Transferts	315 000	1 750 000	1 925 000	2 100 000	6 090 000

Prévision Dépenses - En Milliers d'Ariary

Ministère/Institution-Mission-Programme	LF 2012	LF 2013	prév 2014	prév 2015	Total Prévisions
44 MINISTERE DE L'ENVIRONNEMENT ET DES FORETS	27 237 092	59 661 844	65 627 986	71 594 175	224 121 097
440 <u>ENVIRONNEMENT</u>	27 237 092	59 661 844	65 627 986	71 594 175	224 121 097
017 Administration et Coordination	11 651 072	14 590 609	16 049 639	17 508 700	59 800 020
00 Budget Général	7 115 026	8 045 209	8 849 700	9 654 221	33 664 156
2 Opérations courantes - solde	6 311 056	7 270 168	7 997 157	8 724 174	30 302 555
Financement Intérieur	6 311 056	7 270 168	7 997 157	8 724 174	30 302 555
10 RPI	6 311 056	7 270 168	7 997 157	8 724 174	30 302 555
Indemnités	6 311 056	7 270 168	7 997 157	8 724 174	30 302 555
3 Opérations courantes hors solde	712 470	683 545	751 898	820 252	2 968 165
Financement Intérieur	712 470	683 545	751 898	820 252	2 968 165
10 RPI	712 470	683 545	751 898	820 252	2 968 165
Biens et Services	422 660	435 612	479 172	522 733	1 860 177
Indemnités	44 940	52 000	57 200	62 400	216 540
Transferts	244 870	195 933	215 526	235 119	891 448
5 Opérations d'investissements (PIP)	91 500	91 496	100 645	109 795	393 436
Financement Intérieur	91 500	91 496	100 645	109 795	393 436
10 RPI	91 500	91 496	100 645	109 795	393 436
Biens et Services	91 500	91 496	100 645	109 795	393 436
02 Compte Particulier	4 536 046	6 545 400	7 199 939	7 854 479	26 135 864
3 Opérations courantes hors solde	4 536 046	6 545 400	7 199 939	7 854 479	26 135 864
Financement Intérieur	4 536 046	6 545 400	7 199 939	7 854 479	26 135 864
10 RPI	4 536 046	6 545 400	7 199 939	7 854 479	26 135 864
Biens et Services	3 590 466	5 409 500	5 950 450	6 491 400	21 441 816
Indemnités	815 930	1 053 650	1 159 014	1 264 379	4 292 973
Transferts	129 650	82 250	90 475	98 700	401 075
701 Gestion durable des ressources naturelles	14 106 340	43 756 135	48 131 737	52 507 355	158 501 567
00 Budget Général	14 106 340	43 756 135	48 131 737	52 507 355	158 501 567
3 Opérations courantes hors solde	874 800	910 995	1 002 086	1 093 189	3 881 070
Financement Intérieur	874 800	910 995	1 002 086	1 093 189	3 881 070
10 RPI	874 800	910 995	1 002 086	1 093 189	3 881 070
Biens et Services	444 000	444 048	488 452	532 857	1 909 357
Indemnités	370 800	416 947	458 634	500 332	1 746 713
Transferts	60 000	50 000	55 000	60 000	225 000
5 Opérations d'investissements (PIP)	13 231 540	42 845 140	47 129 651	51 414 166	154 620 497
Financement Intérieur	3 107 000	2 100 100	2 310 107	2 520 118	10 037 325
10 RPI	3 107 000	2 100 100	2 310 107	2 520 118	10 037 325
Biens et Services	1 997 000	1 342 600	1 476 857	1 611 118	6 427 575
Transferts	1 110 000	757 500	833 250	909 000	3 609 750
Financement Intérieur	6 050	5 700	6 270	6 840	24 860
20 DTI	6 050	5 700	6 270	6 840	24 860
Biens et Services	6 050	5 700	6 270	6 840	24 860
Financement Intérieur	66 500	85 000	93 500	102 000	347 000
30 TTL	66 500	85 000	93 500	102 000	347 000
Biens et Services	66 500	85 000	93 500	102 000	347 000
Financement Extérieur	10 051 990	18 054 340	19 859 774	21 665 208	69 631 312
60 SUB	10 051 990	18 054 340	19 859 774	21 665 208	69 631 312
Biens et Services	10 051 990	18 054 340	19 859 774	21 665 208	69 631 312
Financement Extérieur	0	22 600 000	24 860 000	27 120 000	74 580 000
70 EE-	0	22 600 000	24 860 000	27 120 000	74 580 000
Biens et Services	0	22 600 000	24 860 000	27 120 000	74 580 000
703 Developpement du Reflexe Environnemental	1 479 680	1 315 100	1 446 610	1 578 120	5 819 510
00 Budget Général	1 479 680	1 315 100	1 446 610	1 578 120	5 819 510
3 Opérations courantes hors solde	92 000	96 000	105 600	115 200	408 800
Financement Intérieur	92 000	96 000	105 600	115 200	408 800
10 RPI	92 000	96 000	105 600	115 200	408 800
Biens et Services	87 000	90 000	99 000	108 000	384 000

Prévision Dépenses - En Milliers d'Ariary

Ministère/Institution-Mission-Programme	LF 2012	LF 2013	prév 2014	prév 2015	Total Prévisions
Transferts	5 000	6 000	6 600	7 200	24 800
5 Opérations d'investissements (PIP)	1 387 680	1 219 100	1 341 010	1 462 920	5 410 710
Financement Intérieur	355 000	203 000	223 300	243 600	1 024 900
10 RPI	355 000	203 000	223 300	243 600	1 024 900
Biens et Services	350 000	193 000	212 300	231 600	986 900
Transferts	5 000	10 000	11 000	12 000	38 000
Financement Intérieur	700	700	770	840	3 010
20 DTI	700	700	770	840	3 010
Biens et Services	700	700	770	840	3 010
Financement Intérieur	4 500	3 500	3 850	4 200	16 050
30 TTL	4 500	3 500	3 850	4 200	16 050
Biens et Services	4 500	3 500	3 850	4 200	16 050
Financement Extérieur	1 027 480	1 011 900	1 113 090	1 214 280	4 366 750
60 SUB	1 027 480	1 011 900	1 113 090	1 214 280	4 366 750
Biens et Services	1 027 480	1 011 900	1 113 090	1 214 280	4 366 750

Prévision Dépenses - En Milliers d'Ariary

Ministère/Institution-Mission-Programme	LF 2012	LF 2013	prév 2014	prév 2015	Total Prévisions
51 MINISTERE DE L' ENERGIE	39 938 407	26 091 782	28 700 937	31 310 119	126 041 245
<u>510</u> <u>ÉNERGIE</u>	39 938 407	26 091 782	28 700 937	31 310 119	126 041 245
031 Administration et coordination	2 952 027	6 034 136	6 637 528	7 240 945	22 864 636
00 Budget Général	2 952 027	6 034 136	6 637 528	7 240 945	22 864 636
2 Opérations courantes - solde	2 227 797	5 288 786	5 817 643	6 346 525	19 680 751
Financement Intérieur	2 227 797	5 288 786	5 817 643	6 346 525	19 680 751
10 RPI	2 227 797	5 288 786	5 817 643	6 346 525	19 680 751
Indemnités	2 227 797	5 288 786	5 817 643	6 346 525	19 680 751
3 Opérations courantes hors solde	724 230	745 350	819 885	894 420	3 183 885
Financement Intérieur	724 230	745 350	819 885	894 420	3 183 885
10 RPI	724 230	745 350	819 885	894 420	3 183 885
Biens et Services	439 830	440 630	484 693	528 756	1 893 909
Indemnités	203 780	224 100	246 510	268 920	943 310
Transferts	80 620	80 620	88 682	96 744	346 666
203 Développement des infrastructures électriques et des ressources d'énergie locales	36 986 380	20 057 646	22 063 409	24 069 174	103 176 609
00 Budget Général	19 756 360	14 857 646	16 343 409	17 829 174	68 786 589
3 Opérations courantes hors solde	235 750	223 929	246 321	268 714	974 714
Financement Intérieur	235 750	223 929	246 321	268 714	974 714
10 RPI	235 750	223 929	246 321	268 714	974 714
Biens et Services	90 500	89 700	98 670	107 640	386 510
Indemnités	139 250	128 229	141 051	153 874	562 404
Transferts	6 000	6 000	6 600	7 200	25 800
5 Opérations d'investissements (PIP)	19 520 610	14 633 717	16 097 088	17 560 460	67 811 875
Financement Intérieur	2 528 000	1 290 847	1 419 931	1 549 016	6 787 794
10 RPI	2 528 000	1 290 847	1 419 931	1 549 016	6 787 794
Biens et Services	2 528 000	1 290 847	1 419 931	1 549 016	6 787 794
Financement Intérieur	26 350	26 350	28 985	31 620	113 305
20 DTI	26 350	26 350	28 985	31 620	113 305
Biens et Services	26 350	26 350	28 985	31 620	113 305
Financement Intérieur	277 700	176 500	194 150	211 800	860 150
30 TTL	277 700	176 500	194 150	211 800	860 150
Biens et Services	277 700	176 500	194 150	211 800	860 150
Financement Extérieur	16 688 540	10 000 020	11 000 022	12 000 024	49 688 606
60 SUB	16 688 540	10 000 020	11 000 022	12 000 024	49 688 606
Biens et Services	16 688 540	10 000 020	11 000 022	12 000 024	49 688 606
Financement Extérieur	20	3 140 000	3 454 000	3 768 000	10 362 020
70 EE-	20	3 140 000	3 454 000	3 768 000	10 362 020
Biens et Services	20	3 140 000	3 454 000	3 768 000	10 362 020
02 Compte Particulier	17 230 020	5 200 000	5 720 000	6 240 000	34 390 020
5 Opérations d'investissements (PIP)	17 230 020	5 200 000	5 720 000	6 240 000	34 390 020
Financement Extérieur	17 230 020	5 200 000	5 720 000	6 240 000	34 390 020
70 EE-	17 230 020	5 200 000	5 720 000	6 240 000	34 390 020
Biens et Services	17 230 020	5 200 000	5 720 000	6 240 000	34 390 020

Prévision Dépenses - En Milliers d'Ariary

Ministère/Institution-Mission-Programme	LF 2012	LF 2013	prév 2014	prév 2015	Total Prévisions
52 MINISTERE DE L' EAU	39 216 421	57 109 725	62 820 668	68 531 648	227 678 462
<u>520</u> <u>EAU ET ASSAINISSEMENT</u>	39 216 421	57 109 725	62 820 668	68 531 648	227 678 462
032 Administration et Coordination	3 390 571	3 295 569	3 625 098	3 954 663	14 265 901
00 Budget Général	3 310 571	3 220 569	3 542 598	3 864 663	13 938 401
2 Opérations courantes - solde	1 666 731	1 717 296	1 889 001	2 060 737	7 333 765
Financement Intérieur	1 666 731	1 717 296	1 889 001	2 060 737	7 333 765
10 RPI	1 666 731	1 717 296	1 889 001	2 060 737	7 333 765
Indemnités	1 666 731	1 717 296	1 889 001	2 060 737	7 333 765
3 Opérations courantes hors solde	1 493 840	1 503 273	1 653 597	1 803 926	6 454 636
Financement Intérieur	1 493 840	1 503 273	1 653 597	1 803 926	6 454 636
10 RPI	1 493 840	1 503 273	1 653 597	1 803 926	6 454 636
Biens et Services	471 380	561 281	617 406	673 536	2 323 603
Indemnités	347 960	400 392	440 431	480 470	1 669 253
Transferts	674 500	541 600	595 760	649 920	2 461 780
5 Opérations d'investissements (PIP)	150 000	0	0	0	150 000
Financement Intérieur	150 000	0	0	0	150 000
10 RPI	150 000	0	0	0	150 000
Biens et Services	150 000	0	0	0	150 000
02 Compte Particulier	80 000	75 000	82 500	90 000	327 500
3 Opérations courantes hors solde	80 000	75 000	82 500	90 000	327 500
Financement Intérieur	80 000	75 000	82 500	90 000	327 500
10 RPI	80 000	75 000	82 500	90 000	327 500
Biens et Services	80 000	75 000	82 500	90 000	327 500
205 Développement de l'accès à l'eau et aux infrastructures d'assainissement	35 825 850	53 814 156	59 195 570	64 576 985	213 412 561
00 Budget Général	31 825 850	53 314 156	58 645 570	63 976 985	207 762 561
5 Opérations d'investissements (PIP)	31 825 850	53 314 156	58 645 570	63 976 985	207 762 561
Financement Intérieur	4 095 000	6 420 076	7 062 082	7 704 089	25 281 247
10 RPI	4 095 000	6 420 076	7 062 082	7 704 089	25 281 247
Biens et Services	1 625 000	5 900 076	6 490 082	7 080 089	21 095 247
Transferts	2 470 000	520 000	572 000	624 000	4 186 000
Financement Intérieur	30 200	9 000	9 900	10 800	59 900
20 DTI	30 200	9 000	9 900	10 800	59 900
Biens et Services	30 200	9 000	9 900	10 800	59 900
Financement Intérieur	328 470	760 000	836 000	912 000	2 836 470
30 TTL	328 470	760 000	836 000	912 000	2 836 470
Biens et Services	328 470	760 000	836 000	912 000	2 836 470
Financement Extérieur	6 237 180	12 000 080	13 200 088	14 400 096	45 837 444
60 SUB	6 237 180	12 000 080	13 200 088	14 400 096	45 837 444
Biens et Services	6 237 180	12 000 080	13 200 088	14 400 096	45 837 444
Financement Extérieur	21 135 000	34 125 000	37 537 500	40 950 000	133 747 500
70 EE-	21 135 000	34 125 000	37 537 500	40 950 000	133 747 500
Biens et Services	21 135 000	34 125 000	37 537 500	40 950 000	133 747 500
02 Compte Particulier	4 000 000	500 000	550 000	600 000	5 650 000
5 Opérations d'investissements (PIP)	4 000 000	500 000	550 000	600 000	5 650 000
Financement Extérieur	4 000 000	500 000	550 000	600 000	5 650 000
70 EE-	4 000 000	500 000	550 000	600 000	5 650 000
Biens et Services	4 000 000	500 000	550 000	600 000	5 650 000

Prévision Dépenses - En Milliers d'Ariary

Ministère/Institution-Mission-Programme	LF 2012	LF 2013	prév 2014	prév 2015	Total Prévisions
53 MINISTERE DES MINES	5 103 977	5 391 015	5 930 082	6 469 193	22 894 267
<u>530</u> <u>MINES</u>	5 103 977	5 391 015	5 930 082	6 469 193	22 894 267
019 Administration et Coordination	3 878 477	4 137 835	4 551 584	4 965 377	17 533 273
00 Budget Général	3 110 503	3 369 861	3 706 823	4 043 813	14 231 000
2 Opérations courantes - solde	1 135 343	1 411 077	1 552 161	1 693 273	5 791 854
Financement Intérieur	1 135 343	1 411 077	1 552 161	1 693 273	5 791 854
10 RPI	1 135 343	1 411 077	1 552 161	1 693 273	5 791 854
Indemnités	1 135 343	1 411 077	1 552 161	1 693 273	5 791 854
3 Opérations courantes hors solde	1 975 160	1 958 784	2 154 662	2 350 540	8 439 146
Financement Intérieur	1 975 160	1 958 784	2 154 662	2 350 540	8 439 146
10 RPI	1 975 160	1 958 784	2 154 662	2 350 540	8 439 146
Biens et Services	777 410	749 710	824 681	899 652	3 251 453
Indemnités	417 750	429 074	471 981	514 888	1 833 693
Transferts	780 000	780 000	858 000	936 000	3 354 000
02 Compte Particulier	767 974	767 974	844 761	921 564	3 302 273
3 Opérations courantes hors solde	767 974	767 974	844 761	921 564	3 302 273
Financement Intérieur	767 974	767 974	844 761	921 564	3 302 273
10 RPI	767 974	767 974	844 761	921 564	3 302 273
Biens et Services	451 883	451 883	497 062	542 256	1 943 084
Indemnités	200	200	220	240	860
Transferts	315 891	315 891	347 479	379 068	1 358 329
609 Développement du secteur Minier	1 225 500	1 253 180	1 378 498	1 503 816	5 360 994
00 Budget Général	975 820	1 003 500	1 103 850	1 204 200	4 287 370
3 Opérations courantes hors solde	65 800	93 500	102 850	112 200	374 350
Financement Intérieur	65 800	93 500	102 850	112 200	374 350
10 RPI	65 800	93 500	102 850	112 200	374 350
Biens et Services	65 800	93 500	102 850	112 200	374 350
5 Opérations d'investissements (PIP)	910 020	910 000	1 001 000	1 092 000	3 913 020
Financement Intérieur	899 200	910 000	1 001 000	1 092 000	3 902 200
10 RPI	899 200	910 000	1 001 000	1 092 000	3 902 200
Biens et Services	899 200	910 000	1 001 000	1 092 000	3 902 200
Financement Intérieur	800	0	0	0	800
20 DTI	800	0	0	0	800
Biens et Services	800	0	0	0	800
Financement Intérieur	10 000	0	0	0	10 000
30 TTL	10 000	0	0	0	10 000
Biens et Services	10 000	0	0	0	10 000
Financement Extérieur	20	0	0	0	20
70 EE-	20	0	0	0	20
Biens et Services	20	0	0	0	20
02 Compte Particulier	249 680	249 680	274 648	299 616	1 073 624
3 Opérations courantes hors solde	249 680	249 680	274 648	299 616	1 073 624
Financement Intérieur	249 680	249 680	274 648	299 616	1 073 624
10 RPI	249 680	249 680	274 648	299 616	1 073 624
Biens et Services	249 680	249 680	274 648	299 616	1 073 624

Prévision Dépenses - En Milliers d'Ariary

Ministère/Institution-Mission-Programme		LF 2012	LF 2013	prév 2014	prév 2015	Total Prévisions
54	MINISTERE DES HYDROCARBURES	1 113 210	2 314 406	2 545 837	2 777 280	8 750 733
<u>540</u>	<u>HYDROCARBURES</u>	1 113 210	2 314 406	2 545 837	2 777 280	8 750 733
056	Administration et Coordination	905 810	1 878 062	2 065 859	2 253 668	7 103 399
00	Budget Général	905 810	1 878 062	2 065 859	2 253 668	7 103 399
2	Opérations courantes - solde	0	751 645	826 803	901 969	2 480 417
	Financement Intérieur	0	751 645	826 803	901 969	2 480 417
	10 RPI	0	751 645	826 803	901 969	2 480 417
	Indemnités	0	751 645	826 803	901 969	2 480 417
3	Opérations courantes hors solde	905 810	1 126 417	1 239 056	1 351 699	4 622 982
	Financement Intérieur	905 810	1 126 417	1 239 056	1 351 699	4 622 982
	10 RPI	905 810	1 126 417	1 239 056	1 351 699	4 622 982
	Biens et Services	905 810	901 036	991 139	1 081 243	3 879 228
	Indemnités	0	210 381	231 417	252 456	694 254
	Transferts	0	15 000	16 500	18 000	49 500
204	Développement du secteur pétrolier et des biocarburants	207 400	436 344	479 978	523 612	1 647 334
00	Budget Général	207 400	436 344	479 978	523 612	1 647 334
3	Opérations courantes hors solde	137 400	208 000	228 800	249 600	823 800
	Financement Intérieur	137 400	208 000	228 800	249 600	823 800
	10 RPI	137 400	208 000	228 800	249 600	823 800
	Biens et Services	137 400	208 000	228 800	249 600	823 800
5	Opérations d'investissements (PIP)	70 000	228 344	251 178	274 012	823 534
	Financement Intérieur	70 000	228 344	251 178	274 012	823 534
	10 RPI	70 000	228 344	251 178	274 012	823 534
	Biens et Services	70 000	228 344	251 178	274 012	823 534

Prévision Dépenses - En Milliers d'Ariary

Ministère/Institution-Mission-Programme		LF 2012	LF 2013	prév 2014	prév 2015	Total Prévisions
61	MINISTERE DES TRAVAUX PUBLICS ET DE LA METEOROLOGIE	117 284 464	44 689 870	49 158 764	53 627 776	264 760 874
610	TRAVAUX PUBLICS	116 420 842	44 030 153	48 433 089	52 836 126	261 720 210
020	Administration et Coordination	10 901 112	10 145 948	11 160 465	12 175 081	44 382 606
00	Budget Général	10 901 112	10 145 948	11 160 465	12 175 081	44 382 606
2	Opérations courantes - solde	5 836 784	5 334 663	5 868 085	6 401 560	23 441 092
	Financement Intérieur	5 836 784	5 334 663	5 868 085	6 401 560	23 441 092
10	RPI	5 836 784	5 334 663	5 868 085	6 401 560	23 441 092
	Indemnités	5 836 784	5 334 663	5 868 085	6 401 560	23 441 092
3	Opérations courantes hors solde	4 634 328	4 641 285	5 105 380	5 569 521	19 950 514
	Financement Intérieur	4 634 328	4 641 285	5 105 380	5 569 521	19 950 514
10	RPI	4 634 328	4 641 285	5 105 380	5 569 521	19 950 514
	Biens et Services	1 041 594	1 669 562	1 836 486	2 003 454	6 551 096
	Indemnités	62 214	81 235	89 358	97 482	330 289
	Transferts	3 530 520	2 890 488	3 179 536	3 468 585	13 069 129
5	Opérations d'investissements (PIP)	430 000	170 000	187 000	204 000	991 000
	Financement Intérieur	430 000	170 000	187 000	204 000	991 000
10	RPI	430 000	170 000	187 000	204 000	991 000
	Biens et Services	430 000	170 000	187 000	204 000	991 000
206	Développement des infrastructures routières	105 519 730	33 884 205	37 272 624	40 661 045	217 337 604
00	Budget Général	105 519 730	33 884 205	37 272 624	40 661 045	217 337 604
5	Opérations d'investissements (PIP)	105 519 730	33 884 205	37 272 624	40 661 045	217 337 604
	Financement Intérieur	10 238 300	5 687 387	6 256 125	6 824 864	29 006 676
10	RPI	10 238 300	5 687 387	6 256 125	6 824 864	29 006 676
	Biens et Services	9 209 300	5 472 387	6 019 625	6 566 864	27 268 176
	Transferts	1 029 000	215 000	236 500	258 000	1 738 500
	Financement Intérieur	68 300	62 900	69 190	75 480	275 870
20	DTI	68 300	62 900	69 190	75 480	275 870
	Biens et Services	68 300	62 900	69 190	75 480	275 870
	Financement Intérieur	522 840	1 841 600	2 025 760	2 209 920	6 600 120
30	TTL	522 840	1 841 600	2 025 760	2 209 920	6 600 120
	Biens et Services	522 840	1 841 600	2 025 760	2 209 920	6 600 120
	Financement Extérieur	5 067 410	16 723 060	18 395 366	20 067 672	60 253 508
60	SUB	5 067 410	16 723 060	18 395 366	20 067 672	60 253 508
	Biens et Services	5 067 410	16 723 060	18 395 366	20 067 672	60 253 508
	Financement Extérieur	89 622 880	9 569 258	10 526 183	11 483 109	121 201 430
70	EE-	89 622 880	9 569 258	10 526 183	11 483 109	121 201 430
	Biens et Services	89 622 880	9 569 258	10 526 183	11 483 109	121 201 430
680	METEOROLOGIE	863 622	659 717	725 675	791 650	3 040 664
042	Administration et Coordination	456 902	455 217	500 725	546 250	1 959 094
00	Budget Général	441 152	439 467	483 401	527 352	1 891 372
3	Opérations courantes hors solde	441 152	439 467	483 401	527 352	1 891 372
	Financement Intérieur	441 152	439 467	483 401	527 352	1 891 372
10	RPI	441 152	439 467	483 401	527 352	1 891 372
	Biens et Services	248 586	260 650	286 710	312 777	1 108 723
	Indemnités	132 266	118 517	130 361	142 215	523 359
	Transferts	60 300	60 300	66 330	72 360	259 290
02	Compte Particulier	15 750	15 750	17 324	18 898	67 722
3	Opérations courantes hors solde	15 750	15 750	17 324	18 898	67 722
	Financement Intérieur	15 750	15 750	17 324	18 898	67 722
10	RPI	15 750	15 750	17 324	18 898	67 722
	Biens et Services	14 950	14 950	16 444	17 938	64 282
	Indemnités	800	800	880	960	3 440
211	Développement météorologique	406 720	204 500	224 950	245 400	1 081 570
00	Budget Général	406 720	204 500	224 950	245 400	1 081 570
5	Opérations d'investissements (PIP)	406 720	204 500	224 950	245 400	1 081 570

Prévision Dépenses - En Milliers d'Ariary

Ministère/Institution-Mission-Programme	LF 2012	LF 2013	prév 2014	prév 2015	Total Prévisions
Financement Intérieur	400 000	200 000	220 000	240 000	1 060 000
10 RPI	400 000	200 000	220 000	240 000	1 060 000
Biens et Services	400 000	200 000	220 000	240 000	1 060 000
Financement Intérieur	700	0	0	0	700
20 DTI	700	0	0	0	700
Biens et Services	700	0	0	0	700
Financement Intérieur	6 000	4 500	4 950	5 400	20 850
30 TTL	6 000	4 500	4 950	5 400	20 850
Biens et Services	6 000	4 500	4 950	5 400	20 850
Financement Extérieur	20	0	0	0	20
60 SUB	20	0	0	0	20
Biens et Services	20	0	0	0	20

Prévision Dépenses - En Milliers d'Ariary

Ministère/Institution-Mission-Programme	LF 2012	LF 2013	prév 2014	prév 2015	Total Prévisions
62 VICE PRIMATURE CHARGÉE DU DEVELOPPEMENT ET DE L'AMENAGEMENT DU TERRITOIRE	85 138 681	82 932 425	91 225 547	99 518 818	358 815 471
<u>460</u> <u>DOMAINE ET SECURISATION FONCIERE</u>	2 666 762	1 996 501	2 196 094	2 395 756	9 255 113
018 Administration et Coordination	1 765 642	1 452 501	1 597 694	1 742 956	6 558 793
00 Budget Général	1 765 642	1 452 501	1 597 694	1 742 956	6 558 793
3 Opérations courantes hors solde	1 265 642	1 452 501	1 597 694	1 742 956	6 058 793
Financement Intérieur	1 265 642	1 452 501	1 597 694	1 742 956	6 058 793
10 RPI	1 265 642	1 452 501	1 597 694	1 742 956	6 058 793
Biens et Services	445 438	501 658	551 786	601 962	2 100 844
Indemnités	666 167	792 806	872 068	951 350	3 282 391
Transferts	154 037	158 037	173 840	189 644	675 558
5 Opérations d'investissements (PIP)	500 000	0	0	0	500 000
Financement Intérieur	500 000	0	0	0	500 000
10 RPI	500 000	0	0	0	500 000
Biens et Services	500 000	0	0	0	500 000
409 Domaine et sécurisation foncière	901 120	544 000	598 400	652 800	2 696 320
00 Budget Général	901 120	544 000	598 400	652 800	2 696 320
5 Opérations d'investissements (PIP)	901 120	544 000	598 400	652 800	2 696 320
Financement Intérieur	900 000	544 000	598 400	652 800	2 695 200
10 RPI	900 000	544 000	598 400	652 800	2 695 200
Biens et Services	900 000	544 000	598 400	652 800	2 695 200
Financement Intérieur	100	0	0	0	100
20 DTI	100	0	0	0	100
Biens et Services	100	0	0	0	100
Financement Intérieur	1 000	0	0	0	1 000
30 TTL	1 000	0	0	0	1 000
Biens et Services	1 000	0	0	0	1 000
Financement Extérieur	20	0	0	0	20
60 SUB	20	0	0	0	20
Biens et Services	20	0	0	0	20
<u>620</u> <u>AMENAGEMENT DU TERRITOIRE</u>	82 471 919	80 935 924	89 029 453	97 123 062	349 560 358
021 Administration et Coordination	8 335 414	41 150 428	45 265 408	49 380 467	144 131 717
00 Budget Général	8 335 414	41 150 428	45 265 408	49 380 467	144 131 717
2 Opérations courantes - solde	7 109 666	6 861 080	7 547 152	8 233 265	29 751 163
Financement Intérieur	7 109 666	6 861 080	7 547 152	8 233 265	29 751 163
10 RPI	7 109 666	6 861 080	7 547 152	8 233 265	29 751 163
Indemnités	7 109 666	6 861 080	7 547 152	8 233 265	29 751 163
3 Opérations courantes hors solde	1 225 748	1 688 973	1 857 844	2 026 752	6 799 317
Financement Intérieur	1 225 748	1 688 973	1 857 844	2 026 752	6 799 317
10 RPI	1 225 748	1 688 973	1 857 844	2 026 752	6 799 317
Biens et Services	475 670	868 181	954 986	1 041 811	3 340 648
Indemnités	253 600	312 514	343 753	375 008	1 284 875
Transferts	496 478	508 278	559 105	609 933	2 173 794
4 Opérations courantes structurelles	0	32 600 375	35 860 412	39 120 450	107 581 237
Financement Intérieur	0	32 600 375	35 860 412	39 120 450	107 581 237
10 RPI	0	32 600 375	35 860 412	39 120 450	107 581 237
Transferts	0	32 600 375	35 860 412	39 120 450	107 581 237
207 Aménagement et équipement des villes	74 136 505	39 785 496	43 764 045	47 742 595	205 428 641
00 Budget Général	74 136 505	39 785 496	43 764 045	47 742 595	205 428 641
3 Opérations courantes hors solde	25 000	0	0	0	25 000
Financement Intérieur	25 000	0	0	0	25 000
10 RPI	25 000	0	0	0	25 000
Biens et Services	25 000	0	0	0	25 000
4 Opérations courantes structurelles	32 600 375	0	0	0	32 600 375
Financement Intérieur	32 600 375	0	0	0	32 600 375
10 RPI	32 600 375	0	0	0	32 600 375

Prévision Dépenses - En Milliers d'Ariary

Ministère/Institution-Mission-Programme	LF 2012	LF 2013	prév 2014	prév 2015	Total Prévisions
Transferts	32 600 375	0	0	0	32 600 375
5 Opérations d'investissements (PIP)	41 511 130	39 785 496	43 764 045	47 742 595	172 803 266
Financement Intérieur	2 010 000	1 949 796	2 144 775	2 339 755	8 444 326
10 RPI	2 010 000	1 949 796	2 144 775	2 339 755	8 444 326
Biens et Services	2 010 000	1 949 796	2 144 775	2 339 755	8 444 326
Financement Intérieur	12 400	2 700	2 970	3 240	21 310
20 DTI	12 400	2 700	2 970	3 240	21 310
Biens et Services	12 400	2 700	2 970	3 240	21 310
Financement Intérieur	150 100	83 000	91 300	99 600	424 000
30 TTL	150 100	83 000	91 300	99 600	424 000
Biens et Services	150 100	83 000	91 300	99 600	424 000
Financement Extérieur	857 730	15 750 000	17 325 000	18 900 000	52 832 730
60 SUB	857 730	15 750 000	17 325 000	18 900 000	52 832 730
Biens et Services	857 730	15 750 000	17 325 000	18 900 000	52 832 730
Financement Extérieur	38 480 900	22 000 000	24 200 000	26 400 000	111 080 900
70 EE-	38 480 900	22 000 000	24 200 000	26 400 000	111 080 900
Biens et Services	38 480 900	22 000 000	24 200 000	26 400 000	111 080 900

Prévision Dépenses - En Milliers d'Ariary

Ministère/Institution-Mission-Programme	LF 2012	LF 2013	prév 2014	prév 2015	Total Prévisions
63 MINISTERE DES TRANSPORTS	38 189 125	39 901 384	43 891 472	47 881 613	169 863 594
<u>630</u> <u>TRANSPORT</u>	38 189 125	39 901 384	43 891 472	47 881 613	169 863 594
022 Administration et Coordination	3 348 531	4 470 271	4 917 268	5 364 295	18 100 365
00 Budget Général	3 348 531	4 470 271	4 917 268	5 364 295	18 100 365
2 Opérations courantes - solde	2 332 645	3 497 908	3 847 682	4 197 471	13 875 706
Financement Intérieur	2 332 645	3 497 908	3 847 682	4 197 471	13 875 706
10 RPI	2 332 645	3 497 908	3 847 682	4 197 471	13 875 706
Indemnités	2 332 645	3 497 908	3 847 682	4 197 471	13 875 706
3 Opérations courantes hors solde	855 886	862 363	948 586	1 034 824	3 701 659
Financement Intérieur	855 886	862 363	948 586	1 034 824	3 701 659
10 RPI	855 886	862 363	948 586	1 034 824	3 701 659
Biens et Services	795 269	798 098	877 898	957 708	3 428 973
Indemnités	38 417	40 893	44 980	49 070	173 360
Transferts	22 200	23 372	25 708	28 046	99 326
5 Opérations d'investissements (PIP)	160 000	110 000	121 000	132 000	523 000
Financement Intérieur	160 000	110 000	121 000	132 000	523 000
10 RPI	160 000	110 000	121 000	132 000	523 000
Biens et Services	160 000	110 000	121 000	132 000	523 000
208 Transports Routier et Ferroviaire	18 096 164	21 945 269	24 139 786	26 334 314	90 515 533
00 Budget Général	16 396 164	20 945 269	23 039 786	25 134 314	85 515 533
3 Opérations courantes hors solde	4 111 944	4 108 132	4 518 936	4 929 750	17 668 762
Financement Intérieur	4 111 944	4 108 132	4 518 936	4 929 750	17 668 762
10 RPI	4 111 944	4 108 132	4 518 936	4 929 750	17 668 762
Biens et Services	504 987	508 575	559 426	610 283	2 183 271
Indemnités	21 897	14 468	15 913	17 361	69 639
Transferts	3 585 060	3 585 089	3 943 597	4 302 106	15 415 852
5 Opérations d'investissements (PIP)	12 284 220	16 837 137	18 520 850	20 204 564	67 846 771
Financement Intérieur	7 865 140	12 520 000	13 772 000	15 024 000	49 181 140
10 RPI	7 865 140	12 520 000	13 772 000	15 024 000	49 181 140
Biens et Services	865 140	520 000	572 000	624 000	2 581 140
Transferts	7 000 000	12 000 000	13 200 000	14 400 000	46 600 000
Financement Intérieur	5 950	2 697	2 966	3 236	14 849
20 DTI	5 950	2 697	2 966	3 236	14 849
Biens et Services	5 950	2 697	2 966	3 236	14 849
Financement Intérieur	13 050	314 400	345 840	377 280	1 050 570
30 TTL	13 050	314 400	345 840	377 280	1 050 570
Biens et Services	13 050	314 400	345 840	377 280	1 050 570
Financement Extérieur	4 400 000	4 000 040	4 400 044	4 800 048	17 600 132
60 SUB	4 400 000	4 000 040	4 400 044	4 800 048	17 600 132
Biens et Services	4 400 000	4 000 040	4 400 044	4 800 048	17 600 132
Financement Extérieur	80	0	0	0	80
70 EE-	80	0	0	0	80
Biens et Services	80	0	0	0	80
02 Compte Particulier	1 700 000	1 000 000	1 100 000	1 200 000	5 000 000
3 Opérations courantes hors solde	1 700 000	1 000 000	1 100 000	1 200 000	5 000 000
Financement Intérieur	1 700 000	1 000 000	1 100 000	1 200 000	5 000 000
10 RPI	1 700 000	1 000 000	1 100 000	1 200 000	5 000 000
Biens et Services	1 700 000	1 000 000	1 100 000	1 200 000	5 000 000
209 Transports Maritime, Fluvial et Aérien	16 744 430	13 485 844	14 834 418	16 183 004	61 247 696
00 Budget Général	16 744 430	13 485 844	14 834 418	16 183 004	61 247 696
3 Opérations courantes hors solde	9 739 780	9 739 244	10 713 158	11 687 084	41 879 266
Financement Intérieur	9 739 780	9 739 244	10 713 158	11 687 084	41 879 266
10 RPI	9 739 780	9 739 244	10 713 158	11 687 084	41 879 266
Biens et Services	531 694	525 277	577 798	630 326	2 265 095
Indemnités	18 226	25 308	27 837	30 369	101 740
Transferts	9 189 860	9 188 659	10 107 523	11 026 389	39 512 431

Prévision Dépenses - En Milliers d'Ariary

Ministère/Institution-Mission-Programme	LF 2012	LF 2013	prév 2014	prév 2015	Total Prévisions
5 Opérations d'investissements (PIP)	7 004 650	3 746 600	4 121 260	4 495 920	19 368 430
Financement Intérieur	1 220 000	3 512 000	3 863 200	4 214 400	12 809 600
10 RPI	1 220 000	3 512 000	3 863 200	4 214 400	12 809 600
Biens et Services	1 220 000	512 000	563 200	614 400	2 909 600
Transferts	0	3 000 000	3 300 000	3 600 000	9 900 000
Financement Intérieur	6 650	2 600	2 860	3 120	15 230
20 DTI	6 650	2 600	2 860	3 120	15 230
Biens et Services	6 650	2 600	2 860	3 120	15 230
Financement Intérieur	30 050	32 000	35 200	38 400	135 650
30 TTL	30 050	32 000	35 200	38 400	135 650
Biens et Services	30 050	32 000	35 200	38 400	135 650
Financement Extérieur	5 747 950	200 000	220 000	240 000	6 407 950
60 SUB	5 747 950	200 000	220 000	240 000	6 407 950
Biens et Services	5 747 950	200 000	220 000	240 000	6 407 950

Prévision Dépenses - En Milliers d'Ariary

Ministère/Institution-Mission-Programme	LF 2012	LF 2013	prév 2014	prév 2015	Total Prévisions
66 MINISTERE DES TELECOMMUNICATIONS, DES POSTES ET DES NOUVELLES TECHNOLOGIES	5 769 530	28 552 224	31 407 439	34 262 665	99 991 858
660 <u>POSTE ET TELECOMMUNICATION</u>	4 600 610	5 094 324	5 603 751	6 113 186	21 411 871
023 Administration et Coordination	4 600 610	5 094 324	5 603 751	6 113 186	21 411 871
00 Budget Général	1 79 810	673 524	740 873	808 227	2 402 434
2 Opérations courantes - solde	0	493 190	542 506	591 827	1 627 523
Financement Intérieur	0	493 190	542 506	591 827	1 627 523
10 RPI	0	493 190	542 506	591 827	1 627 523
Indemnités	0	493 190	542 506	591 827	1 627 523
3 Opérations courantes hors solde	1 79 810	180 334	198 367	216 400	774 911
Financement Intérieur	179 810	180 334	198 367	216 400	774 911
10 RPI	179 810	180 334	198 367	216 400	774 911
Biens et Services	169 150	169 150	186 065	202 980	727 345
Indemnités	9 660	10 184	11 202	12 220	43 266
Transferts	1 000	1 000	1 100	1 200	4 300
01 Budget Annexe	4 420 800	4 420 800	4 862 878	5 304 959	19 009 437
3 Opérations courantes hors solde	4 420 800	4 420 800	4 862 878	5 304 959	19 009 437
Financement Intérieur	4 420 800	4 420 800	4 862 878	5 304 959	19 009 437
10 RPI	4 420 800	4 420 800	4 862 878	5 304 959	19 009 437
Biens et Services	1 996 573	1 996 573	2 196 229	2 395 887	8 585 262
Indemnités	2 049 227	2 049 227	2 254 149	2 459 072	8 811 675
Transferts	375 000	375 000	412 500	450 000	1 612 500
670 <u>TIC</u>	1 168 920	23 457 900	25 803 688	28 149 479	78 579 987
210 Développement des réseaux d'accès aux TIC dans les zones rurales	1 168 920	23 457 900	25 803 688	28 149 479	78 579 987
00 Budget Général	1 168 920	23 457 900	25 803 688	28 149 479	78 579 987
5 Opérations d'investissements (PIP)	1 168 920	23 457 900	25 803 688	28 149 479	78 579 987
Financement Intérieur	1 166 900	916 900	1 008 588	1 100 279	4 192 667
10 RPI	1 166 900	916 900	1 008 588	1 100 279	4 192 667
Biens et Services	1 166 900	916 900	1 008 588	1 100 279	4 192 667
Financement Intérieur	1 000	2 000	2 200	2 400	7 600
20 DTI	1 000	2 000	2 200	2 400	7 600
Biens et Services	1 000	2 000	2 200	2 400	7 600
Financement Intérieur	1 000	250 000	275 000	300 000	826 000
30 TTL	1 000	250 000	275 000	300 000	826 000
Biens et Services	1 000	250 000	275 000	300 000	826 000
Financement Extérieur	0	4 289 000	4 717 900	5 146 800	14 153 700
60 SUB	0	4 289 000	4 717 900	5 146 800	14 153 700
Biens et Services	0	4 289 000	4 717 900	5 146 800	14 153 700
Financement Extérieur	20	18 000 000	19 800 000	21 600 000	59 400 020
70 EE-	20	18 000 000	19 800 000	21 600 000	59 400 020
Biens et Services	20	18 000 000	19 800 000	21 600 000	59 400 020

Prévision Dépenses - En Milliers d'Ariary

Ministère/Institution-Mission-Programme		LF 2012	LF 2013	prév 2014	prév 2015	Total Prévisions
71	MINISTERE DE LA SANTE PUBLIQUE	214 509 378	222 068 552	244 275 164	266 482 033	947 335 127
710	SANTE	214 509 378	222 068 552	244 275 164	266 482 033	947 335 127
024	Administration et Coordination	133 310 879	144 442 288	158 886 286	173 330 526	609 969 979
00	Budget Général	133 310 879	144 442 288	158 886 286	173 330 526	609 969 979
	2 Opérations courantes - solde	115 408 398	126 917 444	139 608 970	152 300 723	534 235 535
	Financement Intérieur	115 408 398	126 917 444	139 608 970	152 300 723	534 235 535
	10 RPI	115 408 398	126 917 444	139 608 970	152 300 723	534 235 535
	Indemnités	115 408 398	126 917 444	139 608 970	152 300 723	534 235 535
	3 Opérations courantes hors solde	12 120 081	14 698 844	16 168 716	17 638 603	60 626 244
	Financement Intérieur	12 120 081	14 698 844	16 168 716	17 638 603	60 626 244
	10 RPI	12 120 081	14 698 844	16 168 716	17 638 603	60 626 244
	Biens et Services	5 135 755	4 939 972	5 433 962	5 927 960	21 437 649
	Indemnités	860 010	1 134 556	1 248 009	1 361 465	4 604 040
	Transferts	6 124 316	8 624 316	9 486 745	10 349 178	34 584 555
	5 Opérations d'investissements (PIP)	5 782 400	2 826 000	3 108 600	3 391 200	15 108 200
	Financement Intérieur	25 000	13 000	14 300	15 600	67 900
	10 RPI	25 000	13 000	14 300	15 600	67 900
	Biens et Services	25 000	13 000	14 300	15 600	67 900
	Financement Intérieur	1 300	3 000	3 300	3 600	11 200
	20 DTI	1 300	3 000	3 300	3 600	11 200
	Biens et Services	1 300	3 000	3 300	3 600	11 200
	Financement Intérieur	156 100	210 000	231 000	252 000	849 100
	30 TTL	156 100	210 000	231 000	252 000	849 100
	Biens et Services	156 100	210 000	231 000	252 000	849 100
	Financement Extérieur	5 600 000	2 600 000	2 860 000	3 120 000	14 180 000
	60 SUB	5 600 000	2 600 000	2 860 000	3 120 000	14 180 000
	Biens et Services	5 600 000	2 600 000	2 860 000	3 120 000	14 180 000
502	Fourniture de services de santé de base	39 520 618	32 242 680	35 466 945	38 691 213	145 921 456
00	Budget Général	39 520 618	32 242 680	35 466 945	38 691 213	145 921 456
	3 Opérations courantes hors solde	5 368 378	5 001 928	5 502 118	6 002 311	21 874 735
	Financement Intérieur	5 368 378	5 001 928	5 502 118	6 002 311	21 874 735
	10 RPI	5 368 378	5 001 928	5 502 118	6 002 311	21 874 735
	Biens et Services	5 368 378	5 001 928	5 502 118	6 002 311	21 874 735
	5 Opérations d'investissements (PIP)	34 152 240	27 240 752	29 964 827	32 688 902	124 046 721
	Financement Intérieur	1 565 000	675 352	742 887	810 422	3 793 661
	10 RPI	1 565 000	675 352	742 887	810 422	3 793 661
	Biens et Services	1 565 000	675 352	742 887	810 422	3 793 661
	Financement Intérieur	17 800	4 900	5 390	5 880	33 970
	20 DTI	17 800	4 900	5 390	5 880	33 970
	Biens et Services	17 800	4 900	5 390	5 880	33 970
	Financement Intérieur	2 500	10 500	11 550	12 600	37 150
	30 TTL	2 500	10 500	11 550	12 600	37 150
	Biens et Services	2 500	10 500	11 550	12 600	37 150
	Financement Extérieur	15 277 940	26 550 000	29 205 000	31 860 000	102 892 940
	60 SUB	15 277 940	26 550 000	29 205 000	31 860 000	102 892 940
	Biens et Services	15 277 940	26 550 000	29 205 000	31 860 000	102 892 940
	Financement Extérieur	17 289 000	0	0	0	17 289 000
	70 EE-	17 289 000	0	0	0	17 289 000
	Biens et Services	17 289 000	0	0	0	17 289 000
503	Fourniture de services de santé hospitaliers	12 817 905	12 644 154	13 908 568	15 172 983	54 543 610
00	Budget Général	12 817 905	12 644 154	13 908 568	15 172 983	54 543 610
	3 Opérations courantes hors solde	7 605 085	7 469 134	8 216 046	8 962 959	32 253 224
	Financement Intérieur	7 605 085	7 469 134	8 216 046	8 962 959	32 253 224
	10 RPI	7 605 085	7 469 134	8 216 046	8 962 959	32 253 224
	Biens et Services	3 421 401	3 285 450	3 613 994	3 942 539	14 263 384
	Transferts	4 183 684	4 183 684	4 602 052	5 020 420	17 989 840

Prévision Dépenses - En Milliers d'Ariary

Ministère/Institution-Mission-Programme	LF 2012	LF 2013	prév 2014	prév 2015	Total Prévisions
5 Opérations d'investissements (PIP)	5 212 820	5 175 020	5 692 522	6 210 024	22 290 386
Financement Intérieur	1 010 000	896 000	985 600	1 075 200	3 966 800
10 RPI	1 010 000	896 000	985 600	1 075 200	3 966 800
Biens et Services	1 010 000	896 000	985 600	1 075 200	3 966 800
Financement Intérieur	1 800	17 000	18 700	20 400	57 900
20 DTI	1 800	17 000	18 700	20 400	57 900
Biens et Services	1 800	17 000	18 700	20 400	57 900
Financement Intérieur	1 000	62 000	68 200	74 400	205 600
30 TTL	1 000	62 000	68 200	74 400	205 600
Biens et Services	1 000	62 000	68 200	74 400	205 600
Financement Extérieur	200 020	200 020	220 022	240 024	860 086
60 SUB	200 020	200 020	220 022	240 024	860 086
Biens et Services	200 020	200 020	220 022	240 024	860 086
Financement Extérieur	4 000 000	4 000 000	4 400 000	4 800 000	17 200 000
70 EE-	4 000 000	4 000 000	4 400 000	4 800 000	17 200 000
Biens et Services	4 000 000	4 000 000	4 400 000	4 800 000	17 200 000
504 Fourniture de médicaments, consommables et autres produits	1 321 500	1 875 500	2 063 050	2 250 600	7 510 650
00 Budget Général	1 321 500	1 875 500	2 063 050	2 250 600	7 510 650
3 Opérations courantes hors solde	1 281 500	1 835 500	2 019 050	2 202 600	7 338 650
Financement Intérieur	1 281 500	1 835 500	2 019 050	2 202 600	7 338 650
10 RPI	1 281 500	1 835 500	2 019 050	2 202 600	7 338 650
Biens et Services	1 281 500	1 835 500	2 019 050	2 202 600	7 338 650
5 Opérations d'investissements (PIP)	40 000	40 000	44 000	48 000	172 000
Financement Intérieur	40 000	40 000	44 000	48 000	172 000
10 RPI	40 000	40 000	44 000	48 000	172 000
Biens et Services	40 000	40 000	44 000	48 000	172 000
505 Lutte contre les maladies	22 230 640	20 725 030	22 797 526	24 870 032	90 623 228
00 Budget Général	22 230 640	20 725 030	22 797 526	24 870 032	90 623 228
3 Opérations courantes hors solde	769 000	674 450	741 895	809 340	2 994 685
Financement Intérieur	769 000	674 450	741 895	809 340	2 994 685
10 RPI	769 000	674 450	741 895	809 340	2 994 685
Biens et Services	769 000	674 450	741 895	809 340	2 994 685
5 Opérations d'investissements (PIP)	21 461 640	20 050 580	22 055 631	24 060 692	87 628 543
Financement Intérieur	1 901 000	1 738 000	1 911 798	2 085 598	7 636 396
10 RPI	1 901 000	1 738 000	1 911 798	2 085 598	7 636 396
Biens et Services	1 901 000	1 738 000	1 911 798	2 085 598	7 636 396
Financement Intérieur	12 200	35 000	38 499	41 999	127 698
20 DTI	12 200	35 000	38 499	41 999	127 698
Biens et Services	12 200	35 000	38 499	41 999	127 698
Financement Intérieur	518 700	1 164 500	1 280 950	1 397 400	4 361 550
30 TTL	518 700	1 164 500	1 280 950	1 397 400	4 361 550
Biens et Services	518 700	1 164 500	1 280 950	1 397 400	4 361 550
Financement Extérieur	14 811 440	13 585 080	14 943 587	16 302 096	59 642 203
60 SUB	14 811 440	13 585 080	14 943 587	16 302 096	59 642 203
Biens et Services	14 811 440	13 585 080	14 943 587	16 302 096	59 642 203
Financement Extérieur	4 218 300	3 528 000	3 880 797	4 233 599	15 860 696
70 EE-	4 218 300	3 528 000	3 880 797	4 233 599	15 860 696
Biens et Services	4 218 300	3 528 000	3 880 797	4 233 599	15 860 696
506 Surveillance et développement de la mère et de l'enfant	5 307 836	10 138 900	11 152 789	12 166 679	38 766 204
00 Budget Général	5 307 836	10 138 900	11 152 789	12 166 679	38 766 204
3 Opérations courantes hors solde	1 878 166	2 116 900	2 328 589	2 540 279	8 863 934
Financement Intérieur	1 878 166	2 116 900	2 328 589	2 540 279	8 863 934
10 RPI	1 878 166	2 116 900	2 328 589	2 540 279	8 863 934
Biens et Services	1 878 166	2 116 900	2 328 589	2 540 279	8 863 934
5 Opérations d'investissements (PIP)	3 429 670	8 022 000	8 824 200	9 626 400	29 902 270

Prévision Dépenses - En Milliers d'Ariary

Ministère/Institution-Mission-Programme	LF 2012	LF 2013	prév 2014	prév 2015	Total Prévisions
Financement Intérieur	95 000	60 000	66 000	72 000	293 000
10 RPI	95 000	60 000	66 000	72 000	293 000
Biens et Services	95 000	60 000	66 000	72 000	293 000
Financement Intérieur	5 800	20 000	22 000	24 000	71 800
20 DTI	5 800	20 000	22 000	24 000	71 800
Biens et Services	5 800	20 000	22 000	24 000	71 800
Financement Intérieur	55 400	81 000	89 100	97 200	322 700
30 TTL	55 400	81 000	89 100	97 200	322 700
Biens et Services	55 400	81 000	89 100	97 200	322 700
Financement Extérieur	3 273 470	7 861 000	8 647 100	9 433 200	29 214 770
60 SUB	3 273 470	7 861 000	8 647 100	9 433 200	29 214 770
Biens et Services	3 273 470	7 861 000	8 647 100	9 433 200	29 214 770

Prévision Dépenses - En Milliers d'Ariary

Ministère/Institution-Mission-Programme		LF 2012	LF 2013	prév 2014	prév 2015	Total Prévisions
75	MINISTERE DE LA JEUNESSE ET DES LOISIRS	4 850 289	5 128 065	5 640 845	6 153 653	21 772 852
<u>750</u>	<u>JEUNESSE</u>	4 830 789	5 047 565	5 552 295	6 057 053	21 487 702
045	Administration et Coordination	2 626 599	4 079 065	4 486 945	4 894 853	16 087 462
00	Budget Général	2 626 599	4 079 065	4 486 945	4 894 853	16 087 462
	2 Opérations courantes - solde	1 708 359	2 009 003	2 209 877	2 410 779	8 338 018
	Financement Intérieur	1 708 359	2 009 003	2 209 877	2 410 779	8 338 018
	10 RPI	1 708 359	2 009 003	2 209 877	2 410 779	8 338 018
	Indemnités	1 708 359	2 009 003	2 209 877	2 410 779	8 338 018
	3 Opérations courantes hors solde	918 240	902 572	992 829	1 083 086	3 896 727
	Financement Intérieur	918 240	902 572	992 829	1 083 086	3 896 727
	10 RPI	918 240	902 572	992 829	1 083 086	3 896 727
	Biens et Services	671 890	625 390	687 929	750 468	2 735 677
	Indemnités	76 350	84 682	93 150	101 618	355 800
	Transferts	170 000	192 500	211 750	231 000	805 250
	5 Opérations d'investissements (PIP)	0	1 167 490	1 284 239	1 400 988	3 852 717
	Financement Intérieur	0	1 167 490	1 284 239	1 400 988	3 852 717
	10 RPI	0	1 167 490	1 284 239	1 400 988	3 852 717
	Biens et Services	0	1 167 490	1 284 239	1 400 988	3 852 717
302	Jeunesse	2 204 190	968 500	1 065 350	1 162 200	5 400 240
00	Budget Général	2 204 190	968 500	1 065 350	1 162 200	5 400 240
	3 Opérations courantes hors solde	462 500	478 500	526 350	574 200	2 041 550
	Financement Intérieur	462 500	478 500	526 350	574 200	2 041 550
	10 RPI	462 500	478 500	526 350	574 200	2 041 550
	Biens et Services	231 500	247 500	272 250	297 000	1 048 250
	Indemnités	231 000	231 000	254 100	277 200	993 300
	5 Opérations d'investissements (PIP)	1 741 690	490 000	539 000	588 000	3 358 690
	Financement Intérieur	1 510 000	240 000	264 000	288 000	2 302 000
	10 RPI	1 510 000	240 000	264 000	288 000	2 302 000
	Biens et Services	1 510 000	240 000	264 000	288 000	2 302 000
	Financement Intérieur	490	50 000	55 000	60 000	165 490
	30 TTL	490	50 000	55 000	60 000	165 490
	Biens et Services	490	50 000	55 000	60 000	165 490
	Financement Extérieur	231 200	200 000	220 000	240 000	891 200
	60 SUB	231 200	200 000	220 000	240 000	891 200
	Biens et Services	231 200	200 000	220 000	240 000	891 200
<u>790</u>	<u>LOISIRS</u>	19 500	80 500	88 550	96 600	285 150
303	Loisirs	19 500	80 500	88 550	96 600	285 150
00	Budget Général	19 500	80 500	88 550	96 600	285 150
	3 Opérations courantes hors solde	19 500	27 500	30 250	33 000	110 250
	Financement Intérieur	19 500	27 500	30 250	33 000	110 250
	10 RPI	19 500	27 500	30 250	33 000	110 250
	Biens et Services	19 500	27 500	30 250	33 000	110 250
	5 Opérations d'investissements (PIP)	0	53 000	58 300	63 600	174 900
	Financement Intérieur	0	53 000	58 300	63 600	174 900
	10 RPI	0	53 000	58 300	63 600	174 900
	Biens et Services	0	53 000	58 300	63 600	174 900

Prévision Dépenses - En Milliers d'Ariary

Ministère/Institution-Mission-Programme	LF 2012	LF 2013	prév 2014	prév 2015	Total Prévisions
76 MINISTERE DE LA POPULATION ET DES AFFAIRES SOCIALES	8 942 034	21 186 484	23 305 093	25 423 748	78 857 359
<u>760</u> <u>POPULATION ET DEVELOPPEMENT</u>	6 575 034	14 885 274	16 373 763	17 862 298	55 696 369
025 Administration et Coordination	5 615 014	8 321 254	9 153 341	9 985 474	33 075 083
00 Budget Général	5 615 014	8 321 254	9 153 341	9 985 474	33 075 083
2 Opérations courantes - solde	3 185 384	5 488 112	6 036 886	6 585 704	21 296 086
Financement Intérieur	3 185 384	5 488 112	6 036 886	6 585 704	21 296 086
10 RPI	3 185 384	5 488 112	6 036 886	6 585 704	21 296 086
Indemnités	3 185 384	5 488 112	6 036 886	6 585 704	21 296 086
3 Opérations courantes hors solde	1 689 560	2 069 755	2 276 730	2 483 706	8 519 751
Financement Intérieur	1 689 560	2 069 755	2 276 730	2 483 706	8 519 751
10 RPI	1 689 560	2 069 755	2 276 730	2 483 706	8 519 751
Biens et Services	1 357 810	1 475 755	1 623 330	1 770 906	6 227 801
Indemnités	275 200	508 000	558 800	609 600	1 951 600
Transferts	56 550	86 000	94 600	103 200	340 350
5 Opérations d'investissements (PIP)	740 070	763 387	839 725	916 064	3 259 246
Financement Intérieur	740 070	763 387	839 725	916 064	3 259 246
10 RPI	740 070	763 387	839 725	916 064	3 259 246
Biens et Services	740 070	763 387	839 725	916 064	3 259 246
806 Etudes et Education en matière de Population	318 020	5 855 020	6 440 522	7 026 024	19 639 586
00 Budget Général	318 020	5 855 020	6 440 522	7 026 024	19 639 586
3 Opérations courantes hors solde	38 000	15 000	16 500	18 000	87 500
Financement Intérieur	38 000	15 000	16 500	18 000	87 500
10 RPI	38 000	15 000	16 500	18 000	87 500
Biens et Services	20 000	15 000	16 500	18 000	69 500
Indemnités	8 000	0	0	0	8 000
Transferts	10 000	0	0	0	10 000
5 Opérations d'investissements (PIP)	280 020	5 840 020	6 424 022	7 008 024	19 552 086
Financement Intérieur	279 930	180 000	198 000	216 000	873 930
10 RPI	279 930	180 000	198 000	216 000	873 930
Biens et Services	279 930	165 000	181 500	198 000	824 430
Transferts	0	15 000	16 500	18 000	49 500
Financement Intérieur	20	10 000	11 000	12 000	33 020
20 DTI	20	10 000	11 000	12 000	33 020
Biens et Services	20	10 000	11 000	12 000	33 020
Financement Intérieur	50	50 000	55 000	60 000	165 050
30 TTL	50	50 000	55 000	60 000	165 050
Biens et Services	50	50 000	55 000	60 000	165 050
Financement Extérieur	20	5 600 020	6 160 022	6 720 024	18 480 086
60 SUB	20	5 600 020	6 160 022	6 720 024	18 480 086
Biens et Services	20	5 600 020	6 160 022	6 720 024	18 480 086
813 Promotion de l'Amélioration de condition de vie de la Population	642 000	709 000	779 900	850 800	2 981 700
00 Budget Général	642 000	709 000	779 900	850 800	2 981 700
3 Opérations courantes hors solde	122 000	105 000	115 500	126 000	468 500
Financement Intérieur	122 000	105 000	115 500	126 000	468 500
10 RPI	122 000	105 000	115 500	126 000	468 500
Biens et Services	83 000	95 000	104 500	114 000	396 500
Indemnités	24 000	0	0	0	24 000
Transferts	15 000	10 000	11 000	12 000	48 000
5 Opérations d'investissements (PIP)	520 000	604 000	664 400	724 800	2 513 200
Financement Intérieur	520 000	604 000	664 400	724 800	2 513 200
10 RPI	520 000	604 000	664 400	724 800	2 513 200
Biens et Services	520 000	604 000	664 400	724 800	2 513 200
<u>770</u> <u>PROTECTION SOCIALE</u>	2 367 000	6 301 210	6 931 330	7 561 450	23 160 990
053 Administration et Coordination	106 000	62 000	68 200	74 400	310 600
00 Budget Général	106 000	62 000	68 200	74 400	310 600
3 Opérations courantes hors solde	106 000	62 000	68 200	74 400	310 600

Prévision Dépenses - En Milliers d'Ariary

Ministère/Institution-Mission-Programme	LF 2012	LF 2013	prév 2014	prév 2015	Total Prévisions
Financement Intérieur	106 000	62 000	68 200	74 400	310 600
10 RPI	106 000	62 000	68 200	74 400	310 600
Biens et Services	106 000	62 000	68 200	74 400	310 600
807 Genre et Développement	234 000	1 433 210	1 576 530	1 719 850	4 963 590
00 Budget Général	234 000	1 433 210	1 576 530	1 719 850	4 963 590
3 Opérations courantes hors solde	74 000	15 000	16 500	18 000	123 500
Financement Intérieur	74 000	15 000	16 500	18 000	123 500
10 RPI	74 000	15 000	16 500	18 000	123 500
Biens et Services	16 000	15 000	16 500	18 000	65 500
Indemnités	8 000	0	0	0	8 000
Transferts	50 000	0	0	0	50 000
5 Opérations d'investissements (PIP)	160 000	1 418 210	1 560 030	1 701 850	4 840 090
Financement Intérieur	156 500	118 000	129 800	141 600	545 900
10 RPI	156 500	118 000	129 800	141 600	545 900
Biens et Services	156 500	118 000	129 800	141 600	545 900
Financement Intérieur	1 080	210	230	250	1 770
20 DTI	1 080	210	230	250	1 770
Biens et Services	1 080	210	230	250	1 770
Financement Intérieur	2 420	100 000	110 000	120 000	332 420
30 TTL	2 420	100 000	110 000	120 000	332 420
Biens et Services	2 420	100 000	110 000	120 000	332 420
Financement Extérieur	0	1 200 000	1 320 000	1 440 000	3 960 000
60 SUB	0	1 200 000	1 320 000	1 440 000	3 960 000
Biens et Services	0	1 200 000	1 320 000	1 440 000	3 960 000
814 Action Sociale	1 913 000	1 581 000	1 739 100	1 897 200	7 130 300
00 Budget Général	1 913 000	1 581 000	1 739 100	1 897 200	7 130 300
3 Opérations courantes hors solde	119 000	65 000	71 500	78 000	333 500
Financement Intérieur	119 000	65 000	71 500	78 000	333 500
10 RPI	119 000	65 000	71 500	78 000	333 500
Biens et Services	73 000	65 000	71 500	78 000	287 500
Indemnités	16 000	0	0	0	16 000
Transferts	30 000	0	0	0	30 000
5 Opérations d'investissements (PIP)	1 794 000	1 516 000	1 667 600	1 819 200	6 796 800
Financement Intérieur	1 794 000	1 516 000	1 667 600	1 819 200	6 796 800
10 RPI	1 794 000	1 516 000	1 667 600	1 819 200	6 796 800
Biens et Services	1 582 000	1 508 000	1 658 800	1 809 600	6 558 400
Transferts	212 000	8 000	8 800	9 600	238 400
815 Famille et Enfance	114 000	3 225 000	3 547 500	3 870 000	10 756 500
00 Budget Général	114 000	3 225 000	3 547 500	3 870 000	10 756 500
3 Opérations courantes hors solde	44 000	25 000	27 500	30 000	126 500
Financement Intérieur	44 000	25 000	27 500	30 000	126 500
10 RPI	44 000	25 000	27 500	30 000	126 500
Biens et Services	16 000	15 000	16 500	18 000	65 500
Indemnités	8 000	0	0	0	8 000
Transferts	20 000	10 000	11 000	12 000	53 000
5 Opérations d'investissements (PIP)	70 000	3 200 000	3 520 000	3 840 000	10 630 000
Financement Intérieur	70 000	100 000	110 000	120 000	400 000
10 RPI	70 000	100 000	110 000	120 000	400 000
Biens et Services	70 000	100 000	110 000	120 000	400 000
Financement Extérieur	0	3 100 000	3 410 000	3 720 000	10 230 000
60 SUB	0	3 100 000	3 410 000	3 720 000	10 230 000
Biens et Services	0	3 100 000	3 410 000	3 720 000	10 230 000

Prévision Dépenses - En Milliers d'Ariary

Ministère/Institution-Mission-Programme		LF 2012	LF 2013	prév 2014	prév 2015	Total Prévisions
78	MINISTERE DES SPORTS	15 145 926	15 171 665	16 688 784	18 205 959	65 212 334
<u>780</u>	<u>SPORTS</u>	15 145 926	15 171 665	16 688 784	18 205 959	65 212 334
026	Administration et Coordination	13 710 286	12 852 310	14 137 508	15 422 744	56 122 848
00	Budget Général	13 710 286	12 852 310	14 137 508	15 422 744	56 122 848
	2 Opérations courantes - solde	6 587 236	8 409 403	9 250 311	10 091 256	34 338 206
	Financement Intérieur	6 587 236	8 409 403	9 250 311	10 091 256	34 338 206
	10 RPI	6 587 236	8 409 403	9 250 311	10 091 256	34 338 206
	Indemnités	6 587 236	8 409 403	9 250 311	10 091 256	34 338 206
	3 Opérations courantes hors solde	4 093 050	4 442 907	4 887 197	5 331 488	18 754 642
	Financement Intérieur	4 093 050	4 442 907	4 887 197	5 331 488	18 754 642
	10 RPI	4 093 050	4 442 907	4 887 197	5 331 488	18 754 642
	Biens et Services	435 110	432 460	475 706	518 952	1 862 228
	Indemnités	261 640	267 347	294 081	320 816	1 143 884
	Transferts	3 396 300	3 743 100	4 117 410	4 491 720	15 748 530
	5 Opérations d'investissements (PIP)	3 030 000	0	0	0	3 030 000
	Financement Intérieur	3 030 000	0	0	0	3 030 000
	10 RPI	3 030 000	0	0	0	3 030 000
	Biens et Services	3 030 000	0	0	0	3 030 000
301	Sport	1 383 120	2 319 355	2 551 276	2 783 215	9 036 966
00	Budget Général	1 383 120	2 319 355	2 551 276	2 783 215	9 036 966
	3 Opérations courantes hors solde	513 120	526 918	579 596	632 291	2 251 925
	Financement Intérieur	513 120	526 918	579 596	632 291	2 251 925
	10 RPI	513 120	526 918	579 596	632 291	2 251 925
	Biens et Services	247 700	250 350	275 385	300 420	1 073 855
	Indemnités	96 620	154 568	170 011	185 471	606 670
	Transferts	168 800	122 000	134 200	146 400	571 400
	5 Opérations d'investissements (PIP)	870 000	1 792 437	1 971 680	2 150 924	6 785 041
	Financement Intérieur	870 000	1 792 437	1 971 680	2 150 924	6 785 041
	10 RPI	870 000	1 792 437	1 971 680	2 150 924	6 785 041
	Biens et Services	870 000	1 792 437	1 971 680	2 150 924	6 785 041
302	Jeunesse	46 070	0	0	0	46 070
00	Budget Général	46 070	0	0	0	46 070
	3 Opérations courantes hors solde	46 070	0	0	0	46 070
	Financement Intérieur	46 070	0	0	0	46 070
	10 RPI	46 070	0	0	0	46 070
	Indemnités	46 070	0	0	0	46 070
303	Loisirs	6 450	0	0	0	6 450
00	Budget Général	6 450	0	0	0	6 450
	3 Opérations courantes hors solde	6 450	0	0	0	6 450
	Financement Intérieur	6 450	0	0	0	6 450
	10 RPI	6 450	0	0	0	6 450
	Indemnités	6 450	0	0	0	6 450

Prévision Dépenses - En Milliers d'Ariary

Ministère/Institution-Mission-Programme		LF 2012	LF 2013	prév 2014	prév 2015	Total Prévisions
81	MINISTERE DE L'EDUCATION NATIONALE	515 120 169	522 115 290	574 324 183	626 536 009	2 238 095 651
810	EDUCATION	508 222 539	516 520 347	568 170 598	619 822 783	2 212 736 267
027	Administration et Coordination	371 497 274	424 509 349	466 959 175	509 410 248	1 772 376 046
00	Budget Général	371 497 274	424 509 349	466 959 175	509 410 248	1 772 376 046
2	Opérations courantes - solde	358 191 719	409 975 368	450 972 739	491 970 293	1 711 110 119
	Financement Intérieur	358 191 719	409 975 368	450 972 739	491 970 293	1 711 110 119
	10 RPI	358 191 719	409 975 368	450 972 739	491 970 293	1 711 110 119
	Indemnités	358 191 719	409 975 368	450 972 739	491 970 293	1 711 110 119
3	Opérations courantes hors solde	12 637 188	13 739 045	15 112 007	16 486 032	57 974 272
	Financement Intérieur	12 637 188	13 739 045	15 112 007	16 486 032	57 974 272
	10 RPI	12 637 188	13 739 045	15 112 007	16 486 032	57 974 272
	Biens et Services	11 354 473	12 233 046	13 455 409	14 678 834	51 721 762
	Indemnités	164 895	210 999	232 098	253 198	861 190
	Transferts	1 117 820	1 295 000	1 424 500	1 554 000	5 391 320
5	Opérations d'investissements (PIP)	668 367	794 936	874 429	953 923	3 291 655
	Financement Intérieur	668 367	794 936	874 429	953 923	3 291 655
	10 RPI	668 367	794 936	874 429	953 923	3 291 655
	Biens et Services	668 367	794 936	874 429	953 923	3 291 655
304	Petite enfance	438 450	438 450	482 295	526 140	1 885 335
00	Budget Général	438 450	438 450	482 295	526 140	1 885 335
3	Opérations courantes hors solde	438 450	438 450	482 295	526 140	1 885 335
	Financement Intérieur	438 450	438 450	482 295	526 140	1 885 335
	10 RPI	438 450	438 450	482 295	526 140	1 885 335
	Biens et Services	138 450	138 450	152 295	166 140	595 335
	Transferts	300 000	300 000	330 000	360 000	1 290 000
305	Enseignement fondamental 1er cycle	111 191 307	80 637 622	88 701 085	96 764 800	377 294 814
00	Budget Général	111 191 307	80 637 622	88 701 085	96 764 800	377 294 814
3	Opérations courantes hors solde	79 318 071	43 315 402	47 646 653	51 978 149	222 258 275
	Financement Intérieur	79 318 071	43 315 402	47 646 653	51 978 149	222 258 275
	10 RPI	79 318 071	43 315 402	47 646 653	51 978 149	222 258 275
	Biens et Services	3 341 304	2 654 671	2 919 915	3 185 332	12 101 222
	Indemnités	3 995 922	4 318 010	4 749 746	5 181 553	18 245 231
	Transferts	71 980 845	36 342 721	39 976 992	43 611 264	191 911 822
5	Opérations d'investissements (PIP)	31 873 236	37 322 220	41 054 432	44 786 651	155 036 539
	Financement Intérieur	50 000	2 041 486	2 245 634	2 449 782	6 786 902
	10 RPI	50 000	2 041 486	2 245 634	2 449 782	6 786 902
	Biens et Services	50 000	2 041 486	2 245 634	2 449 782	6 786 902
	Financement Intérieur	29 290	37 878	41 662	45 448	154 278
	20 DTI	29 290	37 878	41 662	45 448	154 278
	Biens et Services	29 290	37 878	41 662	45 448	154 278
	Financement Intérieur	11 223 746	4 831 796	5 314 970	5 798 149	27 168 661
	30 TTL	11 223 746	4 831 796	5 314 970	5 798 149	27 168 661
	Biens et Services	11 223 746	4 831 796	5 314 970	5 798 149	27 168 661
	Financement Extérieur	18 640 090	29 900 060	32 890 066	35 880 072	117 310 288
	60 SUB	18 640 090	29 900 060	32 890 066	35 880 072	117 310 288
	Biens et Services	18 640 090	29 900 060	32 890 066	35 880 072	117 310 288
	Financement Extérieur	1 930 110	511 000	562 100	613 200	3 616 410
	70 EE-	1 930 110	511 000	562 100	613 200	3 616 410
	Biens et Services	1 930 110	511 000	562 100	613 200	3 616 410
306	Enseignement fondamental 2ème cycle	24 583 958	10 652 513	11 717 389	12 782 700	59 736 560
00	Budget Général	24 583 958	10 652 513	11 717 389	12 782 700	59 736 560
3	Opérations courantes hors solde	23 440 568	9 400 606	10 340 292	11 280 412	54 461 878
	Financement Intérieur	23 440 568	9 400 606	10 340 292	11 280 412	54 461 878
	10 RPI	23 440 568	9 400 606	10 340 292	11 280 412	54 461 878
	Biens et Services	3 462 091	3 426 252	3 768 504	4 111 188	14 768 035
	Indemnités	205 340	338 907	372 797	406 688	1 323 732
	Transferts	19 773 137	5 635 447	6 198 991	6 762 536	38 370 111

Prévision Dépenses - En Milliers d'Ariary

Ministère/Institution-Mission-Programme	LF 2012	LF 2013	prév 2014	prév 2015	Total Prévisions
5 Opérations d'investissements (PIP)	1 143 390	1 251 907	1 377 097	1 502 288	5 274 682
Financement Intérieur	0	1 251 907	1 377 097	1 502 288	4 131 292
10 RPI	0	1 251 907	1 377 097	1 502 288	4 131 292
Biens et Services	0	1 251 907	1 377 097	1 502 288	4 131 292
Financement Intérieur	400 000	0	0	0	400 000
30 TTL	400 000	0	0	0	400 000
Biens et Services	400 000	0	0	0	400 000
Financement Extérieur	743 390	0	0	0	743 390
70 EE-	743 390	0	0	0	743 390
Biens et Services	743 390	0	0	0	743 390
307 Alphabetisation	511 550	282 413	310 654	338 895	1 443 512
00 Budget Général	511 550	282 413	310 654	338 895	1 443 512
3 Opérations courantes hors solde	511 550	282 413	310 654	338 895	1 443 512
Financement Intérieur	511 550	282 413	310 654	338 895	1 443 512
10 RPI	511 550	282 413	310 654	338 895	1 443 512
Biens et Services	111 550	82 413	90 654	98 895	383 512
Transferts	400 000	200 000	220 000	240 000	1 060 000
820 ENSEIGNEMENT GENERAL	6 897 630	5 594 943	6 153 585	6 713 226	25 359 384
048 Administration et Coordination	1 071 120	945 004	1 039 501	1 134 000	4 189 625
00 Budget Général	1 071 120	945 004	1 039 501	1 134 000	4 189 625
3 Opérations courantes hors solde	1 071 120	945 004	1 039 501	1 134 000	4 189 625
Financement Intérieur	1 071 120	945 004	1 039 501	1 134 000	4 189 625
10 RPI	1 071 120	945 004	1 039 501	1 134 000	4 189 625
Biens et Services	1 071 120	945 004	1 039 501	1 134 000	4 189 625
308 Enseignement secondaire	5 826 510	4 649 939	5 114 084	5 579 226	21 169 759
00 Budget Général	5 826 510	4 649 939	5 114 084	5 579 226	21 169 759
3 Opérations courantes hors solde	2 552 523	2 331 959	2 564 307	2 797 651	10 246 440
Financement Intérieur	2 552 523	2 331 959	2 564 307	2 797 651	10 246 440
10 RPI	2 552 523	2 331 959	2 564 307	2 797 651	10 246 440
Biens et Services	1 464 375	1 463 527	1 609 032	1 755 533	6 292 467
Indemnités	18 350	0	0	0	18 350
Transferts	1 069 798	868 432	955 275	1 042 118	3 935 623
5 Opérations d'investissements (PIP)	3 273 987	2 317 980	2 549 777	2 781 575	10 923 319
Financement Intérieur	0	1 296 703	1 426 373	1 556 043	4 279 119
10 RPI	0	1 296 703	1 426 373	1 556 043	4 279 119
Biens et Services	0	1 296 703	1 426 373	1 556 043	4 279 119
Financement Intérieur	0	3 277	3 604	3 932	10 813
20 DTI	0	3 277	3 604	3 932	10 813
Biens et Services	0	3 277	3 604	3 932	10 813
Financement Intérieur	1 247 487	50 000	55 000	60 000	1 412 487
30 TTL	1 247 487	50 000	55 000	60 000	1 412 487
Biens et Services	1 247 487	50 000	55 000	60 000	1 412 487
Financement Extérieur	2 026 500	968 000	1 064 800	1 161 600	5 220 900
70 EE-	2 026 500	968 000	1 064 800	1 161 600	5 220 900
Biens et Services	2 026 500	968 000	1 064 800	1 161 600	5 220 900

Prévision Dépenses - En Milliers d'Ariary

Ministère/Institution-Mission-Programme	LF 2012	LF 2013	prév 2014	prév 2015	Total Prévisions
83 MINISTERE DE L'ENSEIGNEMENT TECHNIQUE ET DE LA FORMATION PROFESSIONNELLE	28 987 246	32 542 556	35 796 772	39 051 033	136 377 607
830 <u>ENSEIGNEMENT TECHNIQUE ET FORMATION PROFESSIONNELLE</u>	28 987 246	32 542 556	35 796 772	39 051 033	136 377 607
049 Administration et Coordination	20 499 142	25 853 057	28 438 324	31 023 635	105 814 158
00 Budget Général	20 499 142	25 853 057	28 438 324	31 023 635	105 814 158
2 Opérations courantes - solde	16 786 236	21 523 187	23 675 474	25 827 796	87 812 693
Financement Intérieur	16 786 236	21 523 187	23 675 474	25 827 796	87 812 693
10 RPI	16 786 236	21 523 187	23 675 474	25 827 796	87 812 693
Indemnités	16 786 236	21 523 187	23 675 474	25 827 796	87 812 693
3 Opérations courantes hors solde	3 712 906	4 329 870	4 762 850	5 195 839	18 001 465
Financement Intérieur	3 712 906	4 329 870	4 762 850	5 195 839	18 001 465
10 RPI	3 712 906	4 329 870	4 762 850	5 195 839	18 001 465
Biens et Services	598 170	505 870	556 457	607 044	2 267 541
Indemnités	25 736	35 000	38 500	42 000	141 236
Transferts	3 089 000	3 789 000	4 167 893	4 546 795	15 592 688
309 Formation Technique Initiale et Professionnelle	8 488 104	6 689 499	7 358 448	8 027 398	30 563 449
00 Budget Général	8 488 104	6 689 499	7 358 448	8 027 398	30 563 449
3 Opérations courantes hors solde	713 104	814 289	895 717	977 146	3 400 256
Financement Intérieur	713 104	814 289	895 717	977 146	3 400 256
10 RPI	713 104	814 289	895 717	977 146	3 400 256
Biens et Services	365 200	457 500	503 250	549 000	1 874 950
Indemnités	347 904	356 789	392 467	428 146	1 525 306
5 Opérations d'investissements (PIP)	7 775 000	5 875 210	6 462 731	7 050 252	27 163 193
Financement Intérieur	7 775 000	5 875 210	6 462 731	7 050 252	27 163 193
10 RPI	7 775 000	5 875 210	6 462 731	7 050 252	27 163 193
Biens et Services	7 775 000	5 875 210	6 462 731	7 050 252	27 163 193

Prévision Dépenses - En Milliers d'Ariary

Ministère/Institution-Mission-Programme		LF 2012	LF 2013	prév 2014	prév 2015	Total Prévisions
84	MINISTERE DE L'ENSEIGNEMENT SUPERIEUR	82 021 130	105 259 452	115 785 360	126 311 310	429 377 252
<u>840</u>	<u>ENSEIGNEMENT SUPERIEUR</u>	78 477 365	95 131 152	104 644 233	114 157 353	392 410 103
028	Administration et Coordination	71 295 395	89 281 962	98 210 124	107 138 325	365 925 806
00	Budget Général	71 295 395	89 281 962	98 210 124	107 138 325	365 925 806
	2 Opérations courantes - solde	28 294 820	46 831 245	51 514 336	56 197 465	182 837 866
	Financement Intérieur	28 294 820	46 831 245	51 514 336	56 197 465	182 837 866
	10 RPI	28 294 820	46 831 245	51 514 336	56 197 465	182 837 866
	Indemnités	28 294 820	46 831 245	51 514 336	56 197 465	182 837 866
	3 Opérations courantes hors solde	43 000 575	42 450 717	46 695 788	50 940 860	183 087 940
	Financement Intérieur	43 000 575	42 450 717	46 695 788	50 940 860	183 087 940
	10 RPI	43 000 575	42 450 717	46 695 788	50 940 860	183 087 940
	Biens et Services	550 575	2 475 800	2 723 380	2 970 960	8 720 715
	Indemnités	0	40 000	44 000	48 000	132 000
	Transferts	42 450 000	39 934 917	43 928 408	47 921 900	174 235 225
310	Enseignement Supérieur	7 181 970	5 849 190	6 434 109	7 019 028	26 484 297
00	Budget Général	7 181 970	5 849 190	6 434 109	7 019 028	26 484 297
	3 Opérations courantes hors solde	664 440	1 068 500	1 175 350	1 282 200	4 190 490
	Financement Intérieur	664 440	1 068 500	1 175 350	1 282 200	4 190 490
	10 RPI	664 440	1 068 500	1 175 350	1 282 200	4 190 490
	Biens et Services	599 740	988 500	1 087 350	1 186 200	3 861 790
	Indemnités	64 700	80 000	88 000	96 000	328 700
	5 Opérations d'investissements (PIP)	6 517 530	4 780 690	5 258 759	5 736 828	22 293 807
	Financement Intérieur	4 760 490	3 643 960	4 008 356	4 372 752	16 785 558
	10 RPI	4 760 490	3 643 960	4 008 356	4 372 752	16 785 558
	Biens et Services	4 760 490	3 643 960	4 008 356	4 372 752	16 785 558
	Financement Intérieur	5 500	1 000	1 100	1 200	8 800
	20 DTI	5 500	1 000	1 100	1 200	8 800
	Biens et Services	5 500	1 000	1 100	1 200	8 800
	Financement Intérieur	1 500	50 730	55 803	60 876	168 909
	30 TTL	1 500	50 730	55 803	60 876	168 909
	Biens et Services	1 500	50 730	55 803	60 876	168 909
	Financement Extérieur	1 750 040	1 085 000	1 193 500	1 302 000	5 330 540
	60 SUB	1 750 040	1 085 000	1 193 500	1 302 000	5 330 540
	Biens et Services	1 750 040	1 085 000	1 193 500	1 302 000	5 330 540
<u>850</u>	<u>RECHERCHE SCIENTIFIQUE</u>	3 543 765	10 128 300	11 141 127	12 153 957	36 967 149
050	Administration et Coordination	3 402 400	2 398 000	2 637 800	2 877 600	11 315 800
00	Budget Général	3 402 400	2 398 000	2 637 800	2 877 600	11 315 800
	3 Opérations courantes hors solde	3 402 400	2 398 000	2 637 800	2 877 600	11 315 800
	Financement Intérieur	3 402 400	2 398 000	2 637 800	2 877 600	11 315 800
	10 RPI	3 402 400	2 398 000	2 637 800	2 877 600	11 315 800
	Biens et Services	53 400	723 500	795 850	868 200	2 440 950
	Transferts	3 349 000	1 674 500	1 841 950	2 009 400	8 874 850
311	Recherche Scientifique	141 365	7 730 300	8 503 327	9 276 357	25 651 349
00	Budget Général	141 365	7 730 300	8 503 327	9 276 357	25 651 349
	3 Opérations courantes hors solde	141 365	493 500	542 850	592 200	1 769 915
	Financement Intérieur	141 365	493 500	542 850	592 200	1 769 915
	10 RPI	141 365	493 500	542 850	592 200	1 769 915
	Biens et Services	141 365	493 500	542 850	592 200	1 769 915
	5 Opérations d'investissements (PIP)	0	7 236 800	7 960 477	8 684 157	23 881 434
	Financement Intérieur	0	559 300	615 227	671 157	1 845 684
	10 RPI	0	559 300	615 227	671 157	1 845 684
	Biens et Services	0	559 300	615 227	671 157	1 845 684
	Financement Intérieur	0	2 500	2 750	3 000	8 250
	20 DTI	0	2 500	2 750	3 000	8 250
	Biens et Services	0	2 500	2 750	3 000	8 250
	Financement Intérieur	0	510 000	561 000	612 000	1 683 000
	30 TTL	0	510 000	561 000	612 000	1 683 000

Prévision Dépenses - En Milliers d'Ariary

Ministère/Institution-Mission-Programme	LF 2012	LF 2013	prév 2014	prév 2015	Total Prévisions
Biens et Services	0	510 000	561 000	612 000	1 683 000
Financement Extérieur	0	6 165 000	6 781 500	7 398 000	20 344 500
60 SUB	0	6 165 000	6 781 500	7 398 000	20 344 500
Biens et Services	0	6 165 000	6 781 500	7 398 000	20 344 500

Prévision Dépenses - En Milliers d'Ariary

Ministère/Institution-Mission-Programme	LF 2012	LF 2013	prév 2014	prév 2015	Total Prévisions
86 MINISTERE DE LA CULTURE ET DU PATRIMOINE	4 352 215	5 162 629	5 678 865	6 195 127	21 388 836
<u>860</u> <u>CULTURE</u>	4 352 215	5 162 629	5 678 865	6 195 127	21 388 836
029 Administration et Coordination	3 635 625	4 426 647	4 869 285	5 311 949	18 243 506
00 Budget Général	3 635 625	4 426 647	4 869 285	5 311 949	18 243 506
2 Opérations courantes - solde	1 753 611	2 261 633	2 487 770	2 713 933	9 216 947
Financement Intérieur	1 753 611	2 261 633	2 487 770	2 713 933	9 216 947
10 RPI	1 753 611	2 261 633	2 487 770	2 713 933	9 216 947
Indemnités	1 753 611	2 261 633	2 487 770	2 713 933	9 216 947
3 Opérations courantes hors solde	1 882 014	2 105 014	2 315 515	2 526 016	8 828 559
Financement Intérieur	1 882 014	2 105 014	2 315 515	2 526 016	8 828 559
10 RPI	1 882 014	2 105 014	2 315 515	2 526 016	8 828 559
Biens et Services	772 734	1 068 014	1 174 815	1 281 616	4 297 179
Indemnités	9 000	7 000	7 700	8 400	32 100
Transferts	1 100 280	1 030 000	1 133 000	1 236 000	4 499 280
5 Opérations d'investissements (PIP)	0	60 000	66 000	72 000	198 000
Financement Intérieur	0	60 000	66 000	72 000	198 000
10 RPI	0	60 000	66 000	72 000	198 000
Biens et Services	0	60 000	66 000	72 000	198 000
808 Patrimoine	282 000	255 000	280 500	306 000	1 123 500
00 Budget Général	282 000	255 000	280 500	306 000	1 123 500
3 Opérations courantes hors solde	42 000	75 000	82 500	90 000	289 500
Financement Intérieur	42 000	75 000	82 500	90 000	289 500
10 RPI	42 000	75 000	82 500	90 000	289 500
Biens et Services	42 000	75 000	82 500	90 000	289 500
5 Opérations d'investissements (PIP)	240 000	180 000	198 000	216 000	834 000
Financement Intérieur	240 000	180 000	198 000	216 000	834 000
10 RPI	240 000	180 000	198 000	216 000	834 000
Biens et Services	240 000	180 000	198 000	216 000	834 000
809 Création	111 020	195 000	214 500	234 000	754 520
00 Budget Général	111 020	195 000	214 500	234 000	754 520
3 Opérations courantes hors solde	10 000	25 000	27 500	30 000	92 500
Financement Intérieur	10 000	25 000	27 500	30 000	92 500
10 RPI	10 000	25 000	27 500	30 000	92 500
Biens et Services	10 000	25 000	27 500	30 000	92 500
5 Opérations d'investissements (PIP)	101 020	170 000	187 000	204 000	662 020
Financement Intérieur	96 000	170 000	187 000	204 000	657 000
10 RPI	96 000	170 000	187 000	204 000	657 000
Biens et Services	96 000	170 000	187 000	204 000	657 000
Financement Intérieur	300	0	0	0	300
20 DTI	300	0	0	0	300
Biens et Services	300	0	0	0	300
Financement Intérieur	4 700	0	0	0	4 700
30 TTL	4 700	0	0	0	4 700
Biens et Services	4 700	0	0	0	4 700
Financement Extérieur	20	0	0	0	20
60 SUB	20	0	0	0	20
Biens et Services	20	0	0	0	20
810 Manifestations culturelles	323 570	285 982	314 580	343 178	1 267 310
00 Budget Général	323 570	285 982	314 580	343 178	1 267 310
3 Opérations courantes hors solde	153 570	184 982	203 480	221 978	764 010
Financement Intérieur	153 570	184 982	203 480	221 978	764 010
10 RPI	153 570	184 982	203 480	221 978	764 010
Biens et Services	37 000	64 000	70 400	76 800	248 200
Indemnités	71 570	75 982	83 580	91 178	322 310
Transferts	45 000	45 000	49 500	54 000	193 500
5 Opérations d'investissements (PIP)	170 000	101 000	111 100	121 200	503 300

Prévision Dépenses - En Milliers d'Ariary

Ministère/Institution-Mission-Programme	LF 2012	LF 2013	prév 2014	prév 2015	Total Prévisions
Financement Intérieur	170 000	101 000	111 100	121 200	503 300
10 RPI	170 000	101 000	111 100	121 200	503 300
Biens et Services	170 000	101 000	111 100	121 200	503 300

Total général

5 146 228 397

5 754 091 869

6 329 500 729

6 904 909 938

24 134 730 933

Annexe 4

Recettes par Service

Prévision Recettes par service - En Milliers d'Ariary

Ministère/Institution-Mission-Programme	LF 2012	LF 2013	prév 2014	prév 2015	Total Prévisions
01 PRESIDENCE DE LA TRANSITION	1 586 510	1 021 630	1 123 793	1 225 956	4 957 889
<u>010</u> <u>PRESIDENCE DE LA TRANSITION</u>	1 586 510	1 021 630	1 123 793	1 225 956	4 957 889
<u>501</u> <u>Santé-Planning familial et lutte contre le VIH/SIDA</u>	<u>1 586 510</u>	<u>1 021 630</u>	<u>1 123 793</u>	<u>1 225 956</u>	<u>4 957 889</u>
00 Budget Général	1 586 510	1 021 630	1 123 793	1 225 956	4 957 889
00-01-0-400-00000 SECRETARIAT A LA COMMUNICATION	1 586 510	0	0	0	1 586 510
00-01-0-890-00000 CONSEIL NATIONAL DE LUTTE CONTRE LE SIDA (CNLS)	0	1 021 630	1 123 793	1 225 956	3 371 379

Prévision Recettes par service - En Milliers d'Ariary

Ministère/Institution-Mission-Programme

	LF 2012	LF 2013	prév 2014	prév 2015	Total Prévisions
05 PRIMATURE	684 100	200 000	220 000	240 000	1 344 100
<u>050</u> <u>PRIMATURE</u>	684 100	200 000	220 000	240 000	1 344 100
<u>402</u> <u>Développement rural</u>	<u>684 100</u>	<u>200 000</u>	<u>220 000</u>	<u>240 000</u>	<u>1 344 100</u>
00 Budget Général	684 100	200 000	220 000	240 000	1 344 100
00-05-0-409-00000 APPUI AU PROCESSUS DU PLAN D'ACTION POUR LE DEVELOPPEMENT RURAL (PPADR)	684 100	200 000	220 000	240 000	1 344 100

Prévision Recettes par service - En Milliers d'Ariary

Ministère/Institution-Mission-Programme		LF 2012	LF 2013	prév 2014	prév 2015	Total Prévisions
<u>12</u>	<u>MINISTERE DES FORCES ARMÉES</u>	150 000	150 000	165 000	180 000	645 000
<u>122</u>	<u>DEFENSE ET SECURITE</u>	40 000	40 000	44 000	48 000	172 000
<u>007</u>	<u>Administration et Coordination</u>	<u>40 000</u>	<u>40 000</u>	<u>44 000</u>	<u>48 000</u>	<u>172 000</u>
02	Compte Particulier	40 000	40 000	44 000	48 000	172 000
	02-12-0-110-00000 PATRIMOINE MILITAIRE	40 000	40 000	44 000	48 000	172 000
<u>123</u>	<u>ARMEE MALAGASY</u>	110 000	110 000	121 000	132 000	473 000
<u>008</u>	<u>Administration et Coordination</u>	<u>110 000</u>	<u>110 000</u>	<u>121 000</u>	<u>132 000</u>	<u>473 000</u>
02	Compte Particulier	110 000	110 000	121 000	132 000	473 000
	02-12-0-200-00000 MATERIEL MILITAIRE (EMGAM / SAF)	70 000	70 000	77 000	84 000	301 000
	02-12-0-250-00000 ATELIER ET ARMEMENT (DMT)	40 000	40 000	44 000	48 000	172 000

Prévision Recettes par service - En Milliers d'Ariary

Ministère/Institution-Mission-Programme	LF 2012	LF 2013	prév 2014	prév 2015	Total Prévisions
14 MINISTERE DE L'INTERIEUR	2 341 950	11 249 335	12 374 268	13 499 202	39 464 755
<u>140</u> <u>ADMINISTRATION DU TERRITOIRE</u>	2 341 950	11 249 335	12 374 268	13 499 202	39 464 755
<u>109</u> <u>Administration Territoriale</u>	<u>2 000 000</u>	<u>1 597 200</u>	<u>1 756 920</u>	<u>1 916 640</u>	<u>7 270 760</u>
00 Budget Général	2 000 000	1 597 200	1 756 920	1 916 640	7 270 760
00-14-0-310-00000 DIRECTION DE L'ADMINISTRATION DU TERRITOIRE	0	930 540	1 023 594	1 116 648	3 070 782
00-14-0-340-00000 DIRECTION DE L'IMMIGRATION ET EMIGRATION	2 000 000	666 660	733 326	799 992	4 199 978
<u>202</u> <u>Gestion des Risques et des Catastrophes</u>	<u>341 950</u>	<u>9 652 135</u>	<u>10 617 348</u>	<u>11 582 562</u>	<u>32 193 995</u>
00 Budget Général	341 950	9 652 135	10 617 348	11 582 562	32 193 995
00-14-0-200-00000 BUREAU NATIONAL DE GESTION DES RISQUES ET DES CATASTROPHES (BNGRC)	341 950	9 652 135	10 617 348	11 582 562	32 193 995

Prévision Recettes par service - En Milliers d'Ariary

Ministère/Institution-Mission-Programme	LF 2012	LF 2013	prév 2014	prév 2015	Total Prévisions
15 MINISTERE DE LA SECURITE INTERIEURE	1 063 400	1 619 740	1 781 714	1 943 688	6 408 542
<u>150</u> <u>SECURITE PUBLIQUE</u>	1 063 400	1 619 740	1 781 714	1 943 688	6 408 542
<u>036</u> <u>Administration et Coordination</u>	<u>1 000 000</u>	<u>1 333 340</u>	<u>1 466 674</u>	<u>1 600 008</u>	<u>5 400 022</u>
00 Budget Général	1 000 000	1 333 340	1 466 674	1 600 008	5 400 022
00-15-0-010-00000 DIRECTION DES AFFAIRES FINANCIERES ET DE LA LOGISTIQUE (D AFL)	1 000 000	1 333 340	1 466 674	1 600 008	5 400 022
<u>120</u> <u>Securité publique</u>	<u>63 400</u>	<u>286 400</u>	<u>315 040</u>	<u>343 680</u>	<u>1 008 520</u>
02 Compte Particulier	63 400	286 400	315 040	343 680	1 008 520
02-15-1-110-10101 DIRECTION INTER REGIONALE DE LA SECURITE PUBLIQUE ANTANANARIVO	10 400	0	0	0	10 400
02-15-1-120-10101 DIRECTION PROVINCIALE DE LA POLICE NATIONALE (DPPN) D'ANTANANARIVO	0	10 400	11 440	12 480	34 320
02-15-1-120-20101 DIRECTION INTER REGIONALE DE LA SECURITE PUBLIQUE ANTSIRANANA	10 400	0	0	0	10 400
02-15-1-130-30101 DIRECTION INTER REGIONALE DE LA SECURITE PUBLIQUE FIANARANTSOA	11 000	0	0	0	11 000
02-15-1-140-40101 DIRECTION INTER REGIONALE DE LA SECURITE PUBLIQUE MAHAJANGA	10 800	0	0	0	10 800
02-15-1-150-50101 DIRECTION INTER REGIONALE DE LA SECURITE PUBLIQUE TOAMASINA	10 400	0	0	0	10 400
02-15-1-160-60101 DIRECTION INTER REGIONALE DE LA SECURITE PUBLIQUE TOLIARY	10 400	0	0	0	10 400
02-15-1-220-20101 DIRECTION PROVINCIALE DE LA POLICE NATIONALE (DPPN) D'ANTSIRANANA	0	10 400	11 440	12 480	34 320
02-15-1-226-20101 SERVICE PROVINCIAL DU COMMISSARIAT CENTRAL DE POLICE DE LA VILLE D'ANTSIRANANA	0	10 400	11 440	12 480	34 320
02-15-1-320-30101 DIRECTION PROVINCIALE DE LA POLICE NATIONALE (DPPN) DE FIANARANTSOA	0	11 000	12 100	13 200	36 300
02-15-1-326-30101 SERVICE PROVINCIAL DU COMMISSARIAT CENTRAL DE POLICE DE LA VILLE DE FIANARANTSOA	0	11 000	12 100	13 200	36 300
02-15-1-420-40101 DIRECTION PROVINCIALE DE LA POLICE NATIONALE (DPPN) DE MAHAJANGA	0	10 800	11 880	12 960	35 640
02-15-1-426-40101 SERVICE PROVINCIAL DU COMMISSARIAT CENTRAL DE POLICE DE LA VILLE DE MAHAJANGA	0	10 800	11 880	12 960	35 640
02-15-1-520-50101 DIRECTION PROVINCIALE DE LA POLICE NATIONALE (DPPN) DE TOAMASINA	0	10 400	11 440	12 480	34 320
02-15-1-526-50101 SERVICE PROVINCIAL DU COMMISSARIAT CENTRAL DE POLICE DE LA VILLE DE TOAMASINA	0	10 400	11 440	12 480	34 320
02-15-1-620-60101 DIRECTION PROVINCIALE DE LA POLICE NATIONALE (DPPN) DE TOLIARA	0	10 400	11 440	12 480	34 320
02-15-1-626-60101 SERVICE PROVINCIAL DU COMMISSARIAT CENTRAL DE POLICE DE LA VILLE DE TOLIARA	0	10 400	11 440	12 480	34 320
02-15-2-175-11001 BRIGADE REGIONALE DE POLICE DE VAKINANKARATRA (ANTSIRABE)	0	10 400	11 440	12 480	34 320
02-15-2-175-11707 BRIGADE REGIONALE DE POLICE D'ITASY (MIARINARIVO)	0	10 400	11 440	12 480	34 320
02-15-2-175-11917 BRIGADE REGIONALE DE POLICE DE BONGOLAVA (TSIROANOMANDIDY)	0	10 400	11 440	12 480	34 320
02-15-2-175-20824 BRIGADE REGIONALE DE POLICE DE LA SAVA (SAMBAVA)	0	10 400	11 440	12 480	34 320
02-15-2-175-30606 BRIGADE REGIONALE DE POLICE D'AMORONI' MANIA (AMBOSITRA)	0	11 000	12 100	13 200	36 300
02-15-2-175-30914 BRIGADE REGIONALE DE POLICE D'ATSIMO ATSIANANA (FARAFANGANA)	0	11 000	12 100	13 200	36 300
02-15-2-175-31307 BRIGADE REGIONALE DE POLICE D'IHOROMBE(IHOSY)	0	11 000	12 100	13 200	36 300
02-15-2-175-31623 BRIGADE REGIONALE DE POLICE DE VATOVAVY FITOVINANY (MANAKARA)	0	11 000	12 100	13 200	36 300
02-15-2-175-40711 BRIGADE REGIONALE DE POLICE SOFIA (ANTSOHIHY)	0	10 800	11 880	12 960	35 640
02-15-2-175-41210 BRIGADE REGIONALE DE POLICE DE BETSIBOKA (MAEVATANANA)	0	10 800	11 880	12 960	35 640
02-15-2-175-41312 BRIGADE REGIONALE DE POLICE DE MELAKY (MAINTIRANO)	0	10 800	11 880	12 960	35 640
02-15-2-175-50302 BRIGADE REGIONALE DE POLICE D'ALAOIRA MANGORO (AMBATONDRAZAKA)	0	10 400	11 440	12 480	34 320
02-15-2-175-50905 BRIGADE REGIONALE DE POLICE D'ANALANJIROFO (FENERIVE - EST)	0	10 400	11 440	12 480	34 320
02-15-2-175-60406 BRIGADE REGIONALE DE POLICE D'ANDROY (AMBOVOMBE)	0	10 400	11 440	12 480	34 320
02-15-2-175-61424 BRIGADE REGIONALE DE POLICE D'ANOSY (TOLAGNARO)	0	10 400	11 440	12 480	34 320
02-15-2-175-61905 BRIGADE REGIONALE DE POLICE DE MENABE (MORONDAVA)	0	10 400	11 440	12 480	34 320

Prévision Recettes par service - En Milliers d'Ariary

Ministère/Institution-Mission-Programme

		LF 2012	LF 2013	prév 2014	prév 2015	Total Prévisions	
16	MINISTERE DE LA JUSTICE	1 357 060	900 000	990 000	1 080 000	4 327 060	
<u>160</u>	<u>JUSTICE</u>	1 357 060	900 000	990 000	1 080 000	4 327 060	
<u>111</u>	<u>Administration judiciaire</u>	<u>1 357 060</u>	<u>900 000</u>	<u>990 000</u>	<u>1 080 000</u>	<u>4 327 060</u>	
00	Budget Général	1 357 060	900 000	990 000	1 080 000	4 327 060	
	00-16-0-200-00000	DIRECTION GENERALE DES AFFAIRES JUDICIAIRES ET DES REFORMES	40	0	0	0	40
	00-16-0-220-00000	DIRECTION DES REFORMES LEGISLATIVES	1 357 020	0	0	0	1 357 020
	00-16-0-510-00000	DIRECTION DE L'ADMINISTRATION DES JURIDICTIONS	0	350 000	385 000	420 000	1 155 000
	00-16-0-520-00000	DIRECTION DES REFORMES LEGISLATIVES	0	550 000	605 000	660 000	1 815 000

Prévision Recettes par service - En Milliers d'Ariary

Ministère/Institution-Mission-Programme		LF 2012	LF 2013	prév 2014	prév 2015	Total Prévisions
17	MINISTERE DE LA DECENTRALISATION	15 078 000	5 000 040	5 500 044	6 000 048	31 578 132
<u>170</u>	<u>DECENTRALISATION</u>	15 078 000	5 000 040	5 500 044	6 000 048	31 578 132
<u>113</u>	<u>Développement des Collectivités Décentralisées</u>	<u>15 078 000</u>	<u>5 000 040</u>	<u>5 500 044</u>	<u>6 000 048</u>	<u>31 578 132</u>
00	Budget Général	15 078 000	5 000 040	5 500 044	6 000 048	31 578 132
	00-17-0-200-00000 DIRECTION GENERALE DE LA DECENTRALISATION (DGD)	15 078 000	0	0	0	15 078 000
	00-17-0-400-00000 DIRECTION GENERALE DES COLLECTIVITES TERRITORIALES (DGCT)	0	5 000 040	5 500 044	6 000 048	16 500 132

Prévision Recettes par service - En Milliers d'Ariary

Ministère/Institution-Mission-Programme	LF 2012	LF 2013	prév 2014	prév 2015	Total Prévisions
21 MINISTERE DES FINANCES ET DU BUDGET	4 939 138 538	5 451 402 246	5 996 542 147	6 541 682 393	22 928 765 324
<u>220</u> <u>FINANCE ET BUDGET</u>	4 939 138 538	5 451 402 246	5 996 542 147	6 541 682 393	22 928 765 324
<u>013</u> <u>Administration et Coordination</u>	<u>16 444 700</u>	<u>31 992 120</u>	<u>35 191 332</u>	<u>38 390 544</u>	<u>122 018 696</u>
00 Budget Général	4 451 200	19 450 020	21 395 022	23 340 024	68 636 266
00-21-0-100-00000 SECRETARIAT GENERAL	4 451 200	19 450 020	21 395 022	23 340 024	68 636 266
01 Budget Annexe	11 993 500	12 542 100	13 796 310	15 050 520	53 382 430
01-21-0-110-00000 DIRECTION DE L'IMPRIMERIE NATIONALE	11 993 500	12 542 100	13 796 310	15 050 520	53 382 430
<u>114</u> <u>Gestion du Budget</u>	<u>243 056 811</u>	<u>352 451 556</u>	<u>387 696 710</u>	<u>422 941 866</u>	<u>1 406 146 943</u>
00 Budget Général	0	41 118 765	45 230 641	49 342 518	135 691 924
00-23-0-212-00000 SERVICE DU BUDGET DE FONCTIONNEMENT	0	41 118 765	45 230 641	49 342 518	135 691 924
02 Compte Particulier	243 056 811	311 332 791	342 466 069	373 599 348	1 270 455 019
02-23-0-240-00000 D S P : C R C M	233 920 063	306 123 324	336 735 656	367 347 988	1 244 127 031
02-23-0-243-00000 D S P : C P R	9 136 748	5 209 467	5 730 413	6 251 360	26 327 988
<u>115</u> <u>Gestion Fiscale</u>	<u>1 287 525 869</u>	<u>1 430 843 863</u>	<u>1 573 927 929</u>	<u>1 717 012 337</u>	<u>6 009 309 998</u>
00 Budget Général	1 287 364 970	1 430 843 863	1 573 927 929	1 717 012 337	6 009 149 099
00-23-0-430-00000 DIRECTION DE LA COORDINATION DES OPERATIONS	305 870	250 000	275 000	300 000	1 130 870
00-23-0-440-00000 DIRECTION DES GRANDES ENTREPRISES	1 062 484 700	1 214 026 793	1 335 429 469	1 456 832 149	5 068 773 111
00-23-2-151-10101 SERVICE REGIONAL DES ENTREPRISES ANALAMANGA " A "	34 000 000	30 730 015	33 803 012	36 876 014	135 409 041
00-23-2-152-10101 SERVICE REGIONAL DES ENTREPRISES ANALAMANGA " B "	35 000 000	40 603 443	44 663 784	48 724 128	168 991 355
00-23-2-153-10101 SERVICE REGIONAL DES ENTREPRISES ANALAMANGA " C "	34 000 000	14 445 433	15 889 974	17 334 517	81 669 924
00-23-2-154-10101 SERVICE REGIONAL DES ENTREPRISES ANALAMANGA " D "	20 000 000	17 229 744	18 952 713	20 675 687	76 858 144
00-23-2-181-11001 SERVICE REGIONAL DES ENTREPRISES VAKINANKARATRA	1 996 700	2 531 734	2 784 904	3 038 077	10 351 415
00-23-2-231-20101 SERVICE REGIONAL DES ENTREPRISES DIANA	2 850 000	3 699 948	4 069 941	4 439 937	15 059 826
00-23-2-232-20705 SERVICE REGIONAL DES ENTREPRISES NOSY BE	2 370 100	2 620 725	2 882 796	3 144 868	11 018 489
00-23-2-361-30101 SERVICE REGIONAL DES ENTREPRISES HAUTE MATSIATRA	1 900 000	1 803 289	1 983 617	2 163 946	7 850 852
00-23-2-401-31623 SERVICE REGIONAL DES ENTREPRISES VATOVAVY FITOVINANY	0	498 108	547 916	597 728	1 643 752
00-23-2-451-40101 SERVICE REGIONAL DES ENTREPRISES BOENY	2 800 000	3 333 700	3 667 070	4 000 440	13 801 210
00-23-2-541-50101 SERVICE REGIONAL DES ENTREPRISES ATSIANANANA	18 500 000	28 430 800	31 273 880	34 116 960	112 321 640
00-23-2-651-60101 SERVICE REGIONAL DES ENTREPRISES ATSIMO ANDREFANA	2 500 000	2 030 097	2 233 104	2 436 114	9 199 315
00-23-7-CFB-20101 CENTRE FISCAL ANTSIRANANA "B"	870 500	1 149 879	1 264 865	1 379 853	4 665 097
00-23-7-CFB-30101 CENTRE FISCAL FIANARANTSOA "B"	650 000	382 103	420 310	458 520	1 910 933
00-23-7-CFB-40101 CENTRE FISCAL MAHAJANGA "B"	1 041 000	1 002 028	1 102 228	1 202 430	4 347 686
00-23-7-CFB-50101 CENTRE FISCAL TOAMASINA "B"	2 149 100	1 889 698	2 078 665	2 267 635	8 385 098
00-23-7-CFB-60101 CENTRE FISCAL TOLIARY "B"	656 200	452 356	497 588	542 824	2 148 968
00-23-7-104-10402 CENTRE FISCAL AMBATOLAMPY	320 000	572 825	630 104	687 388	2 210 317
00-23-7-105-10503 CENTRE FISCAL AMBOHIDRATRIMO	1 904 100	1 045 447	1 149 988	1 254 533	5 354 068
00-23-7-105-10519 CENTRE FISCAL IVATO TANANA	1 120 600	3 330 958	3 664 049	3 997 145	12 112 752
00-23-7-105-10525 CENTRE FISCAL IMERINAFOVOANY	778 900	418 666	460 528	502 395	2 160 489
00-23-7-107-10707 CENTRE FISCAL ANJOZOROBE	209 000	242 354	266 586	290 823	1 008 763
00-23-7-108-10803 CENTRE FISCAL ANKAZOBE	80 800	175 180	192 698	210 216	658 894
00-23-7-109-10909 CENTRE FISCAL ANTANIFOTSY	0	115 381	126 914	138 453	380 748
00-23-7-110-11001 CENTRE FISCAL ANTSIRABE " A "	900 000	1 038 423	1 142 263	1 246 104	4 326 790
00-23-7-111-11001 CENTRE FISCAL ANTSIRABE " B "	900 000	669 071	735 973	802 881	3 107 925
00-23-7-112-11212 CENTRE FISCAL ARIVONIMAMO	590 000	587 207	645 925	704 645	2 527 777
00-23-7-113-11310 CENTRE FISCAL BETAFO	0	74 343	81 775	89 209	245 327
00-23-7-115-11503 CENTRE FISCAL FENOARIVO BE	24 870	61 936	68 126	74 320	229 252
00-23-7-116-11615 CENTRE FISCAL MANJAKANDRIANA	300 000	302 697	332 966	363 236	1 298 899
00-23-7-117-11707 CENTRE FISCAL MIARINARIVO	267 100	273 312	300 641	327 972	1 169 025
00-23-7-118-11813 CENTRE FISCAL SOAVINANDRIANA	155 400	160 495	176 540	192 589	685 024
00-23-7-119-11917 CENTRE FISCAL TSIROANOMANDIDY	263 030	308 706	339 573	370 444	1 281 753
00-23-7-201-20101 CENTRE FISCAL ANTSIRANANA "A"	870 500	1 126 831	1 239 513	1 352 196	4 589 040
00-23-7-203-20302 CENTRE FISCAL AMBANJA	361 400	365 573	402 128	438 684	1 567 785
00-23-7-204-20404 CENTRE FISCAL AMBILOBE	190 000	226 539	249 191	271 845	937 575
00-23-7-205-20504 CENTRE FISCAL ANDAPA	151 700	169 731	186 700	203 675	711 806

Prévision Recettes par service - En Milliers d'Ariary

Ministère/Institution-Mission-Programme	LF 2012	LF 2013	prév 2014	prév 2015	Total Prévisions	
00-23-7-206-20606	CENTRE FISCAL ANTALAHA	384 100	400 780	440 853	480 932	1 706 665
00-23-7-207-20705	CENTRE FISCAL NOSY - BE	688 400	1 399 317	1 539 245	1 679 176	5 306 138
00-23-7-208-20824	CENTRE FISCAL SAMBAVA	1 191 000	1 504 606	1 655 064	1 805 524	6 156 194
00-23-7-209-20919	CENTRE FISCAL VOHEMAR	183 400	220 402	242 440	264 479	910 721
00-23-7-301-30101	CENTRE FISCAL FIANARANTSOA "A"	650 000	398 063	437 865	477 673	1 963 601
00-23-7-303-30301	CENTRE FISCAL AMBALAVAO	209 800	227 126	249 836	272 549	959 311
00-23-7-304-30401	CENTRE FISCAL AMBATOFINANANDRAHANA	12 800	60 712	66 781	72 853	213 146
00-23-7-305-30503	CENTRE FISCAL AMBOHIMAHASOA	135 800	161 298	177 424	193 555	668 077
00-23-7-306-30606	CENTRE FISCAL AMBOSITRA	352 760	287 150	315 860	344 575	1 300 345
00-23-7-308-30804	CENTRE FISCAL FANDRIANA	103 000	131 989	145 186	158 385	538 560
00-23-7-309-30914	CENTRE FISCAL FARAFANGANA	312 940	296 914	326 604	356 295	1 292 753
00-23-7-310-31007	CENTRE FISCAL IKONGO	26 700	32 788	36 065	39 344	134 897
00-23-7-312-31208	CENTRE FISCAL IFANADIANA	0	32 660	35 925	39 191	107 776
00-23-7-313-31307	CENTRE FISCAL IHOSY	379 600	404 755	445 228	485 702	1 715 285
00-23-7-314-31403	CENTRE FISCAL IKALAMAVONY	11 400	84 686	93 152	101 619	290 857
00-23-7-316-31623	CENTRE FISCAL MANAKARA	623 300	307 244	337 966	368 690	1 637 200
00-23-7-317-31715	CENTRE FISCAL MANANJARY	298 400	232 478	255 722	278 970	1 065 570
00-23-7-318-31805	CENTRE FISCAL MIDONGY ATSIMO	19 260	15 256	16 781	18 307	69 604
00-23-7-319-31907	CENTRE FISCAL NOSY VARIKA	10 400	29 640	32 602	35 567	108 209
00-23-7-320-32024	CENTRE FISCAL VANGAINDRANO	110 000	85 729	94 301	102 873	392 903
00-23-7-321-32115	CENTRE FISCAL VOHIPENO	0	32 788	36 065	39 344	108 197
00-23-7-323-32301	CENTRE FISCAL MANANDRIANA	35 340	63 228	69 547	75 869	243 984
00-23-7-401-40101	CENTRE FISCAL MAHAJANGA "A"	1 041 000	1 042 928	1 147 217	1 251 512	4 482 657
00-23-7-403-40301	CENTRE FISCAL AMBATO BOENY	13 700	27 450	30 192	32 938	104 280
00-23-7-404-40401	CENTRE FISCAL AMBATOMAINTY	9 500	20 183	22 197	24 216	76 096
00-23-7-405-40504	CENTRE FISCAL ANALALAVA	16 030	14 212	15 632	17 053	62 927
00-23-7-407-40711	CENTRE FISCAL ANTISOHIHY	177 940	200 753	220 827	240 902	840 422
00-23-7-408-40810	CENTRE FISCAL BEALANANA	16 030	14 212	15 632	17 053	62 927
00-23-7-409-40907	CENTRE FISCAL BEFANDRIANA -NORD	79 100	83 179	91 493	99 812	353 584
00-23-7-410-41004	CENTRE FISCAL BESALAMPY	6 800	15 436	16 978	18 522	57 736
00-23-7-411-41104	CENTRE FISCAL KANDREHO	12 300	11 440	12 584	13 728	50 052
00-23-7-412-41210	CENTRE FISCAL MAEVATANANA	179 200	141 750	155 924	170 100	646 974
00-23-7-413-41312	CENTRE FISCAL MAINTIRANO	158 700	123 976	136 370	148 768	567 814
00-23-7-414-41405	CENTRE FISCAL MAMPIKONY	44 900	44 900	49 390	53 880	193 070
00-23-7-415-41518	CENTRE FISCAL MANDRITSARA	99 000	95 357	104 892	114 427	413 676
00-23-7-416-41610	CENTRE FISCAL MAROVOAY	172 100	155 548	171 099	186 655	685 402
00-23-7-417-41707	CENTRE FISCAL MITSINJO	60 700	37 207	40 926	44 646	183 479
00-23-7-419-41910	CENTRE FISCAL PORT - BERGE	57 000	62 033	68 232	74 436	261 701
00-23-7-420-42003	CENTRE FISCAL SOALALA	9 300	6 803	7 482	8 162	31 747
00-23-7-421-42112	CENTRE FISCAL TSARATANANA	38 500	15 750	17 324	18 900	90 474
00-23-7-501-50101	CENTRE FISCAL TOAMASINA "A"	2 149 100	2 065 525	2 272 073	2 478 625	8 965 323
00-23-7-503-50302	CENTRE FISCAL AMBATONDRAZAKA	873 100	685 203	753 720	822 241	3 134 264
00-23-7-504-50405	CENTRE FISCAL AMPARAFARAVOLA	0	76 134	83 745	91 358	251 237
00-23-7-505-50501	CENTRE FISCAL ANDILAMENA	88 200	94 671	104 137	113 604	400 612
00-23-7-508-50815	CENTRE FISCAL MAROMAMY	117 400	130 350	143 385	156 420	547 555
00-23-7-509-50905	CENTRE FISCAL FENERIVE - EST	503 300	215 273	236 794	258 322	1 213 689
00-23-7-510-51008	CENTRE FISCAL MAHANORO	132 000	151 314	166 443	181 575	631 332
00-23-7-511-51107	CENTRE FISCAL MANANARA - NORD	150 000	149 900	164 890	179 880	644 670
00-23-7-512-51206	CENTRE FISCAL MAROANTSETRA	224 900	266 951	293 643	320 339	1 105 833
00-23-7-513-51311	CENTRE FISCAL MAROLAMBO	0	16 813	18 492	20 174	55 479
00-23-7-514-51417	CENTRE FISCAL MORAMANGA	1 047 300	644 793	709 268	773 749	3 175 110
00-23-7-515-51501	CENTRE FISCAL SAINTE - MARIE	265 600	287 883	316 668	345 456	1 215 607
00-23-7-516-51609	CENTRE FISCAL SOANIERANA IVONGO	0	139 373	153 306	167 242	459 921
00-23-7-517-51716	CENTRE FISCAL VATOMANDRY	150 000	176 012	193 610	211 211	730 833
00-23-7-518-51810	CENTRE FISCAL VAVATENINA	0	172 102	189 307	206 518	567 927
00-23-7-601-60101	CENTRE FISCAL TOLIARY "A"	656 200	779 567	857 520	935 477	3 228 764
00-23-7-604-60406	CENTRE FISCAL AMBOVOMBE	147 100	127 853	140 635	153 421	569 009
00-23-7-605-60502	CENTRE FISCAL AMPANIHY ANDREFANA	11 400	19 246	21 168	23 093	74 907
00-23-7-607-60714	CENTRE FISCAL MORAFENO BEKILY	14 800	14 414	15 853	17 295	62 362
00-23-7-608-60807	CENTRE FISCAL BELO/TSIRIBIHINA	0	43 980	48 375	52 773	145 128

Prévision Recettes par service - En Milliers d'Ariary

Ministère/Institution-Mission-Programme	LF 2012	LF 2013	prév 2014	prév 2015	Total Prévisions	
00-23-7-612-61205	CENTRE FISCAL BETIOKY	61 400	71 462	78 605	85 751	297 218
00-23-7-613-61308	CENTRE FISCAL BETROKA	76 200	145 745	160 318	174 892	557 155
00-23-7-614-61424	CENTRE FISCAL TAOLAGNARO	1 400 000	1 686 832	1 855 511	2 024 194	6 966 537
00-23-7-616-61605	CENTRE FISCAL MANJA	13 000	35 200	38 718	42 239	129 157
00-23-7-617-61713	CENTRE FISCAL MIANDRIVAZO	40 000	45 001	49 500	54 000	188 501
00-23-7-618-61806	CENTRE FISCAL MOROMBE	110 700	109 684	120 649	131 617	472 650
00-23-7-619-61905	CENTRE FISCAL MORONDAVA	1 547 400	1 365 244	1 501 765	1 638 289	6 052 698
00-23-7-620-62010	CENTRE FISCAL SAKARAHHA	101 300	94 731	104 200	113 674	413 905
00-23-7-701-10101	CENTRE FISCAL 67 Ha 1er ARRONDISSEMENT	7 103 200	6 997 679	7 697 443	8 397 212	30 195 534
00-23-7-702-10101	CENTRE FISCAL 67 Ha 5eme ARRONDISSEMENT	7 085 900	6 539 341	7 193 272	7 847 206	28 665 719
00-23-7-706-10101	CENTRE FISCAL AMBOHIMANARINA	1 070 000	1 085 632	1 194 191	1 302 755	4 652 578
00-23-7-707-10101	CENTRE FISCAL 67 Ha 2eme ARRONDISSEMENT	3 324 800	2 349 181	2 584 097	2 819 016	11 077 094
00-23-7-708-10101	CENTRE FISCAL 67 Ha 3eme ARRONDISSEMENT	8 600 300	7 453 609	8 198 967	8 944 326	33 197 202
00-23-7-709-10101	CENTRE FISCAL 67 Ha 4eme ARRONDISSEMENT	2 770 000	3 681 613	4 049 771	4 417 933	14 919 317
00-23-7-710-10101	CENTRE FISCAL ATSIMONDRANO "A"	1 813 600	1 851 914	2 037 102	2 222 294	7 924 910
00-23-7-711-10101	CENTRE FISCAL ATSIMONDRANO " B "	1 783 300	1 592 654	1 751 917	1 911 182	7 039 053
00-23-7-720-10101	CENTRE FISCAL AVARADRANO " A "	1 559 600	1 465 652	1 612 214	1 758 780	6 396 246
00-23-7-721-10101	CENTRE FISCAL AVARADRANO " B "	815 100	911 364	1 002 498	1 093 635	3 822 597
00-23-7-722-10101	CENTRE FISCAL AVARADRANO " C "	167 000	205 674	226 239	246 807	845 720
02	Compte Particulier	160 899	0	0	0	160 899
02-23-0-400-00000	FONDS NATIONAL POUR L'INSERTION DU SECTEUR INFORMEL	160 899	0	0	0	160 899
<u>116</u>	<u>Douanes</u>	<u>1 110 696 790</u>	<u>1 290 432 000</u>	<u>1 419 475 200</u>	<u>1 548 518 400</u>	<u>5 369 122 390</u>
00	Budget Général	1 110 696 790	1 290 432 000	1 419 475 200	1 548 518 400	5 369 122 390
00-23-5-101-10101	RECETTES DES DOUANES ANTANANARIVO	39 038 265	46 757 100	51 432 810	56 108 520	193 336 695
00-23-5-105-10518	RECETTES DES DOUANES IVATO - AEROPORT	86 629 581	57 421 000	63 163 100	68 905 200	276 118 881
00-23-5-110-11001	RECETTES DES DOUANES ANTSIRABE	868 882	1 640 600	1 804 660	1 968 720	6 282 862
00-23-5-201-20101	RECETTES DES DOUANES ANTSIRANANA	13 440 500	14 765 400	16 241 940	17 718 480	62 166 320
00-23-5-206-20606	RECETTES DES DOUANES ANTALAHA	148	0	0	0	148
00-23-5-207-20705	RECETTES DES DOUANES NOSY - BE	4 300 945	4 101 500	4 511 650	4 921 800	17 835 895
00-23-5-208-20824	RECETTES DES DOUANES SAMBAVA	149	82 030	90 233	98 436	270 848
00-23-5-209-20919	RECETTES DES DOUANES VOHEMAR	574 574	820 300	902 330	984 360	3 281 564
00-23-5-301-30101	RECETTES DES DOUANES FIANARANTSOA	738 483	328 120	360 932	393 744	1 821 279
00-23-5-316-31623	RECETTES DES DOUANES MANAKARA	107	0	0	0	107
00-23-5-401-40101	RECETTES DES DOUANES MAHAJANGA	30 591 679	33 632 300	36 995 530	40 358 760	141 578 269
00-23-5-501-50101	RECETTES DES DOUANES TAMATAVE - PORT	550 021 810	639 505 880	703 456 468	767 407 056	2 660 391 214
00-23-5-502-50216	RECETTES DES DOUANES TAMATAVE - PETROLE	363 616 236	470 132 000	517 145 200	564 158 400	1 915 051 836
00-23-5-515-51501	RECETTES DES DOUANES SAINTE MARIE	50 220	328 120	360 932	393 744	1 133 016
00-23-5-601-60101	RECETTES DES DOUANES TOLIARA	15 311 903	13 945 100	15 339 610	16 734 120	61 330 733
00-23-5-614-61424	RECETTES DES DOUANES TAOLAGNARO	5 500 665	6 562 400	7 218 640	7 874 880	27 156 585
00-23-5-619-61905	RECETTES DES DOUANES MORONDAVA	12 643	410 150	451 165	492 180	1 366 138
<u>117</u>	<u>Trésor</u>	<u>2 281 414 368</u>	<u>2 345 682 707</u>	<u>2 580 250 976</u>	<u>2 814 819 246</u>	<u>10 022 167 297</u>
00	Budget Général	81 790 368	127 688 380	140 457 217	153 226 055	503 162 020
00-21-0-202-00000	SERVICE DE LA COORDINATION NATIONALE DE LA MICROFINANCE	1 027 460	470 000	517 000	564 000	2 578 460
00-21-0-230-00000	DIRECTION DE LA DETTE PUBLIQUE	51 829 623	87 954 521	96 749 973	105 545 425	342 079 542
00-21-0-251-00000	SERVICE DES ASSURANCES	6 145 000	0	0	0	6 145 000
00-21-0-253-00000	SERVICE DU PORTEFEUILLE ET PARTICIPATIONS DE L'ETAT	22 788 285	39 263 859	43 190 244	47 116 630	152 359 018
02	Compte Particulier	17 897 000	79 071 084	86 978 192	94 885 300	278 831 576
02-21-0-220-00000	DCP/ COMPTES PARTICULIERS DU TRESOR	5 000 000	5 000 000	5 500 000	6 000 000	21 500 000
02-21-0-230-00000	DDP / COMPTES PARTICULIERS DU TRESOR	12 897 000	74 071 084	81 478 192	88 885 300	257 331 576
05	Fonds de Contrevaaleur	304 000	398 800	438 680	478 560	1 620 040
05-21-0-203-00000	S.G.A.B / FCV	304 000	398 800	438 680	478 560	1 620 040
06	Dettes Publiques	2 181 423 000	2 138 524 443	2 352 376 887	2 566 229 331	9 238 553 661
06-21-0-230-00000	D.D.P / OPERATIONS DE FINANCEMENT	2 181 423 000	2 138 524 443	2 352 376 887	2 566 229 331	9 238 553 661

Prévision Recettes par service - En Milliers d'Ariary

Ministère/Institution-Mission-Programme	LF 2012	LF 2013	prév 2014	prév 2015	Total Prévisions
25 VICE PRIMATURE CHARGÉE DE L'ÉCONOMIE ET DE L'INDUSTRIE	3 340 880	5 432 460	5 975 706	6 518 952	21 267 998
<u>290</u> <u>PILOTAGE DE L'ÉCONOMIE</u>	2 458 800	932 460	1 025 706	1 118 952	5 535 918
<u>604</u> <u>Economie</u>	<u>2 458 800</u>	<u>932 460</u>	<u>1 025 706</u>	<u>1 118 952</u>	<u>5 535 918</u>
00 Budget Général	2 458 800	932 460	1 025 706	1 118 952	5 535 918
00-25-0-160-00000 DIRECTION DES COOPERATIONS EXTERIEURES (DCE)	0	687 150	755 865	824 580	2 267 595
00-25-0-200-00000 DIRECTION GENERALE DE L'ECONOMIE (DGE)	694 670	245 310	269 841	294 372	1 504 193
00-25-0-240-00000 DIRECTION DE COOPERATION ECONOMIQUE ET DE LA COORDINATION DES AIDES EXTERIEURES (DCECAE)	1 764 130	0	0	0	1 764 130
<u>340</u> <u>INDUSTRIE</u>	882 080	4 500 000	4 950 000	5 400 000	15 732 080
<u>605</u> <u>Industrie</u>	<u>882 080</u>	<u>4 500 000</u>	<u>4 950 000</u>	<u>5 400 000</u>	<u>15 732 080</u>
00 Budget Général	882 080	4 500 000	4 950 000	5 400 000	15 732 080
00-34-0-200-00000 DIRECTION GENERALE DU DEVELOPPEMENT DE L'INDUSTRIE (DGDI)	882 080	3 000 000	3 300 000	3 600 000	10 782 080
00-34-0-210-00000 DIRECTION DU PARTENARIAT ET DE LA PROMOTION DE L'ENTREPRENARIAT (DPPE)	0	1 500 000	1 650 000	1 800 000	4 950 000

Prévision Recettes par service - En Milliers d'Ariary

Ministère/Institution-Mission-Programme	LF 2012	LF 2013	prév 2014	prév 2015	Total Prévisions
32 MINISTERE DE LA FONCTION PUBLIQUE, DU TRAVAIL ET DES LOIS SOCIALES	40	0	0	0	40
<u>310</u> <u>TRAVAIL ET LOIS SOCIALES</u>	<u>20</u>	<u>0</u>	<u>0</u>	<u>0</u>	<u>20</u>
<u>804</u> <u>Sécuriser l'environnement social et professionnel des travailleurs</u>	<u>20</u>	<u>0</u>	<u>0</u>	<u>0</u>	<u>20</u>
00 Budget Général	20	0	0	0	20
00-31-0-220-00000 DIRECTION DE LA SECURITE SOCIALE DES TRAVAILLEURS	20	0	0	0	20
<u>320</u> <u>FONCTION PUBLIQUE</u>	<u>10</u>	<u>0</u>	<u>0</u>	<u>0</u>	<u>10</u>
<u>118</u> <u>Améliorer la qualité des services publics et renforcer les capacités des agents de l'Etat</u>	<u>10</u>	<u>0</u>	<u>0</u>	<u>0</u>	<u>10</u>
00 Budget Général	10	0	0	0	10
00-32-0-200-00000 DIRECTION GENERALE DE LA FONCTION PUBLIQUE	10	0	0	0	10
<u>330</u> <u>EMPLOI</u>	<u>10</u>	<u>0</u>	<u>0</u>	<u>0</u>	<u>10</u>
<u>607</u> <u>Promouvoir la croissance économique par l'emploi décent</u>	<u>10</u>	<u>0</u>	<u>0</u>	<u>0</u>	<u>10</u>
00 Budget Général	10	0	0	0	10
00-33-0-210-00000 DIRECTION DE L'EMPLOI, DU PLACEMENT ET DE LA FORMATION PROFESSIONNELLE CONTINUE	10	0	0	0	10

Prévision Recettes par service - En Milliers d'Ariary

Ministère/Institution-Mission-Programme		LF 2012	LF 2013	prév 2014	prév 2015	Total Prévisions
37	<u>MINISTERE DE LA COMMUNICATION</u>	20	0	0	0	20
370	<u>COMMUNICATION</u>	20	0	0	0	20
212	<u>Média</u>	<u>20</u>	<u>0</u>	<u>0</u>	<u>0</u>	<u>20</u>
00	Budget Général	20	0	0	0	20
	00-37-0-220-00000 DIRECTION DE L'ANIMATION COMMUNAUTAIRE	20	0	0	0	20

Prévision Recettes par service - En Milliers d'Ariary

Ministère/Institution-Mission-Programme	LF 2012	LF 2013	prév 2014	prév 2015	Total Prévisions
41 MINISTERE DE L' AGRICULTURE	46 539 078	32 241 063	35 465 168	38 689 274	152 934 583
<u>410</u> <u>AGRICULTURE</u>	46 539 078	32 241 063	35 465 168	38 689 274	152 934 583
<u>016</u> <u>Administration et Coordination</u>	<u>62 680</u>	<u>62 633</u>	<u>68 896</u>	<u>75 159</u>	<u>269 368</u>
00 Budget Général	20	0	0	0	20
00-41-0-150-00000 DIRECTION DE SUIVI -EVALUATION ET COMMUNICATION (DSEC)	20	0	0	0	20
02 Compte Particulier	62 660	62 633	68 896	75 159	269 348
02-41-5-105-10522 C A F MAHITSY	57 133	57 133	62 846	68 559	245 671
02-41-5-110-11001 C A F ANTSIRABE	3 727	3 500	3 850	4 200	15 277
02-41-5-503-50302 C A F AMBOHITSILAOZANA	1 800	2 000	2 200	2 400	8 400
<u>404</u> <u>Révolution verte et durable</u>	<u>46 277 278</u>	<u>32 079 330</u>	<u>35 287 262</u>	<u>38 495 195</u>	<u>152 139 065</u>
00 Budget Général	45 696 450	31 497 460	34 647 206	37 796 952	149 638 068
00-41-0-020-00000 UNITE DE POLITIQUE DU DEVELOPPEMENT RURAL (UPDR)	8 300 000	3 500 000	3 850 000	4 200 000	19 850 000
00-41-0-102-00000 SERVICE DE LA FORMATION AGRICOLE ET RURALE (SFAR)	538 500	609 400	670 340	731 280	2 549 520
00-41-0-104-00000 SERVICE DE LA SECURITE ALIMENTAIRE (SSA)	20	8 000 000	8 800 000	9 600 000	26 400 020
00-41-0-140-00000 DIRECTION D'APPUI A L'ORGANISATION DES FILIERES (DAOF)	1 201 630	300 000	330 000	360 000	2 191 630
00-41-0-150-00000 DIRECTION DE SUIVI -EVALUATION ET COMMUNICATION (DSEC)	20	0	0	0	20
00-41-0-200-00000 DIRECTION GENERALE TECHNIQUE (DGT)	5 634 700	3 865 120	4 251 632	4 638 144	18 389 596
00-41-0-220-00000 DIRECTION DE LA PRODUCTION AGRICOLE (DPA)	2 529 270	2 069 000	2 275 900	2 482 800	9 356 970
00-41-0-230-00000 DIRECTION DE LA PROTECTION DES VEGETAUX (DPV)	20	0	0	0	20
00-41-0-240-00000 DIRECTION DU GENIE RURAL (DGR)	20	0	0	0	20
00-41-2-130-11707 DIRECTION REGIONALE DU DEVELOPPEMENT RURAL ITASY	1 032 000	798 080	877 888	957 696	3 665 664
00-41-2-140-11001 DIRECTION REGIONALE DU DEVELOPPEMENT RURAL VAKINANKARATRA	1 430 020	506 240	556 864	607 488	3 100 612
00-41-2-220-20824 DIRECTION REGIONALE DU DEVELOPPEMENT RURAL SAVA	1 224 000	931 600	1 024 760	1 117 920	4 298 280
00-41-2-320-30914 DIRECTION REGIONALE DU DEVELOPPEMENT RURAL ATSIMO ATSIANANANA	1 340 000	549 440	604 384	659 328	3 153 152
00-41-2-330-30606 DIRECTION REGIONALE DU DEVELOPPEMENT RURAL AMORON'NI MANIA	2 060 000	401 440	441 584	481 728	3 384 752
00-41-2-350-31623 DIRECTION REGIONALE DU DEVELOPPEMENT RURAL VATOVAVY FITOVINANY	2 640 000	545 440	599 984	654 528	4 439 952
00-41-2-410-40101 DIRECTION REGIONALE DU DEVELOPPEMENT RURAL BOENY	888 000	595 600	655 160	714 720	2 853 480
00-41-2-530-50302 DIRECTION REGIONALE DU DEVELOPPEMENT RURAL ALAOTRA MANGORO	6 351 340	1 807 100	1 987 810	2 168 520	12 314 770
00-41-2-533-50302 SERVICE REGIONAL DU GENIE RURAL (SRGR) ALAOTRA MANGORO	10 526 910	6 500 000	7 150 000	7 800 000	31 976 910
00-41-2-610-60101 DIRECTION REGIONALE DU DEVELOPPEMENT RURAL ATSIMO ANDREFANA	0	519 000	570 900	622 800	1 712 700
02 Compte Particulier	580 828	581 870	640 056	698 243	2 500 997
02-41-0-220-00000 PROGRAMME ENGRAIS ET FACTEUR DE PRODUCTION AGRICOLE	200 100	195 142	214 656	234 170	844 068
02-41-0-230-00000 FONDS DE CONTRÔLE : SEMENCES ET PLANTS	67 067	67 067	73 773	80 480	288 387
02-41-0-232-00000 CONTROLE DES PESTICIDES ET PHYTOPHARMACIES	13 661	19 661	21 627	23 593	78 542
02-41-0-240-00000 FONDS DE MECANISATION AGRICOLE	300 000	300 000	330 000	360 000	1 290 000
<u>405</u> <u>Recherche agricole</u>	<u>199 120</u>	<u>99 100</u>	<u>109 010</u>	<u>118 920</u>	<u>526 150</u>
00 Budget Général	199 120	99 100	109 010	118 920	526 150
00-41-0-010-00000 COORDINATION DES ORGANISMES RATTACHES (COR)	199 120	0	0	0	199 120
00-41-0-500-00000 DIRECTION GENERALE DE LA PLANIFICATION ET DU CONTROLE (DGPC)	0	99 100	109 010	118 920	327 030

Prévision Recettes par service - En Milliers d'Ariary

Ministère/Institution-Mission-Programme		LF 2012	LF 2013	prév 2014	prév 2015	Total Prévisions
42	MINISTERE DE L' ELEVAGE	2 315 951	2 400 000	2 640 000	2 880 000	10 235 951
<u>420</u>	<u>ÉLEVAGE</u>	2 315 951	2 400 000	2 640 000	2 880 000	10 235 951
<u>406</u>	<u>Développement de la production animale</u>	<u>2 315 951</u>	<u>2 400 000</u>	<u>2 640 000</u>	<u>2 880 000</u>	<u>10 235 951</u>
00	Budget Général	2 000 715	2 000 000	2 200 000	2 400 000	8 600 715
	00-42-0-200-00000 DIRECTION GENERALE DE L'ELEVAGE (DGE)	2 000 715	2 000 000	2 200 000	2 400 000	8 600 715
02	Compte Particulier	315 236	400 000	440 000	480 000	1 635 236
	02-42-0-200-00000 DIRECTION GENERALE DE L'ELEVAGE	0	400 000	440 000	480 000	1 320 000
	02-42-0-230-00000 CONTRÔLE DES MEDICAMENTS ET VACCINS VETERINAIRES (à supprimer en 2013)	7 618	0	0	0	7 618
	02-42-0-232-00000 LUTTE CONTRE LES MALADIES DES BETAILS (à supprimer en 2013)	7 618	0	0	0	7 618
	02-42-2-110-10101 FONDS DE L'ELEVAGE ANALAMANGA	300 000	0	0	0	300 000

Prévision Recettes par service - En Milliers d'Ariary

Ministère/Institution-Mission-Programme		LF 2012	LF 2013	prév 2014	prév 2015	Total Prévisions
43	MINISTERE DE LA PECHE ET DES RESSOURCES HALIEUTIQUES	8 000 060	9 190 000	10 109 000	11 028 000	38 327 060
<u>430</u>	<u>PECHE</u>	8 000 060	9 190 000	10 109 000	11 028 000	38 327 060
<u>033</u>	<u>Administration et Coordination</u>	<u>8 000 020</u>	<u>4 000 000</u>	<u>4 400 000</u>	<u>4 800 000</u>	<u>21 200 020</u>
00	Budget Général	8 000 020	4 000 000	4 400 000	4 800 000	21 200 020
	00-43-0-030-00000 CENTRE DE SURVEILLANCE DES PECHEES (CSP)	20	0	0	0	20
	00-43-0-200-00000 DIRECTION GENERALE DE LA PECHE ET DES RESSOURCES HALIEUTIQUES (DGPRH)	8 000 000	4 000 000	4 400 000	4 800 000	21 200 000
<u>408</u>	<u>Développement de la pêche et des ressources halieutiques</u>	<u>40</u>	<u>5 190 000</u>	<u>5 709 000</u>	<u>6 228 000</u>	<u>17 127 040</u>
00	Budget Général	40	5 190 000	5 709 000	6 228 000	17 127 040
	00-43-0-210-00000 DIRECTION DE LA PECHE ET DES RESSOURCES HALIEUTIQUES (DPRH)	40	190 000	209 000	228 000	627 040
	00-43-0-230-00000 DIRECTION DE L'AQUACULTURE (DIRAQUA)	0	5 000 000	5 500 000	6 000 000	16 500 000

Prévision Recettes par service - En Milliers d'Ariary

Ministère/Institution-Mission-Programme	LF 2012	LF 2013	prév 2014	prév 2015	Total Prévisions
44 MINISTERE DE L'ENVIRONNEMENT ET DES FORETS	15 615 516	63 747 771	70 122 548	76 497 325	225 983 160
<u>440</u> <u>ENVIRONNEMENT</u>	15 615 516	63 747 771	70 122 548	76 497 325	225 983 160
<u>017</u> <u>Administration et Coordination</u>	<u>4 536 046</u>	<u>6 545 400</u>	<u>7 199 940</u>	<u>7 854 480</u>	<u>26 135 866</u>
02 Compte Particulier	4 536 046	6 545 400	7 199 940	7 854 480	26 135 866
02-44-0-200-00000 AFARB DIRECTION GENERALE DES FORETS (DGF)	230 000	230 000	253 000	276 000	989 000
02-44-0-210-00000 AFARB DIRECTION DE LA VALORISATION DES RESSOURCES NATURELLES (DVRN)	330 000	330 000	363 000	396 000	1 419 000
02-44-2-110-10101 AFARB DIRECTION REGIONALE DE L' ENVIRONNEMENT ET DES FORETS ANALAMANGA	205 000	150 000	165 000	180 000	700 000
02-44-2-120-11917 AFARB DIRECTION REGIONALE DE L' ENVIRONNEMENT ET DES FORETS BONGOLAVA	89 500	65 200	71 720	78 240	304 660
02-44-2-130-11707 AFARB DIRECTION REGIONALE DE L' ENVIRONNEMENT ET DES FORETS ITASY	10 000	9 500	10 450	11 400	41 350
02-44-2-140-11001 AFARB DIRECTION REGIONALE DE L' ENVIRONNEMENT ET DES FORETS VAKINANKARATRA	38 900	30 000	33 000	36 000	137 900
02-44-2-210-20101 AFARB DIRECTION REGIONALE DE L' ENVIRONNEMENT ET DES FORETS DIANA	63 610	65 000	71 500	78 000	278 110
02-44-2-220-20824 AFARB DIRECTION REGIONALE DE L' ENVIRONNEMENT ET DES FORETS SAVA	1 690 900	3 800 000	4 180 000	4 560 000	14 230 900
02-44-2-310-30101 AFARB DIRECTION REGIONALE DE L' ENVIRONNEMENT ET DES FORETS HAUTE MATSIATRA	98 000	117 600	129 360	141 120	486 080
02-44-2-320-30914 AFARB DIRECTION REGIONALE DE L' ENVIRONNEMENT ET DES FORETS ATSIMO ATSIANANA	65 000	65 000	71 500	78 000	279 500
02-44-2-330-30606 AFARB DIRECTION REGIONALE DE L' ENVIRONNEMENT ET DES FORETS AMORON' I MANIA	15 700	16 800	18 480	20 160	71 140
02-44-2-340-31307 AFARB DIRECTION REGIONALE DE L' ENVIRONNEMENT ET DES FORETS IHOROMBE	22 800	22 800	25 080	27 360	98 040
02-44-2-350-31623 AFARB DIRECTION REGIONALE DE L' ENVIRONNEMENT ET DES FORETS VATOVAVY FITOVINANY	32 000	49 000	53 900	58 800	193 700
02-44-2-410-40101 AFARB DIRECTION REGIONALE DE L' ENVIRONNEMENT ET DES FORETS BOENY	140 000	157 000	172 700	188 400	658 100
02-44-2-420-41210 AFARB DIRECTION REGIONALE DE L' ENVIRONNEMENT ET DES FORETS BETSIBOKA	66 328	66 400	73 040	79 680	285 448
02-44-2-430-41312 AFARB DIRECTION REGIONALE DE L' ENVIRONNEMENT ET DES FORETS MELAKY	57 000	61 800	67 980	74 160	260 940
02-44-2-440-40711 AFARB DIRECTION REGIONALE DE L' ENVIRONNEMENT ET DES FORETS SOFIA	40 500	44 100	48 510	52 920	186 030
02-44-2-510-50101 AFARB DIRECTION REGIONALE DE L' ENVIRONNEMENT ET DES FORETS ATSIANANA	605 288	607 800	668 580	729 360	2 611 028
02-44-2-520-50905 AFARB DIRECTION REGIONALE DE L' ENVIRONNEMENT ET DES FORETS ANALANJIROFO	78 000	52 700	57 970	63 240	251 910
02-44-2-530-50302 AFARB DIRECTION REGIONALE DE L' ENVIRONNEMENT ET DES FORETS ALAOTRA MANGORO	336 720	336 000	369 600	403 200	1 445 520
02-44-2-610-60101 AFARB DIRECTION REGIONALE DE L' ENVIRONNEMENT ET DES FORETS ATSIMO ANDREFANA	66 500	65 000	71 500	78 000	281 000
02-44-2-620-60406 AFARB DIRECTION REGIONALE DE L' ENVIRONNEMENT ET DES FORETS ANDROY	25 000	30 000	33 000	36 000	124 000
02-44-2-630-61905 AFARB DIRECTION REGIONALE DE L' ENVIRONNEMENT ET DES FORETS MENABE	207 200	163 700	180 070	196 440	747 410
02-44-2-640-61424 AFARB DIRECTION REGIONALE DE L' ENVIRONNEMENT ET DES FORETS ANOSY	22 100	10 000	11 000	12 000	55 100
<u>701</u> <u>Gestion durable des ressources naturelles</u>	<u>10 051 990</u>	<u>56 190 471</u>	<u>61 809 518</u>	<u>67 428 565</u>	<u>195 480 544</u>
00 Budget Général	10 051 990	56 190 471	61 809 518	67 428 565	195 480 544
00-44-0-120-00000 DIRECTION DE LA PLANIFICATION, DE LA PROGRAMMATION ET DU SUIVI - EVALUATION (DPPSE)	323 100	323 100	355 410	387 720	1 389 330
00-44-0-200-00000 DIRECTION GENERALE DES FORETS (DGF)	5 942 390	50 968 131	56 064 944	61 161 757	174 137 222
00-44-0-210-00000 DIRECTION DE LA VALORISATION DES RESSOURCES NATURELLES (DVRN)	2 149 000	535 240	588 764	642 288	3 915 292
00-44-0-220-00000 DIRECTION DE LA CONSERVATION DE LA BIODIVERSITE ET DU SYSTÈME DES AIRES PROTEGEES (DCBSAP)	40	1 000 000	1 100 000	1 200 000	3 300 040
00-44-2-530-50302 DIRECTION REGIONALE DE L'ENVIRONNEMENT ET DES FORETS (1 637 460	3 364 000	3 700 400	4 036 800	12 738 660

Prévision Recettes par service - En Milliers d'Ariary

Ministère/Institution-Mission-Programme		LF 2012	LF 2013	prév 2014	prév 2015	Total Prévisions
	DREF) ALAOTRA MANGORO					
<u>703</u>	<u>Developpement du Reflexe Environnemental</u>	<u>1 027 480</u>	<u>1 011 900</u>	<u>1 113 090</u>	<u>1 214 280</u>	<u>4 366 750</u>
00	Budget Général	1 027 480	1 011 900	1 113 090	1 214 280	4 366 750
	00-44-0-120-00000 DIRECTION DE LA PLANIFICATION, DE LA PROGRAMMATION ET DU SUIVI - EVALUATION (DPPSE)	215 400	215 400	236 940	258 480	926 220
	00-44-0-300-00000 DIRECTION GENERALE DE L'ENVIRONNEMENT (DGE)	812 080	796 500	876 150	955 800	3 440 530

Prévision Recettes par service - En Milliers d'Ariary

Ministère/Institution-Mission-Programme		LF 2012	LF 2013	prév 2014	prév 2015	Total Prévisions
51	MINISTÈRE DE L'ÉNERGIE	16 688 540	10 000 020	11 000 022	12 000 024	49 688 606
<u>510</u>	<u>ÉNERGIE</u>	16 688 540	10 000 020	11 000 022	12 000 024	49 688 606
<u>203</u>	<u>Développement des infrastructures électriques et des ressources d'énergie locales</u>	<u>16 688 540</u>	<u>10 000 020</u>	<u>11 000 022</u>	<u>12 000 024</u>	<u>49 688 606</u>
00	Budget Général	16 688 540	10 000 020	11 000 022	12 000 024	49 688 606
	00-51-0-210-00000 DIRECTION DE LA PLANIFICATION ÉNERGETIQUE (DPE)	20	0	0	0	20
	00-51-0-220-00000 DIRECTION DE LA BIOÉNERGIE (DBIO)	20	0	0	0	20
	00-51-0-230-00000 DIRECTION DE L'ÉLECTRICITÉ (DElec)	16 688 500	10 000 020	11 000 022	12 000 024	49 688 566

Prévision Recettes par service - En Milliers d'Ariary

Ministère/Institution-Mission-Programme		LF 2012	LF 2013	prév 2014	prév 2015	Total Prévisions
52	MINISTERE DE L' EAU	6 317 180	12 075 080	13 282 588	14 490 096	46 164 944
<u>520</u>	<u>EAU ET ASSAINISSEMENT</u>	6 317 180	12 075 080	13 282 588	14 490 096	46 164 944
<u>205</u>	<u>Développement de l'accès à l'eau et aux infrastructures d'assainissement</u>	<u>6 317 180</u>	<u>12 075 080</u>	<u>13 282 588</u>	<u>14 490 096</u>	<u>46 164 944</u>
00	Budget Général	6 237 180	12 000 080	13 200 088	14 400 096	45 837 444
	00-52-0-200-00000 DIRECTION GENERALE (DR)	6 237 180	12 000 080	13 200 088	14 400 096	45 837 444
02	Compte Particulier	80 000	75 000	82 500	90 000	327 500
	02-52-0-200-00000 DIRECTION GENERALE (DG) / AUTRES EMPRUNTS PUBLICS	80 000	75 000	82 500	90 000	327 500

Prévision Recettes par service - En Milliers d'Ariary

Ministère/Institution-Mission-Programme

		LF 2012	LF 2013	prév 2014	prév 2015	Total Prévisions	
53	MINISTERE DES MINES	4 017 654	3 017 654	3 319 418	3 621 184	13 975 910	
<u>530</u>	<u>MINES</u>	4 017 654	3 017 654	3 319 418	3 621 184	13 975 910	
<u>019</u>	<u>Administration et Coordination</u>	<u>767 974</u>	<u>767 974</u>	<u>844 770</u>	<u>921 568</u>	<u>3 302 286</u>	
02	Compte Particulier	767 974	767 974	844 770	921 568	3 302 286	
	02-53-2-110-10101	DIRECTION REGIONALE DES MINES (DRM) ANALAMANGA	96 000	96 000	105 600	115 200	412 800
	02-53-2-210-20101	DIRECTION REGIONALE DES MINES (DRM) DIANA	5 000	5 000	5 500	6 000	21 500
	02-53-2-310-30101	DIRECTION REGIONALE DES MINES (DRM) HAUTE MATSIATRA	31 949	31 949	35 143	38 338	137 379
	02-53-2-410-40101	DIRECTION REGIONALE DES MINES (DRM) BOENY	169 050	169 050	185 955	202 860	726 915
	02-53-2-510-50101	DIRECTION REGIONALE DES MINES (DRM) ATSIANANA	90 000	90 000	99 000	108 000	387 000
	02-53-2-610-60101	DIRECTION REGIONALE DES MINES (DRM) ATSIMO ANDREFANA	375 975	375 975	413 572	451 170	1 616 692
<u>609</u>	<u>Développement du secteur Minier</u>	<u>3 249 680</u>	<u>2 249 680</u>	<u>2 474 648</u>	<u>2 699 616</u>	<u>10 673 624</u>	
00	Budget Général	3 000 000	2 000 000	2 200 000	2 400 000	9 600 000	
	00-53-0-510-00000	DIRECTION DE LA GEOLOGIE (DdG)	3 000 000	2 000 000	2 200 000	2 400 000	9 600 000
02	Compte Particulier	249 680	249 680	274 648	299 616	1 073 624	
	02-53-0-511-00000	ETUDES ET TRAVAUX GEOLOGIQUES	29 460	29 460	32 406	35 352	126 678
	02-53-0-512-00000	ANALYSE ET CONTRÔLE DE L'EAU, DES PRODUITS MINIERES	30 660	30 660	33 726	36 792	131 838
	02-53-0-521-00000	ASSISTANCE ET SUIVI DES OPERATIONS MINIERES	135 720	135 720	149 292	162 864	583 596
	02-53-0-522-00000	SUIVI ET CONTRÔLE ACTIVITE MINIERE	53 840	53 840	59 224	64 608	231 512

Prévision Recettes par service - En Milliers d'Ariary

Ministère/Institution-Mission-Programme	LF 2012	LF 2013	prév 2014	prév 2015	Total Prévisions
61 MINISTERE DES TRAVAUX PUBLICS ET DE LA METEOROLOGIE	5 083 180	16 738 810	18 412 691	20 086 572	60 321 253
<u>610</u> <u>TRAVAUX PUBLICS</u>	5 067 410	16 723 060	18 395 366	20 067 672	60 253 508
<u>206</u> <u>Développement des infrastructures routières</u>	<u>5 067 410</u>	<u>16 723 060</u>	<u>18 395 366</u>	<u>20 067 672</u>	<u>60 253 508</u>
00 Budget Général	5 067 410	16 723 060	18 395 366	20 067 672	60 253 508
00-61-0-210-00000 DIRECTION DES ROUTES	5 067 390	16 723 060	18 395 366	20 067 672	60 253 488
00-61-0-220-00000 DIRECTION DE L'ENTRETIEN ROUTIER	20	0	0	0	20
<u>680</u> <u>METEOROLOGIE</u>	15 770	15 750	17 325	18 900	67 745
<u>211</u> <u>Développement météorologique</u>	<u>15 770</u>	<u>15 750</u>	<u>17 325</u>	<u>18 900</u>	<u>67 745</u>
00 Budget Général	20	0	0	0	20
00-68-0-300-00000 DIRECTION GENERALE DE LA METEOROLOGIE	20	0	0	0	20
02 Compte Particulier	15 750	15 750	17 325	18 900	67 725
02-68-0-303-00000 ETUDES HYDRO(SH)	3 000	3 000	3 300	3 600	12 900
02-68-1-311-10101 ETUDES METEO (SERVICE PROVINCIAL METEO ANTANANARIVO)	12 750	12 750	14 025	15 300	54 825

Prévision Recettes par service - En Milliers d'Ariary

Ministère/Institution-Mission-Programme	LF 2012	LF 2013	prév 2014	prév 2015	Total Prévisions
62 VICE PRIMATURE CHARGÉE DU DÉVELOPPEMENT ET DE L'AMÉNAGEMENT DU TERRITOIRE	857 750	15 750 000	17 325 000	18 900 000	52 832 750
<u>460</u> <u>DOMAINE ET SECURISATION FONCIERE</u>	20	0	0	0	20
<u>409</u> <u>Domaine et sécurisation foncière</u>	<u>20</u>	<u>0</u>	<u>0</u>	<u>0</u>	<u>20</u>
00 Budget Général	20	0	0	0	20
00-46-0-210-00000 DIRECTION DES DOMAINES ET DE LA PROPRIETE FONCIERE (DDPF)	20	0	0	0	20
<u>620</u> <u>AMENAGEMENT DU TERRITOIRE</u>	857 730	15 750 000	17 325 000	18 900 000	52 832 730
<u>207</u> <u>Aménagement et équipement des villes</u>	<u>857 730</u>	<u>15 750 000</u>	<u>17 325 000</u>	<u>18 900 000</u>	<u>52 832 730</u>
00 Budget Général	857 730	15 750 000	17 325 000	18 900 000	52 832 730
00-62-0-210-00000 DIRECTION DES VILLES ET DE LA PLANIFICATION TERRITORIALE (DVPT)	857 710	15 750 000	17 325 000	18 900 000	52 832 710
00-62-0-230-00000 DIRECTION DES OPERATIONS D'INFRASTRUCTURE ET D'EQUIPEMENT (DOIE)	20	0	0	0	20

Prévision Recettes par service - En Milliers d'Ariary

Ministère/Institution-Mission-Programme	LF 2012	LF 2013	prév 2014	prév 2015	Total Prévisions
63 MINISTERE DES TRANSPORTS	11 847 950	5 200 040	5 720 044	6 240 048	29 008 082
<u>630</u> <u>TRANSPORT</u>	11 847 950	5 200 040	5 720 044	6 240 048	29 008 082
<u>208</u> <u>Transports Routier et Ferroviaire</u>	<u>6 100 000</u>	<u>5 000 040</u>	<u>5 500 044</u>	<u>6 000 048</u>	<u>22 600 132</u>
00 Budget Général	4 400 000	4 000 040	4 400 044	4 800 048	17 600 132
00-63-0-220-00000 DIRECTION DES TRANSPORTS FERROVIAIRES	4 400 000	4 000 040	4 400 044	4 800 048	17 600 132
02 Compte Particulier	1 700 000	1 000 000	1 100 000	1 200 000	5 000 000
02-63-0-220-00000 FONDS D'INVESTISSEMENTS ET DU DEVELOPPEMENT FERROVIAIRES	1 700 000	1 000 000	1 100 000	1 200 000	5 000 000
<u>209</u> <u>Transports Maritime, Fluvial et Aérien</u>	<u>5 747 950</u>	<u>200 000</u>	<u>220 000</u>	<u>240 000</u>	<u>6 407 950</u>
00 Budget Général	5 747 950	200 000	220 000	240 000	6 407 950
00-63-0-310-00000 DIRECTION DES TRANSPORTS MARITIME ET FLUVIAL	5 395 770	0	0	0	5 395 770
00-63-0-320-00000 DIRECTION DU TRANSPORT AERIEN	352 180	200 000	220 000	240 000	1 012 180

Prévision Recettes par service - En Milliers d'Ariary

Ministère/Institution-Mission-Programme	LF 2012	LF 2013	prév 2014	prév 2015	Total Prévisions
66 MINISTÈRE DES TELECOMMUNICATIONS, DES POSTES ET DES NOUVELLES TECHNOLOGIES	4 420 800	8 709 800	9 580 780	10 451 760	33 163 140
660 <u>POSTE ET TELECOMMUNICATION</u>	4 420 800	4 420 800	4 862 880	5 304 960	19 009 440
023 <u>Administration et Coordination</u>	<u>4 420 800</u>	<u>4 420 800</u>	<u>4 862 880</u>	<u>5 304 960</u>	<u>19 009 440</u>
01 Budget Annexe	4 420 800	4 420 800	4 862 880	5 304 960	19 009 440
01-66-0-110-00000 DIRECTION ADMINISTRATIVE ET FINANCIERE	4 420 800	4 420 800	4 862 880	5 304 960	19 009 440
670 <u>TIC</u>	0	4 289 000	4 717 900	5 146 800	14 153 700
210 <u>Développement des réseaux d'accès aux TIC dans les zones rurales</u>	<u>0</u>	<u>4 289 000</u>	<u>4 717 900</u>	<u>5 146 800</u>	<u>14 153 700</u>
00 Budget Général	0	4 289 000	4 717 900	5 146 800	14 153 700
00-66-0-200-00000 DIRECTION GENERALE DES TELECOMMUNICATIONS ET DES INFRASTRUCTURES	0	4 289 000	4 717 900	5 146 800	14 153 700

Prévision Recettes par service - En Milliers d'Ariary

Ministère/Institution-Mission-Programme	LF 2012	LF 2013	prév 2014	prév 2015	Total Prévisions
71 MINISTERE DE LA SANTE PUBLIQUE	39 162 870	50 796 100	55 875 710	60 955 320	206 790 000
<u>710</u> <u>SANTE</u>	39 162 870	50 796 100	55 875 710	60 955 320	206 790 000
<u>024</u> <u>Administration et Coordination</u>	<u>5 600 000</u>	<u>2 600 000</u>	<u>2 860 000</u>	<u>3 120 000</u>	<u>14 180 000</u>
00 Budget Général	5 600 000	2 600 000	2 860 000	3 120 000	14 180 000
00-71-0-130-00000 DIRECTION DES ETUDES ET DE LA PLANIFICATION (DEP)	5 600 000	2 600 000	2 860 000	3 120 000	14 180 000
<u>502</u> <u>Fourniture de services de santé de base</u>	<u>15 277 940</u>	<u>26 550 000</u>	<u>29 205 000</u>	<u>31 860 000</u>	<u>102 892 940</u>
00 Budget Général	15 277 940	26 550 000	29 205 000	31 860 000	102 892 940
00-71-0-330-00000 DIRECTION DES DISTRICTS SANITAIRES (DDS)	15 277 940	26 550 000	29 205 000	31 860 000	102 892 940
<u>503</u> <u>Fourniture de services de santé hospitaliers</u>	<u>200 020</u>	<u>200 020</u>	<u>220 022</u>	<u>240 024</u>	<u>860 086</u>
00 Budget Général	200 020	200 020	220 022	240 024	860 086
00-71-0-330-00000 DIRECTION DU SYSTEME HOSPITALIER (DSH)	200 020	200 020	220 022	240 024	860 086
<u>505</u> <u>Lutte contre les maladies</u>	<u>14 811 440</u>	<u>13 585 080</u>	<u>14 943 588</u>	<u>16 302 096</u>	<u>59 642 204</u>
00 Budget Général	14 811 440	13 585 080	14 943 588	16 302 096	59 642 204
00-71-0-3A0-00000 DIRECTION DE LUTTE CONTRE LES MALADIES NON TRANSMISSIBLES (DLMNT)	0	350 040	385 044	420 048	1 155 132
00-71-0-360-00000 PROGRAMME NATIONAL DE LA LUTTE CONTRE LE PALUDISME (PNLP)	0	8 385 000	9 223 500	10 062 000	27 670 500
00-71-0-390-00000 DIRECTION DES URGENCES ET DE LA LUTTE CONTRE LES MALADIES NEGLIGÉES (DULMN)	0	4 850 040	5 335 044	5 820 048	16 005 132
00-71-0-420-00000 PRGRAMME NATIONAL DE LA LUTTE CONTRE LE PALUDISME (PNLP)	7 881 360	0	0	0	7 881 360
00-71-0-520-00000 DIRECTION DES URGENCES ET DE LA LUTTE CONTRE LES MALADIES NEGLIGÉES (DULMN)	6 630 040	0	0	0	6 630 040
00-71-0-530-00000 DIRECTION DE LUTTE CONTRE LES MALADIES NON TRANSMISSIBLES (DLMNT)	300 040	0	0	0	300 040
<u>506</u> <u>Survie et développement de la mère et de l'enfant</u>	<u>3 273 470</u>	<u>7 861 000</u>	<u>8 647 100</u>	<u>9 433 200</u>	<u>29 214 770</u>
00 Budget Général	3 273 470	7 861 000	8 647 100	9 433 200	29 214 770
00-71-0-380-00000 DIRECTION DE LA SANTE DE L'ENFANT, DE LA MERE ET DE REPRODUCTION (DSEMR)	0	7 861 000	8 647 100	9 433 200	25 941 300
00-71-0-510-00000 DIRECTION DE LA SANTE DE LA MERE ET DE L'ENFANT (DSME)	3 273 470	0	0	0	3 273 470

Prévision Recettes par service - En Milliers d'Ariary

Ministère/Institution-Mission-Programme	LF 2012	LF 2013	prév 2014	prév 2015	Total Prévisions
75 MINISTERE DE LA JEUNESSE ET DES LOISIRS	231 200	200 000	220 000	240 000	891 200
<u>750</u> <u>JEUNESSE</u>	231 200	200 000	220 000	240 000	891 200
<u>302</u> <u>Jeunesse</u>	<u>231 200</u>	<u>200 000</u>	<u>220 000</u>	<u>240 000</u>	<u>891 200</u>
00 Budget Général	231 200	200 000	220 000	240 000	891 200
00-75-0-120-00000 DIRECTION DE PROMOTION DE LA JEUNESSE (DPJ)	231 200	200 000	220 000	240 000	891 200

Prévision Recettes par service - En Milliers d'Ariary

Ministère/Institution-Mission-Programme	LF 2012	LF 2013	prév 2014	prév 2015	Total Prévisions
76 MINISTERE DE LA POPULATION ET DES AFFAIRES SOCIALES	20	9 900 020	10 890 022	11 880 024	32 670 086
<u>760</u> <u>POPULATION ET DEVELOPPEMENT</u>	20	5 600 020	6 160 022	6 720 024	18 480 086
<u>806</u> <u>Etudes et Education en matière de Population</u>	<u>20</u>	<u>5 600 020</u>	<u>6 160 022</u>	<u>6 720 024</u>	<u>18 480 086</u>
00 Budget Général	20	5 600 020	6 160 022	6 720 024	18 480 086
00-76-0-300-00000 DIRECTION GENERALE DE LA POPULATION ET DU DEVELOPPEMENT SOCIAL (DGPDS)	0	5 600 020	6 160 022	6 720 024	18 480 066
00-76-0-340-00000 DIRECTION DE L'EDUCATION ET MOBILISATION DE LA POPULATION (DEMP)	20	0	0	0	20
<u>770</u> <u>PROTECTION SOCIALE</u>	0	4 300 000	4 730 000	5 160 000	14 190 000
<u>807</u> <u>Genre et Développement</u>	<u>0</u>	<u>1 200 000</u>	<u>1 320 000</u>	<u>1 440 000</u>	<u>3 960 000</u>
00 Budget Général	0	1 200 000	1 320 000	1 440 000	3 960 000
00-77-0-220-00000 DIRECTION DE LA PROMOTION DU GENRE (DPG)	0	1 200 000	1 320 000	1 440 000	3 960 000
<u>815</u> <u>Famille et Enfance</u>	<u>0</u>	<u>3 100 000</u>	<u>3 410 000</u>	<u>3 720 000</u>	<u>10 230 000</u>
00 Budget Général	0	3 100 000	3 410 000	3 720 000	10 230 000
00-77-0-230-00000 DIRECTION DE LA PROTECTION DE LA FAMILLE ET DE L'ENFANCE (DPFE)	0	3 100 000	3 410 000	3 720 000	10 230 000

Prévision Recettes par service - En Milliers d'Ariary

Ministère/Institution-Mission-Programme		LF 2012	LF 2013	prév 2014	prév 2015	Total Prévisions
81	MINISTERE DE L'EDUCATION NATIONALE	18 640 090	29 900 060	32 890 066	35 880 072	117 310 288
<u>810</u>	<u>EDUCATION</u>	18 640 090	29 900 060	32 890 066	35 880 072	117 310 288
<u>305</u>	<u>Enseignement fondamental 1er cycle</u>	<u>18 640 090</u>	<u>29 900 060</u>	<u>32 890 066</u>	<u>35 880 072</u>	<u>117 310 288</u>
00	Budget Général	18 640 090	29 900 060	32 890 066	35 880 072	117 310 288
	00-81-0-200-00000 DIRECTION GENERALE DE L'ÉDUCATION FONDAMENTALE ET DE L'ALPHABETISATION (DGEFA)	10 546 380	28 158 060	30 973 866	33 789 672	103 467 978
	00-81-0-210-00000 DIRECTION DE L'EDUCATION FONDAMENTALE (DEF)	350 020	0	0	0	350 020
	00-81-0-220-00000 DIRECTION DE L'EDUCATION PRESCOLAIRE ET DE L'ALPHABETISATION (DEPA)	7 743 690	1 742 000	1 916 200	2 090 400	13 492 290

Prévision Recettes par service - En Milliers d'Ariary

Ministère/Institution-Mission-Programme	LF 2012	LF 2013	prév 2014	prév 2015	Total Prévisions
84 MINISTERE DE L'ENSEIGNEMENT SUPERIEUR	1 750 040	7 250 000	7 975 000	8 700 000	25 675 040
<u>840</u> <u>ENSEIGNEMENT SUPERIEUR</u>	1 750 040	1 085 000	1 193 500	1 302 000	5 330 540
<u>310</u> <u>Enseignement Supérieur</u>	<u>1 750 040</u>	<u>1 085 000</u>	<u>1 193 500</u>	<u>1 302 000</u>	<u>5 330 540</u>
00 Budget Général	1 750 040	1 085 000	1 193 500	1 302 000	5 330 540
00-84-0-100-00000 SECRETARIAT GENERAL (SG)	1 750 040	1 085 000	1 193 500	1 302 000	5 330 540
<u>850</u> <u>RECHERCHE SCIENTIFIQUE</u>	0	6 165 000	6 781 500	7 398 000	20 344 500
<u>311</u> <u>Recherche Scientifique</u>	<u>0</u>	<u>6 165 000</u>	<u>6 781 500</u>	<u>7 398 000</u>	<u>20 344 500</u>
00 Budget Général	0	6 165 000	6 781 500	7 398 000	20 344 500
00-85-0-210-00000 DIRECTION DE LA RECHERCHE (DR)	0	6 000 000	6 600 000	7 200 000	19 800 000
00-85-0-212-00000 SERVICE DE SUIVI ET EVALUATION	0	165 000	181 500	198 000	544 500

Prévision Recettes par service - En Milliers d'Ariary

Ministère/Institution-Mission-Programme	LF 2012	LF 2013	prév 2014	prév 2015	Total Prévisions
86 MINISTERE DE LA CULTURE ET DU PATRIMOINE	20	0	0	0	20
<u>860</u> <u>CULTURE</u>	20	0	0	0	20
<u>809</u> <u>Création</u>	<u>20</u>	<u>0</u>	<u>0</u>	<u>0</u>	<u>20</u>
00 Budget Général	20	0	0	0	20
00-86-0-200-00000 DIRECTION GENERALE DE LA CULTURE	20	0	0	0	20

Total général

5 146 228 397

5 754 091 869

6 329 500 729

6 904 909 938

24 134 730 933

Annexe 5

Dépenses par Service

Prévision Depenses par service - En Milliers d'Ariary

Ministère/Institution-Mission-Programme		LF 2012	LF 2013	prév 2014	prév 2015	Total Prévisions
01	PRESIDENCE DE LA TRANSITION	48 578 876	38 615 986	42 482 654	46 343 559	176 021 075
<u>010</u>	<u>PRESIDENCE DE LA TRANSITION</u>	48 578 876	38 615 986	42 482 654	46 343 559	176 021 075
<u>001</u>	<u>Administration et Coordination</u>	<u>27 599 571</u>	<u>28 802 776</u>	<u>31 688 125</u>	<u>34 567 709</u>	<u>122 658 181</u>
00	Budget Général	27 599 571	28 802 776	31 688 125	34 567 709	122 658 181
	00-01-0-100-00000 SECRETARIAT GENERAL DE LA PRESIDENCE	10 431 489	9 932 455	10 930 829	11 923 376	43 218 149
	00-01-0-130-00000 DIRECTION DE LA SECURITE PRESIDENTIELLE	3 590 000	0	0	0	3 590 000
	00-01-0-150-00000 DIRECTION GENERALE " CENTRAL INTELLIGENCE SERVICE "	577 618	0	0	0	577 618
	00-01-0-160-00000 DIRECTION GENERALE DE L'O.T.M.E	230 880	0	0	0	230 880
	00-01-0-170-00000 INSPECTION GENERALE DE L'ARMEE	149 313	0	0	0	149 313
	00-01-0-180-00000 INSPECTION GENERALE DE LA ZANDARIMARIAM-PIRENENA	121 540	0	0	0	121 540
	00-01-0-190-00000 GRANDE CHANCELLERIE ET CONSEIL DE L'ORDRE	82 203	0	0	0	82 203
	00-01-0-200-00000 SECRETARIAT A LA PLANIFICATION	78 672	0	0	0	78 672
	00-01-0-260-00000 DIRECTION GENERALE DE L'INSPECTION GENERALE D'ETAT (D.G.I.G.E)	877 628	0	0	0	877 628
	00-01-0-270-00000 CONSEIL SUPERIEUR DE LUTTE CONTRE LA CORRUPTION	454 073	0	0	0	454 073
	00-01-0-272-00000 SERVICE DES RENSEIGNEMENTS FINANCIERS	530 719	0	0	0	530 719
	00-01-0-273-00000 CONSEIL SUPERIEUR DE LA MAGISTRATURE	826 819	0	0	0	826 819
	00-01-0-290-00000 BUREAU INDEPENDANT ANTI-CORRUPTION	4 274 629	0	0	0	4 274 629
	00-01-0-710-00000 CENTRAL INTELLIGENCE SERVICE	0	622 618	684 879	747 141	2 054 638
	00-01-0-720-00000 BUREAU INDEPENDANT ANTI-CORRUPTION	0	3 578 683	3 936 550	4 294 418	11 809 651
	00-01-0-730-00000 SAMPANA MISAHANA NY FAMOTSIAM-BOLA	0	689 538	758 491	827 445	2 275 474
	00-01-0-820-00000 GRANDE CHANCELLERIE ET CONSEIL DE L'ORDRE	0	82 203	90 423	98 643	271 269
	00-01-0-830-00000 CONSEIL SUPERIEUR DE LA MAGISTRATURE (CSM)	0	1 818 000	1 999 800	2 181 600	5 999 400
	00-01-0-840-00000 INSPECTION GENERALE DE L'ARMEE MALAGASY (IGAM)	0	392 207	431 426	470 646	1 294 279
	00-01-0-850-00000 INSPECTION GENERALE DE LA GENDARMERIE NATIONALE (IGGN)	0	105 815	116 396	126 978	349 189
	00-01-0-860-00000 OFFICE DES TRANSMISSIONS MILITAIRES DE L'ETAT (OTME)	0	230 880	253 967	277 055	761 902
	00-01-0-870-00000 DIRECTION GENERALE DE L'INSPECTION GENERALE DE L'ETAT (D.G.I.G.E)	0	1 155 984	1 271 582	1 387 180	3 814 746
	00-01-0-880-00000 COMITE POUR LA SAUVEGARDE DE L'INTEGRITE (CSI)	0	413 323	454 655	495 987	1 363 965
	00-01-0-910-00000 DIRECTION DE LA SECURITE PRESIDENTIELLE	0	3 608 473	3 969 320	4 330 167	11 907 960
	00-01-1-261-10101 DIR INTER - REG I.E / ANTANANARIVO	7 727	0	0	0	7 727
	00-01-1-262-20101 DIR INTER - REG I.E / ANTSIRANANA	7 727	0	0	0	7 727
	00-01-1-263-30101 DIR INTER - REG I.E / FIANARANTSOA	7 727	0	0	0	7 727
	00-01-1-264-40101 DIR INTER - REG I.E / MAHAJANGA	7 727	0	0	0	7 727
	00-01-1-265-50101 DIR INTER - REG I.E / TOAMASINA	7 727	0	0	0	7 727
	00-01-1-266-60101 DIR INTER - REG I.E / TOLIARA	7 727	0	0	0	7 727
	00-01-1-870-10101 DIR INTER - REG I.E / ANTANANARIVO	0	7 729	8 501	9 274	25 504
	00-01-1-870-20101 DIR INTER - REG I.E / ANTSIRANANA	0	7 729	8 501	9 274	25 504
	00-01-1-870-30101 DIR INTER - REG I.E / FIANARANTSOA	0	7 729	8 501	9 274	25 504
	00-01-1-870-40101 DIR INTER - REG I.E / MAHAJANGA	0	7 729	8 501	9 274	25 504
	00-01-1-870-50101 DIR INTER - REG I.E / TOAMASINA	0	7 729	8 501	9 274	25 504
	00-01-1-870-60101 DIR INTER - REG I.E / TOLIARA	0	7 729	8 501	9 274	25 504
	00-01-9-110-00000 PERSONNEL PRESIDENCE DE LA REPUBLIQUE CENTRAL	5 327 626	6 126 223	6 738 801	7 351 429	25 544 079
<u>201</u>	<u>Infrastructure reliée</u>	<u>111 745</u>	<u>80 995</u>	<u>89 094</u>	<u>97 194</u>	<u>379 028</u>
00	Budget Général	111 745	80 995	89 094	97 194	379 028
	00-01-0-160-00000 DIRECTION GENERALE DE L'O.T.M.E	111 745	0	0	0	111 745
	00-01-0-860-00000 OFFICE DES TRANSMISSIONS MILITAIRES DE L'ETAT (OTME)	0	80 995	89 094	97 194	267 283
<u>401</u>	<u>Développement rural</u>	<u>124 394</u>	<u>180 000</u>	<u>198 000</u>	<u>216 000</u>	<u>718 394</u>
00	Budget Général	124 394	180 000	198 000	216 000	718 394
	00-01-0-500-00000 SERVICE CIVIQUE	124 394	0	0	0	124 394
	00-01-0-840-00000 INSPECTION GENERALE DE L'ARMEE MALAGASY (IGAM)	0	180 000	198 000	216 000	594 000
<u>501</u>	<u>Santé-Planning familial et lutte contre le VIH/SIDA</u>	<u>20 323 583</u>	<u>9 110 356</u>	<u>10 021 391</u>	<u>10 932 426</u>	<u>50 387 756</u>
00	Budget Général	20 323 583	9 110 356	10 021 391	10 932 426	50 387 756
	00-01-0-400-00000 SECRETARIAT A LA COMMUNICATION	20 323 583	0	0	0	20 323 583
	00-01-0-890-00000 CONSEIL NATIONAL DE LUTTE CONTRE LE SIDA (CNLS)	0	9 110 356	10 021 391	10 932 426	30 064 173
<u>801</u>	<u>Solidarité nationale</u>	<u>419 583</u>	<u>441 859</u>	<u>486 044</u>	<u>530 230</u>	<u>1 877 716</u>
00	Budget Général	419 583	441 859	486 044	530 230	1 877 716
	00-01-0-100-00000 SECRETARIAT GENERAL DE LA PRESIDENCE	0	100 000	110 000	120 000	330 000
	00-01-0-120-00000 DIRECTION DU CABINET MILITAIRE	211 859	341 859	376 044	410 230	1 339 992

Prévision Depenses par service - En Milliers d'Ariary

Minstère/Institution-Mission-Programme	LF 2012	LF 2013	prév 2014	prév 2015	Total Prévisions
00-01-0-300-00000 SECRETARIAT AU CONSEIL PRIVE	207 724	0	0	0	207 724

Prévision Depenses par service - En Milliers d'Ariary

Minstère/Institution-Mission-Programme	LF 2012	LF 2013	prév 2014	prév 2015	Total Prévisions
02 CONSEIL SUPERIEUR DE LA TRANSITION	13 704 390	14 743 078	16 217 385	17 691 693	62 356 546
<u>020</u> <u>CONSEIL SUPERIEUR DE LA TRANSITION</u>	13 704 390	14 743 078	16 217 385	17 691 693	62 356 546
<u>002</u> <u>Administration et Coordination</u>	<u>8 805 890</u>	<u>8 102 475</u>	<u>8 912 722</u>	<u>9 722 970</u>	<u>35 544 057</u>
00 Budget Général	8 805 890	8 102 475	8 912 722	9 722 970	35 544 057
00-02-0-110-00000 CABINET DU RAPPORTEUR GENERAL	8 805 890	8 102 475	8 912 722	9 722 970	35 544 057
<u>119</u> <u>Appui aux Membres de l'Institution</u>	<u>4 898 500</u>	<u>6 640 603</u>	<u>7 304 663</u>	<u>7 968 723</u>	<u>26 812 489</u>
00 Budget Général	4 898 500	6 640 603	7 304 663	7 968 723	26 812 489
00-02-0-100-00000 CABINET DU PREMIER VICE - PRESIDENT	4 898 500	6 640 603	7 304 663	7 968 723	26 812 489

Prévision Depenses par service - En Milliers d'Ariary

Ministère/Institution-Mission-Programme	LF 2012	LF 2013	prév 2014	prév 2015	Total Prévisions
03 CONGRES DE LA TRANSITION	21 722 070	23 368 364	25 705 198	28 042 034	98 837 666
<u>030</u> <u>CONGRES DE LA TRASITION</u>	21 722 070	23 368 364	25 705 198	28 042 034	98 837 666
<u>003</u> <u>Administration et Coordination</u>	<u>10 087 024</u>	<u>12 888 650</u>	<u>14 177 513</u>	<u>15 466 378</u>	<u>52 619 565</u>
00 Budget Général	10 087 024	12 888 650	14 177 513	15 466 378	52 619 565
00-03-0-000-00000 ASSEMBLEE NATIONALE	10 087 024	12 888 650	14 177 513	15 466 378	52 619 565
<u>101</u> <u>Gouvernance Responsable</u>	<u>11 635 046</u>	<u>10 479 714</u>	<u>11 527 685</u>	<u>12 575 656</u>	<u>46 218 101</u>
00 Budget Général	11 635 046	10 479 714	11 527 685	12 575 656	46 218 101
00-03-0-000-00000 ASSEMBLEE NATIONALE	11 635 046	10 479 714	11 527 685	12 575 656	46 218 101

Prévision Depenses par service - En Milliers d'Ariary

Ministère/Institution-Mission-Programme	LF 2012	LF 2013	prév 2014	prév 2015	Total Prévisions
04 HAUTE COUR CONSTITUTIONNELLE	2 025 900	2 870 522	3 157 574	3 444 626	11 498 622
<u>040</u> <u>HAUTE COUR CONSTITUTIONNELLE</u>	2 025 900	2 870 522	3 157 574	3 444 626	11 498 622
<u>004</u> <u>Administration et Coordination</u>	<u>1 445 370</u>	<u>1 512 172</u>	<u>1 663 389</u>	<u>1 814 606</u>	<u>6 435 537</u>
00 Budget Général	1 445 370	1 512 172	1 663 389	1 814 606	6 435 537
00-04-0-110-00000 DIRECTION DES AFFAIRES ADMINISTRATIVES ET FINANCIERES (DAAF)	1 445 370	1 512 172	1 663 389	1 814 606	6 435 537
<u>102</u> <u>Gouvernance responsable</u>	<u>580 530</u>	<u>1 358 350</u>	<u>1 494 185</u>	<u>1 630 020</u>	<u>5 063 085</u>
00 Budget Général	580 530	1 358 350	1 494 185	1 630 020	5 063 085
00-04-0-140-00000 GREFFE	306 530	280 430	308 473	336 516	1 231 949
00-04-0-141-00000 SERVICE INFORMATIQUE	274 000	273 000	300 300	327 600	1 174 900
00-04-0-300-00000 COUR ELECTORALE SPECIALE	0	804 920	885 412	965 904	2 656 236

Prévision Depenses par service - En Milliers d'Ariary

Ministère/Institution-Mission-Programme		LF 2012	LF 2013	prév 2014	prév 2015	Total Prévisions
05	PRIMATURE	75 599 228	67 220 073	73 942 037	80 664 053	297 425 391
<u>050</u>	<u>PRIMATURE</u>	75 599 228	67 220 073	73 942 037	80 664 053	297 425 391
<u>005</u>	<u>Administration et Coordination</u>	<u>22 023 272</u>	<u>43 383 563</u>	<u>47 721 879</u>	<u>52 060 243</u>	<u>165 188 957</u>
00	Budget Général	22 023 272	43 383 563	47 721 879	52 060 243	165 188 957
	00-05-0-000-00000 CABINET DU PREMIER MINISTRE	3 668 498	4 491 313	4 940 443	5 389 574	18 489 828
	00-05-0-010-00000 PERSONNE RESPONSABLE DES MARCHES PUBLICS (PRMP)	76 850	82 450	90 695	98 940	348 935
	00-05-0-100-00000 SECRETARIAT GENERAL DU GOUVERNEMENT	456 800	19 017 650	20 919 414	22 821 179	63 215 043
	00-05-0-102-00000 SERVICE DES CONSEILS	33 150	35 350	38 885	42 420	149 805
	00-05-0-104-00000 SERVICE DU JOURNAL OFFICIEL	33 150	35 350	38 885	42 420	149 805
	00-05-0-11A-00000 DIRECTION ADMINISTRATIVE ET FINANCIERE ADJOINTE	204 800	279 500	307 450	335 400	1 127 150
	00-05-0-110-00000 DIRECTION ADMINISTRATIVE ET FINANCIERE	4 848 015	4 351 619	4 786 780	5 221 942	19 208 356
	00-05-0-113-00000 SERVICE FINANCIER ET COMPTABLE	0	423 853	466 238	508 623	1 398 714
	00-05-0-130-00000 DIRECTION DE LA LEGISLATION ET DU CONTENTIEUX	345 400	358 900	394 789	430 680	1 529 769
	00-05-0-150-00000 DIRECTION DES ARCHIVES NATIONALES	156 300	143 000	157 300	171 600	628 200
	00-05-0-160-00000 DIRECTION CENTRE NATIONAL LEGIS	105 900	86 700	95 370	104 040	392 010
	00-05-0-170-00000 DIRECTION DES ETUDES	79 450	93 750	103 125	112 500	388 825
	00-05-0-180-00000 DIRECTION DES SYSTEMES D'INFORMATION	268 950	174 000	191 400	208 800	843 150
	00-05-0-190-00000 SECRETARIAT GENERAL ADJOINT	339 600	382 500	420 750	459 000	1 601 850
	00-05-0-191-00000 SERVICE DE SUIVI DE L'ACTION DU GOUVERNEMENT	254 600	264 000	290 400	316 800	1 125 800
	00-05-0-300-00000 DIRECTION DU CABINET MILITAIRE ET DE LA SECURITE NATIONALE	463 600	532 960	586 256	639 552	2 222 368
	00-05-0-310-00000 DIRECTION DE LA SECURITE	0	42 500	46 750	51 000	140 250
	00-05-0-311-00000 COMMANDEMENT DE BATAILLON DE LA SECURITE	2 649 900	2 916 709	3 208 379	3 500 050	12 275 038
	00-05-0-402-00000 COM. INTERM.DE COORDINATION DE LA LUTTE CONTRE LA DROGUE (CICLD)	178 321	253 100	278 410	303 720	1 013 551
	00-05-0-410-00000 SECRETARIAT TECHNIQUE PERMANENT POUR LA COORDINATION DE L'AIDE (STP-CA)	405 950	398 400	438 240	478 080	1 720 670
	00-05-0-411-00000 COMITE NATIONAL DE GESTION INTEGREE DES ZONES COTIERES ET MARINES (CNGIZC)	27 000	37 200	40 920	44 640	149 760
	00-05-0-901-00000 CONSEIL MILITAIRE DE LA DEFENSE NATIONALE (CMDN)	1 590 000	1 590 000	1 749 000	1 908 000	6 837 000
	00-05-9-110-00000 PERSONNEL PRIMATURE CENTRAL	5 713 276	7 202 759	7 923 000	8 643 283	29 482 318
	00-05-9-862-00000 PERSONNEL PRIMATURE ALGERIE	123 762	190 000	209 000	228 000	750 762
<u>402</u>	<u>Développement rural</u>	<u>881 580</u>	<u>424 200</u>	<u>466 620</u>	<u>509 040</u>	<u>2 281 440</u>
00	Budget Général	881 580	424 200	466 620	509 040	2 281 440
	00-05-0-409-00000 APPUI AU PROCESSUS DU PLAN D'ACTION POUR LE DEVELOPPEMENT RURAL (PPADR)	881 580	424 200	466 620	509 040	2 281 440
<u>403</u>	<u>Nutrition et Sécurité Alimentaire</u>	<u>52 442 906</u>	<u>23 052 110</u>	<u>25 357 318</u>	<u>27 662 530</u>	<u>128 514 864</u>
00	Budget Général	52 442 906	23 052 110	25 357 318	27 662 530	128 514 864
	00-05-0-404-00000 FONDS D'INTERVENTION POUR LE DEVELOPPEMENT PHASE IV (FID IV)	18 170 000	8 260 000	9 085 997	9 911 998	45 427 995
	00-05-0-407-00000 OFFICE NATIONAL DE NUTRITION - PROGRAMME NATIONAL DE NUTRITION COMMUNAUTAIRE (EX. SEECALINE)	34 272 906	14 792 110	16 271 321	17 750 532	83 086 869
<u>802</u>	<u>Solidarité nationale</u>	<u>251 470</u>	<u>360 200</u>	<u>396 220</u>	<u>432 240</u>	<u>1 440 130</u>
00	Budget Général	251 470	360 200	396 220	432 240	1 440 130
	00-05-0-103-00000 CELLULE DE PREVENTION ET GESTION DES URGENCES	251 470	360 200	396 220	432 240	1 440 130

Prévision Depenses par service - En Milliers d'Ariary

Ministère/Institution-Mission-Programme		LF 2012	LF 2013	prév 2014	prév 2015	Total Prévisions
10	MINISTERE DES RELATIONS AVEC LES INSTITUTIONS	1 991 283	2 693 289	2 962 611	3 231 941	10 879 124
<u>100</u>	<u>RELATIONS AVEC LES INSTITUTIONS</u>	1 991 283	2 693 289	2 962 611	3 231 941	10 879 124
<u>055</u>	<u>Administration et Coordination</u>	<u>1 679 643</u>	<u>2 238 289</u>	<u>2 462 111</u>	<u>2 685 941</u>	<u>9 065 984</u>
00	Budget Général	1 679 643	2 238 289	2 462 111	2 685 941	9 065 984
	00-10-0-000-00000 CABINET	158 460	414 734	456 207	497 680	1 527 081
	00-10-0-010-00000 PERSONNE RESPONSABLE DU MARCHÉ PUBLIC (PRMP)	24 100	0	0	0	24 100
	00-10-0-100-00000 SECRETARIAT GENERAL	43 100	55 000	60 500	66 000	224 600
	00-10-0-110-00000 DIRECTION DES AFFAIRES FINANCIERES	831 960	0	0	0	831 960
	00-10-0-120-00000 DIRECTION DES RESSOURCES HUMAINES	24 100	0	0	0	24 100
	00-10-0-130-00000 DIRECTION DU SYSTÈME D'INFORMATION ET DE GESTION	24 100	0	0	0	24 100
	00-10-0-140-00000 DIRECTION DE LA LEGISLATION ET DE LA REGLEMENTATION	24 100	0	0	0	24 100
	00-10-0-150-00000 DIRECTION DE LA PROGRAMMATION ET DU SUIVI EVALUATION	24 100	0	0	0	24 100
	00-10-0-160-00000 DIRECTION ADMINISTRATIVE ET FINANCIERE	0	750 660	825 726	900 792	2 477 178
	00-10-9-110-00000 PERSONNEL RELATIONS AVEC LES INSTITUTIONS CENTRAL	525 623	1 017 895	1 119 678	1 221 469	3 884 665
<u>821</u>	<u>Coordination des relations avec les Institutions</u>	<u>175 280</u>	<u>55 000</u>	<u>60 500</u>	<u>66 000</u>	<u>356 780</u>
00	Budget Général	175 280	55 000	60 500	66 000	356 780
	00-10-0-200-00000 DIRECTION GENERALE DE LA COORDINATION DES RELATIONS AVEC LES INSTITUTIONS	58 520	55 000	60 500	66 000	240 020
	00-10-0-210-00000 DIRECTION DE COORDINATION DES RELATIONS AVEC LES ORGANES EXECUTIFS	38 920	0	0	0	38 920
	00-10-0-220-00000 DIRECTION DES RELATIONS AVEC LE PARLEMENT	38 920	0	0	0	38 920
	00-10-0-230-00000 DIRECTION CHARGEE DES RELATIONS AVEC LES AUTRES INSTITUTIONS	38 920	0	0	0	38 920
<u>822</u>	<u>Promotion de la bonne gouvernance et participation citoyenne</u>	<u>136 360</u>	<u>400 000</u>	<u>440 000</u>	<u>480 000</u>	<u>1 456 360</u>
00	Budget Général	136 360	400 000	440 000	480 000	1 456 360
	00-10-0-300-00000 DIRECTION GENERALE DE LA PROMOTION DE LA BONNE GOUVERNANCE ET DE LA PARTICIPATION CITOYENNE	58 520	400 000	440 000	480 000	1 378 520
	00-10-0-310-00000 DIRECTION DE LA PROMOTION DE LA BONNE GOUVERNANCE	38 920	0	0	0	38 920
	00-10-0-320-00000 DIRECTION DE LA PROMOTION DE LA PARTICIPATION CITOYENNE	38 920	0	0	0	38 920

Prévision Depenses par service - En Milliers d'Ariary

Ministère/Institution-Mission-Programme		LF 2012	LF 2013	prév 2014	prév 2015	Total Prévisions
11	MINISTÈRE DES AFFAIRES ÉTRANGÈRES	47 935 851	58 441 521	64 285 533	70 129 704	240 792 609
<u>110</u>	<u>AFFAIRES ÉTRANGÈRES</u>	47 935 851	58 441 521	64 285 533	70 129 704	240 792 609
<u>006</u>	<u>Administration et Coordination</u>	<u>42 391 890</u>	<u>51 408 256</u>	<u>56 548 979</u>	<u>61 689 821</u>	<u>212 038 946</u>
00	Budget Général	42 391 890	51 408 256	56 548 979	61 689 821	212 038 946
	00-11-0-000-00000 CABINET	58 850	58 850	64 735	70 620	253 055
	00-11-0-110-00000 DIRECTION FINANCIERE ET LOGISTIQUE	4 138 399	4 139 093	4 552 998	4 966 909	17 797 399
	00-11-0-120-00000 DIRECTION DU PROTOCOLE	46 000	46 000	50 600	55 200	197 800
	00-11-0-170-00000 DIRECTION DES SYSTEMES D'INFORMATION	46 500	0	0	0	46 500
	00-11-0-180-00000 DIRECTION DES RESSOURCES HUMAINES	0	46 000	50 600	55 200	151 800
	00-11-0-190-00000 DIRECTION DE L'INFORMATION ET DE LA COMMUNICATION	0	46 000	50 600	55 200	151 800
	00-11-9-110-00000 PERSONNEL AFFAIRES ÉTRANGÈRES CENTRAL	1 334 905	1 982 589	2 180 821	2 379 085	7 877 400
	00-11-9-840-00000 PERSONNEL DU MAE AMBASSADE WASHINGTON (USA)	1 390 063	1 690 062	1 859 066	2 028 071	6 967 262
	00-11-9-841-00000 PERSONNEL DU MAE AMBASSADE OTTAWA (CANADA)	1 537 302	2 087 302	2 296 029	2 504 762	8 425 395
	00-11-9-850-00000 PERSONNEL DU MAE AMBASSADE PARIS (FRANCE)	2 513 198	2 833 194	3 116 509	3 399 826	11 862 727
	00-11-9-851-00000 PERSONNEL DU MAE AMBASSADE MOSCOU (CEI)	1 205 363	1 475 363	1 622 893	1 770 430	6 074 049
	00-11-9-852-00000 PERSONNEL DU MAE AMBASSADE BRUXELLES (BELGIQUE)	1 568 370	2 568 372	2 825 208	3 082 044	10 043 994
	00-11-9-853-00000 PERSONNEL DU MAE AMBASSADE ROME (ITALIE)	1 305 284	1 535 283	1 688 808	1 842 337	6 371 712
	00-11-9-854-00000 PERSONNEL DU MAE CONSULAT MARSEILLE (FRANCE)	996 515	1 286 514	1 415 162	1 543 812	5 242 003
	00-11-9-856-00000 PERSONNEL DU MAE REPERMAD GENEVE (OIT)	3 340 145	4 710 143	5 181 154	5 652 169	18 883 611
	00-11-9-857-00000 PERSONNEL DU MAE REPERMAD UNESCO PARIS (FRANCE)	915 672	1 015 672	1 117 238	1 218 804	4 267 386
	00-11-9-858-00000 PERSONNEL DU MAE AMBASSADE LONDRES (ANGLETERRE)	1 157 793	525 293	577 822	630 351	2 891 259
	00-11-9-859-00000 PERSONNEL DU MAE AMBASSADE BERLIN (RFA)	2 219 361	2 664 362	2 930 796	3 197 230	11 011 749
	00-11-9-860-00000 PERSONNEL DU MAE AMBASSADE ADDIS ABEBA (ETHIOPIE)	1 170 085	1 550 087	1 705 094	1 860 102	6 285 368
	00-11-9-861-00000 PERSONNEL DU MAE AMBASSADE ILE MAURICE	1 505 020	1 755 020	1 930 518	2 106 022	7 296 580
	00-11-9-862-00000 PERSONNEL DU MAE AMBASSADE ALGER (ALGERIE)	919 258	1 219 406	1 341 344	1 463 287	4 943 295
	00-11-9-864-00000 PERSONNEL DU MAE AMBASSADE DAKAR (SENEGAL)	1 101 501	1 351 351	1 486 482	1 621 618	5 560 952
	00-11-9-865-00000 PERSONNEL DU MAE AMBASSADE PRETORIA (AFRIQUE DU SUD)	1 186 761	1 486 761	1 635 433	1 784 110	6 093 065
	00-11-9-866-00000 PERSONNEL DU MAE CONSULAT ILE DE LA REUNION	1 162 682	1 612 682	1 773 945	1 935 215	6 484 524
	00-11-9-867-00000 PERSONNEL DU MAE AMBASSADE TRIPOLI (LYBIE)	906 462	926 461	1 019 106	1 111 752	3 963 781
	00-11-9-868-00000 PERSONNEL DU MAE CONSULAT CAPE TOWN (AFRIQUE DU SUD)	1 010 766	1 100 766	1 210 842	1 320 918	4 643 292
	00-11-9-880-00000 PERSONNEL DU MAE AMBASSADE BEIJING (CHINE)	1 136 503	1 421 502	1 563 652	1 705 802	5 827 459
	00-11-9-881-00000 PERSONNEL DU MAE AMBASSADE TOKYO (JAPON)	2 814 406	3 114 407	3 425 845	3 737 288	13 091 946
	00-11-9-883-00000 PERSONNEL DU MAE AMBASSADE NEW DELHI (INDE)	1 753 569	2 058 568	2 264 421	2 470 280	8 546 838
	00-11-9-884-00000 PERSONNEL DU MAE AMBASSADE RIYAD (ARABIE SAOUDITE)	1 500 657	2 250 657	2 475 717	2 700 784	8 927 815
	00-11-9-890-00000 PERSONNEL DU MAE REPERMAD NEW YORK (O.N.U)	2 450 500	2 850 496	3 135 541	3 420 593	11 857 130
<u>601</u>	<u>Renforcement des travaux de promotion au niveau des Représentations Extérieures de Madagascar</u>	<u>5 543 961</u>	<u>7 033 265</u>	<u>7 736 554</u>	<u>8 439 883</u>	<u>28 753 663</u>
00	Budget Général	5 543 961	7 033 265	7 736 554	8 439 883	28 753 663
	00-11-0-100-00000 SECRETARIAT GENERAL	599 350	1 043 550	1 147 905	1 252 260	4 043 065
	00-11-0-101-00000 SERVICE DES AFFAIRES GENERALES ET CONSULAIRES	500	0	0	0	500
	00-11-0-130-00000 DIRECTION DE LA COOPERATION BILATERALE	46 950	0	0	0	46 950
	00-11-0-140-00000 DIRECTION DE LA COOPERATION MULTILATERALE	47 500	0	0	0	47 500
	00-11-0-150-00000 DIRECTION DE L'INTEGRATION REGIONALE	46 250	0	0	0	46 250
	00-11-0-160-00000 DIRECTION DE L'EXPANSION ECONOMIQUE	46 500	0	0	0	46 500
	00-11-0-200-00000 DIRECTION GENERALE DES RELATIONS ECONOMIQUES INTERNATIONALES	0	31 000	34 100	37 200	102 300
	00-11-0-210-00000 DIRECTION DES NATIONS UNIES ET DES ORGANISATIONS INTERNATIONALES	0	36 000	39 599	43 199	118 798
	00-11-0-220-00000 DIRECTION AMERIQUE DU NORD	0	36 000	39 600	43 200	118 800
	00-11-0-230-00000 DIRECTION " EUROPE "	0	36 000	39 600	43 200	118 800
	00-11-0-300-00000 DIRECTION GENERALE DE LA COOPERATION AU DEVELOPPEMENT	0	31 000	34 100	37 200	102 300
	00-11-0-310-00000 DIRECTION DE L'INTEGRATION REGIONALE	0	36 000	39 600	43 200	118 800
	00-11-0-320-00000 DIRECTION " ASIE ET PAYS EMERGENTS "	0	36 000	39 600	43 200	118 800
	00-11-0-330-00000 DIRECTION " AFRIQUE , OCEAN INDIEN ET MOYEN ORIENT "	0	36 000	39 600	43 200	118 800
	00-11-4-300-00000 AMBASSADE DE MADAGASCAR PARIS (FRANCE)	479 324	559 029	614 930	670 833	2 324 116
	00-11-4-301-00000 AMBASSADE DE MADAGASCAR MOSCOU (CEI)	469 100	540 942	595 036	649 130	2 254 208
	00-11-4-302-00000 AMBASSADE DE MADAGASCAR BRUXELLES (BELGIQUE)	160 754	171 526	188 676	205 829	726 785
	00-11-4-303-00000 AMBASSADE DE MADAGASCAR ROME (ITALIE)	219 278	229 528	252 480	275 433	976 719
	00-11-4-304-00000 AMBASSADE DE MADAGASCAR BERLIN (RFA)	203 470	210 289	231 316	252 345	897 420
	00-11-4-306-00000 AMBASSADE DE MADAGASCAR ANKARA (TURQUIE)	6 500	0	0	0	6 500

Prévision Depenses par service - En Milliers d'Ariary

Ministère/Institution-Mission-Programme	LF 2012	LF 2013	prév 2014	prév 2015	Total Prévisions
00-11-4-400-00000 AMBASSADE DE MADAGASCAR WASHINGTON (USA)	310 862	313 362	344 697	376 033	1 344 954
00-11-4-401-00000 AMBASSADE DE MADAGASCAR OTTAWA (CANADA)	157 615	172 941	190 231	207 526	728 313
00-11-4-500-00000 AMBASSADE DE MADAGASCAR ADDIS ABEBA (ETHIOPIE)	104 000	107 000	117 699	128 399	457 098
00-11-4-501-00000 AMBASSADE DE MADAGASCAR ILE MAURICE	89 450	109 544	120 498	131 452	450 944
00-11-4-502-00000 AMBASSADE DE MADAGASCAR ALGER (ALGERIE)	86 370	116 550	128 205	139 860	470 985
00-11-4-503-00000 AMBASSADE DE MADAGASCAR DAKAR (SENEGAL)	263 400	266 501	293 151	319 801	1 142 853
00-11-4-504-00000 AMBASSADE DE MADAGASCAR PRETORIA (AFRIQUE DU SUD)	126 057	138 880	152 768	166 656	584 361
00-11-4-505-00000 AMBASSADE DE MADAGASCAR TRIPOLI (LYBIE)	64 049	166 940	183 633	200 327	614 949
00-11-4-600-00000 AMBASSADE DE MADAGASCAR BEIJING (CHINE)	254 150	297 699	327 466	357 236	1 236 551
00-11-4-601-00000 AMBASSADE DE MADAGASCAR TOKYO (JAPON)	170 919	418 919	460 809	502 700	1 553 347
00-11-4-603-00000 AMBASSADE DE MADAGASCAR NEW DELHI (INDE)	202 000	212 000	233 200	254 400	901 600
00-11-4-604-00000 AMBASSADE DE MADAGASCAR RIYAD (ARABIE SAOUDITE)	175 000	195 925	215 517	235 110	821 552
00-11-5-300-00000 CONSULAT DE MADAGASCAR MARSEILLE (FRANCE)	219 002	231 131	254 243	277 357	981 733
00-11-5-500-00000 CONSULAT DE MADAGASCAR CAPE TOWN (AFRIQUE DU SUD)	116 250	125 401	137 940	150 480	530 071
00-11-5-501-00000 CONSULAT DE MADAGASCAR ILE DE LA REUNION (FRANCE)	126 951	343 734	378 104	412 478	1 261 267
00-11-6-111-00000 REPRESENTATION DE MADAGASCAR UNESCO PARIS (FRANCE)	110 961	132 197	145 414	158 634	547 206
00-11-6-112-00000 REPRESENTATION PERMANENTE DE MADAGASCAR GENEVE(OIT)	269 700	273 700	301 070	328 440	1 172 910
00-11-6-113-00000 SERVICE IMMEUBLE GENERAL FOY PARIS (FRANCE)	20 369	26 598	29 256	31 916	108 139
00-11-6-114-00000 REPRESENTATION PERMANENTE DE MADAGASCAR NEW YORK (ONU)	351 380	351 379	386 511	421 649	1 510 919

Prévision Depenses par service - En Milliers d'Ariary

Ministère/Institution-Mission-Programme		LF 2012	LF 2013	prév 2014	prév 2015	Total Prévisions
12	MINISTERE DES FORCES ARMEES	150 653 893	163 559 902	179 915 740	196 271 768	690 401 303
<u>122</u>	<u>DEFENSE ET SECURITE</u>	134 172 881	148 299 549	163 129 475	177 959 432	623 561 337
<u>007</u>	<u>Administration et Coordination</u>	<u>125 886 755</u>	<u>140 830 981</u>	<u>154 914 055</u>	<u>168 997 152</u>	<u>590 628 943</u>
00	Budget Général	125 846 755	140 790 981	154 870 055	168 949 152	590 456 943
	00-12-0-000-00000 CABINET	163 161	147 161	161 877	176 593	648 792
	00-12-0-100-00000 SECRETARIAT GENERAL	289 531	289 531	318 484	347 437	1 244 983
	00-12-0-110-00000 DIRECTION ADMINISTRATIVE ET FINANCIERE	1 088 968	1 089 642	1 198 605	1 307 569	4 684 784
	00-12-0-120-00000 COORDINATION GENERALE DES PROJETS	45 320	45 320	49 852	54 384	194 876
	00-12-0-310-00000 DIRECTION DES RESSOURCES HUMAINES	86 532	86 532	95 185	103 838	372 087
	00-12-9-110-00000 PERSONNEL SECURITE NATIONALE CENTRAL	123 961 183	138 750 510	152 625 539	166 500 589	581 837 821
	00-12-9-111-00000 SECOURS DECES MILITAIRE	212 060	382 285	420 513	458 742	1 473 600
02	Compte Particulier	40 000	40 000	44 000	48 000	172 000
	02-12-0-110-00000 PATRIMOINE MILITAIRE	40 000	40 000	44 000	48 000	172 000
<u>103</u>	<u>Pilotage de la politique de défense</u>	<u>8 286 126</u>	<u>7 468 568</u>	<u>8 215 420</u>	<u>8 962 280</u>	<u>32 932 394</u>
00	Budget Général	8 286 126	7 468 568	8 215 420	8 962 280	32 932 394
	00-12-0-101-00000 OFFICE MILITAIRE DES SPORTS ET DE LA CULTURE	118 580	118 580	130 438	142 296	509 894
	00-12-0-110-00000 DIRECTION ADMINISTRATIVE ET FINANCIERE	1 800 779	930 975	1 024 072	1 117 170	4 872 996
	00-12-0-260-00000 REGIMENT DE LA GARDE PRESIDENTIELLE	401 461	401 461	441 606	481 753	1 726 281
	00-12-0-600-00000 DIRECTION GENERALE DE LA PLANIFICATION ET DES OPERATIONS	68 190	80 910	89 001	97 092	335 193
	00-12-0-610-00000 DIRECTION DES ETUDES ET DE LA PLANIFICATION	105 672	105 500	116 050	126 600	453 822
	00-12-0-620-00000 DIRECTION DE LA DEFENSE ET DE LOGISTIQUE	66 704	66 000	72 600	79 200	284 504
	00-12-0-630-00000 DIRECTION DES INFRASTRUCTURES DE DEFENSE	157 695	160 495	176 544	192 594	687 328
	00-12-0-640-00000 DIRECTION DES SYSTEMES INFORMATIQUES ET DES TELECOM	238 965	233 000	256 300	279 600	1 007 865
	00-12-0-650-00000 DIRECTION USINE MILITAIRE	333 072	391 902	431 091	470 282	1 626 347
	00-12-0-660-00000 OFFICE NATIONAL MALGACHE DES ANCIENS COMBATTANTS	120 000	120 000	132 000	144 000	516 000
	00-12-0-700-00000 DIRECTION GENERALE DES ORGANISMES DE DEFENSE	88 880	88 880	97 768	106 656	382 184
	00-12-0-710-00000 DIRECTION DES COMBATTANTS NATIONALISTES	1 966 848	1 923 000	2 115 300	2 307 600	8 312 748
	00-12-0-720-00000 DIRECTION DU SERVICE NATIONAL & GESTION DES RESERVES	83 370	80 370	88 407	96 444	348 591
	00-12-0-730-00000 DIRECTION CENTRALE DU SERVICE DE SANTE MILITAIRE	1 389 769	1 386 969	1 525 665	1 664 362	5 966 765
	00-12-1-736-20101 HOPITAL MILITAIRE ANTSIRANANA	281 130	211 095	232 204	253 314	977 743
	00-12-2-272-11001 ACADEMIE MILITAIRE D'ANTSIRABE	1 065 011	1 169 431	1 286 374	1 403 317	4 924 133
<u>123</u>	<u>ARMEE MALAGASY</u>	<u>16 481 012</u>	<u>15 260 353</u>	<u>16 786 265</u>	<u>18 312 336</u>	<u>66 839 966</u>
<u>008</u>	<u>Administration et Coordination</u>	<u>11 043 162</u>	<u>10 074 504</u>	<u>11 081 896</u>	<u>12 089 365</u>	<u>44 288 927</u>
00	Budget Général	10 933 162	9 964 504	10 960 896	11 957 365	43 815 927
	00-12-0-210-00000 DIRECTION DE L'INTENDANCE DE L'ARMEE	3 415 315	3 922 448	4 314 690	4 706 935	16 359 388
	00-12-0-250-00000 DIRECTION DES MATERIELS TECHNIQUES	150 787	150 787	165 863	180 943	648 380
	00-12-0-270-00000 ECOLE D'ETAT MAJOR	23 744	23 744	26 116	28 492	102 096
	00-12-0-280-00000 CENTRE DE PERFECTIONNEMENT DES OFFICIERS	24 853	24 853	27 337	29 822	106 865
	00-12-0-290-00000 SERVICE MILITAIRE D'ACTION AU DEVELOPPEMENT	2 835 123	1 668 523	1 835 373	2 002 226	8 341 245
	00-12-0-740-00000 EMGAM/CABINET	494 103	526 733	579 405	632 078	2 232 319
	00-12-0-750-00000 E M G A M / DIRECTION DE LA GESTION DU PERSONNEL DE L'ARMEE MALAGASY	22 400	22 400	24 639	26 880	96 319
	00-12-0-760-00000 E M G A M / DIRECTION DES OPERATIONS & DES RENSEIGNEMENTS	72 030	72 030	79 233	86 436	309 729
	00-12-0-770-00000 E M G A M / DIRECTION DE LA LOGISTIQUE ET DES DOMAINES DE L'ARMEE	223 976	223 976	246 372	268 771	963 095
	00-12-0-780-00000 E M G A M / DIRECTION TECHNIQUE DES TRAVAUX DE DEVELOPPEMENT	834 471	422 650	464 915	507 180	2 229 216
	00-12-0-790-00000 E M G A M / DIRECTION DES TELECOMMUNICATIONS ET DES SYSTEMES INFORMATIQUES	44 470	44 470	48 917	53 364	191 221
	00-12-0-800-00000 E M G A M / DIRECTION DES ECOLES ET DE LA FORMATION MILITAIRE	164 610	164 610	181 071	197 532	707 823
	00-12-0-810-00000 E M G A M / DIRECTION DES INSPECTIONS	27 015	27 015	29 716	32 418	116 164
	00-12-1-211-10101 SERVICE REGIONAL DE L'INTENDANCE N°1	319 875	319 875	351 859	383 847	1 375 456
	00-12-1-212-30101 SERVICE REGIONAL DE L'INTENDANCE N°2 FIANARANTSOA	180 722	190 722	209 790	228 864	810 098
	00-12-1-213-50101 SRI 3 TOAMASINA	159 756	169 756	186 727	203 704	719 943
	00-12-1-214-40101 SRI/4 MAHAJANGA	219 539	234 539	257 989	281 444	993 511
	00-12-1-215-60101 SRI/5 TOLIARA	231 946	241 946	266 136	290 331	1 030 359
	00-12-1-216-20101 SRI/7 ANTSIRANANA	196 143	221 143	243 255	265 371	925 912
	00-12-1-217-30101 SERVICE REGIONAL DE LA SANTE MILITAIRE N°2 FIANARANTSOA	7 673	7 673	8 439	9 206	32 991
	00-12-1-251-10101 C.A.P.S.A.T	160 742	160 742	176 814	192 888	691 186
	00-12-1-252-10101 1ER REGIMENT DES TRANSMISSIONS & SERVICES	241 695	241 695	265 862	290 033	1 039 285
	00-12-1-253-30101 SRMT 2 FIANARANTSOA	46 470	46 470	51 116	55 764	199 820

Prévision Depenses par service - En Milliers d'Ariary

Minstère/Institution-Mission-Programme	LF 2012	LF 2013	prév 2014	prév 2015	Total Prévisions
00-12-1-254-20101 SRMT 7 ANTSIRANANA	32 324	32 324	35 555	38 788	138 991
00-12-1-270-30101 SEMIPI FIANARANTSOA	521 953	521 953	574 145	626 342	2 244 393
00-12-1-332-50101 SERVICE REGIONAL DE LA SANTE MILITAIRE N°3 TOAMASINA	7 240	7 240	7 964	8 688	31 132
00-12-1-343-40101 SERVICE REGIONAL DE LA SANTE MILITAIRE N°4 MAHAJANGA	8 889	8 889	9 777	10 666	38 221
00-12-1-354-60101 SERVICE REGIONAL DE LA SANTE MILITAIRE N°5 TOLIARY	8 189	8 189	9 007	9 826	35 211
00-12-1-737-20101 SERVICE REGIONAL DE LA SANTE MILITAIRE N°7 ANTSIRANANA	7 464	7 464	8 210	8 956	32 094
00-12-2-273-11001 ENSOA ANTSIRABE	241 885	241 885	266 069	290 259	1 040 098
00-12-2-594-10101 SERVICE REGIONAL DE LA SANTE MILITAIRE N°1	7 760	7 760	8 535	9 311	33 366
02 Compte Particulier	110 000	110 000	121 000	132 000	473 000
02-12-0-200-00000 MATERIEL MILITAIRE (EMGAM / SAF)	70 000	70 000	77 000	84 000	301 000
02-12-0-250-00000 ATELIER ET ARMEMENT (DMT)	40 000	40 000	44 000	48 000	172 000
104 Armée de Terre	3 327 889	3 327 888	3 660 621	3 993 425	14 309 823
00 Budget Général	3 327 889	3 327 888	3 660 621	3 993 425	14 309 823
00-12-0-220-00000 COMMANDEMENT DES FORCES DE DEVELOPPEMENT	43 896	43 896	48 285	52 674	188 751
00-12-0-240-00000 COMMANDEMENT DES FORCES D'INTERVENTION DE L'ARMEE	34 140	34 140	37 553	40 967	146 800
00-12-1-221-10101 1ER REGIMENT DU GENIE	115 599	115 599	127 155	138 717	497 070
00-12-1-222-50101 2 EME RG TOAMASINA	143 324	143 324	157 654	171 988	616 290
00-12-1-223-11615 3 EME REGIMENT DU GENIE MANJAKANDRIANA	76 802	76 802	84 480	92 160	330 244
00-12-1-231-10101 REGIMENT D'APPUI & SOUTIEN	202 697	202 697	222 964	243 235	871 593
00-12-1-232-10101 REGIMENT D'ARTILLERIE ANTI-AERIENNE	220 156	220 156	242 169	264 186	946 667
00-12-1-310-10101 1ER REGIMENT MILITAIRE N°1	147 058	147 058	161 761	176 467	632 344
00-12-1-311-10101 REGION MILITAIRE N°1 ANTANANARIVO	47 137	47 137	51 849	56 564	202 687
00-12-1-320-30101 1ER REGIMENT MILITAIRE N°2 FIANARANTSOA	175 890	175 890	193 477	211 066	756 323
00-12-1-321-30101 REGION MILITAIRE N°2 FIANARANTSOA	25 432	25 432	27 975	30 518	109 357
00-12-1-330-50101 1/RM 3 TOAMASINA	148 438	148 438	163 280	178 124	638 280
00-12-1-331-50101 REGION MILITAIRE N°3 TOAMASINA	22 790	22 790	25 068	27 348	97 996
00-12-1-340-40101 1/RM 4 MAHAJANGA	210 144	210 144	231 153	252 168	903 609
00-12-1-342-40101 REGION MILITAIRE N°4 MAHAJANGA	28 645	28 645	31 509	34 374	123 173
00-12-1-350-60101 1/RM 5 TOLIARY	414 178	414 178	455 594	497 012	1 780 962
00-12-1-353-60101 REGION MILITAIRE N°5 TOLIARA	47 945	47 945	52 739	57 534	206 163
00-12-1-360-10518 1 ER REGIMENT DES FORCES D' INTERVENTION	203 873	203 873	224 258	244 646	876 650
00-12-1-361-20101 2EME RFI ANTSIRANANA	137 557	137 557	151 310	165 066	591 490
00-12-1-370-20101 1/RM 7 ANTSIRANANA	139 012	139 012	152 912	166 812	597 748
00-12-1-371-20101 REGION MILITAIRE N°7 ANTSIRANANA	23 272	23 272	25 599	27 926	100 069
00-12-2-235-10101 REGIMENT ARTILLERIE LOURDE	92 220	92 220	101 437	110 661	396 538
00-12-2-341-40101 2/RM4 MAHAJAMBA	46 306	46 306	50 935	55 566	199 113
00-12-2-351-61401 2/RM5 TAOLAGNARO	180 892	180 892	198 979	217 069	777 832
00-12-2-352-61905 3/RM.5 MORONDAVA	151 990	151 990	167 186	182 386	653 552
00-12-2-570-31623 2/RM2 MANAKARA	121 308	121 308	133 438	145 569	521 623
00-12-2-790-10101 CORPS DE PROTECTION CIVILE	127 188	127 187	139 902	152 622	546 899
105 Armée de l'Air	1 150 365	891 365	980 496	1 069 633	4 091 859
00 Budget Général	1 150 365	891 365	980 496	1 069 633	4 091 859
00-12-0-230-00000 COMMANDEMENT DES FORCES AERIENNES	892 509	633 509	696 858	760 209	2 983 085
00-12-1-233-10518 BASE AERONAVALE IVATO	158 477	158 477	174 323	190 170	681 447
00-12-2-234-10101 BASE AERIENNE TACTIQUE	99 379	99 379	109 315	119 254	427 327
106 Marine Nationale	959 596	966 596	1 063 252	1 159 913	4 149 357
00 Budget Général	959 596	966 596	1 063 252	1 159 913	4 149 357
00-12-0-593-00000 COMMANDEMENT DES FORCES NAVALES	813 732	820 732	902 804	984 878	3 522 146
00-12-1-236-20101 BANA ANTSIRANANA	145 864	145 864	160 448	175 035	627 211

Prévision Depenses par service - En Milliers d'Ariary

Ministère/Institution-Mission-Programme		LF 2012	LF 2013	prév 2014	prév 2015	Total Prévisions
13	SECRETARIAT D'ETAT CHARGE DE LA GENDARMERIE	136 268 868	146 282 214	160 909 827	175 538 110	618 999 019
<u>130</u>	<u>GENDARMERIE NATIONALE</u>	136 268 868	146 282 214	160 909 827	175 538 110	618 999 019
<u>009</u>	<u>Administration et Coordination</u>	<u>123 054 328</u>	<u>136 416 868</u>	<u>150 058 400</u>	<u>163 700 107</u>	<u>573 229 703</u>
00	Budget Général	123 054 328	136 416 868	150 058 400	163 700 107	573 229 703
	00-13-0-002-00000 SERVICE DES AFFAIRES FINANCIERES ET LOGISTIQUES	455 670	744 259	818 675	893 101	2 911 705
	00-13-0-004-00000 OFFICE CHARGE DE LA LUTTE CONTRE LE TERRORISME AUPRES DU S E G N	0	68 371	75 206	82 044	225 621
	00-13-0-005-00000 OFFICE CHARGE DE LA LUTTE CONTRE LE STUPEFIANT AUPRES DU S E G N	0	68 371	75 206	82 044	225 621
	00-13-0-200-00000 COORDINATION GENERALE	85 516	129 288	142 212	155 143	512 159
	00-13-0-212-00000 UNITE SUIVI ET EVALUATION	81 781	81 781	89 958	98 136	351 656
	00-13-0-3A0-00000 CABINET DU COMMANDEMENT DE LA G N	114 674	114 674	126 132	137 602	493 082
	00-13-0-3A1-00000 SERVICE MEDICO SOCIAL	20 364	20 364	22 397	24 434	87 559
	00-13-0-3A2-00000 SERVICE DES RELATIONS PUBLIQUES	10 870	12 870	14 151	15 439	53 330
	00-13-0-330-00000 DIRECTION DE LA POLICE JUDICIAIRE (DPJ)	72 196	72 196	79 412	86 631	310 435
	00-13-0-340-00000 DIRECTION DE L'ORGANISATION ET DE L'EMPLOI (DOE)	52 782	52 782	58 053	63 331	226 948
	00-13-0-350-00000 DIRECTION DES RESSOURCES HUMAINES (DRH)	435 586	587 905	646 689	705 481	2 375 661
	00-13-0-360-00000 DIRECTION ADMINISTRATIVE ET FINANCIERE (DAF)	474 674	296 750	326 414	356 092	1 453 930
	00-13-0-361-00000 SERVICE FINANCES ET BUDGET	833 272	603 056	663 352	723 660	2 823 340
	00-13-0-362-00000 SERVICE INSPECTION ET CONTENTIEUX	37 404	36 404	40 040	43 681	157 529
	00-13-0-363-00000 SERVICE DE L'INTENDANCE	274 228	271 228	298 343	325 466	1 169 265
	00-13-0-364-00000 SERVICE DES DENIERS	373 028	530 524	583 572	636 624	2 123 748
	00-13-0-366-00000 ETABLISSEMENT DES MATERIELS GENERAUX	117 263	83 263	91 582	99 909	392 017
	00-13-0-367-00000 UNITE DE GESTION DE PASSATION DES MARCHES PUBLICS DE LA G N	32 947	28 947	31 839	34 735	128 468
	00-13-0-370-00000 DIRECTION TECHNIQUE (DT)	53 561	53 561	58 913	64 270	230 305
	00-13-0-371-00000 SERVICE DES MATERIELS DE TRANSPORT	50 954	53 754	59 127	64 502	228 337
	00-13-0-372-00000 SERVICE DE L'ARMEMENT ET DES EQUIPEMENTS SPECIAUX	24 738	24 738	27 208	29 682	106 366
	00-13-0-373-00000 SERVICE DES INFRASTRUCTURES	114 193	114 193	125 608	137 029	491 023
	00-13-0-380-00000 DIRECTION DU SYSTEME D'INFORMATION ET DES TELECOMMUNICATIONS (DSIT)	100 780	100 780	110 851	120 928	433 339
	00-13-0-381-00000 SERVICE ETUDES ET DEVELOPPEMENTS INFORMATIQUES	20 228	20 228	22 246	24 268	86 970
	00-13-0-383-00000 SERVICE DES TELECOMMUNICATIONS	113 933	113 933	125 321	136 716	489 903
	00-13-0-390-00000 DIRECTION DU QUARTIER GENERAL (DQG)	50 578	52 578	57 828	63 086	224 070
	00-13-0-395-00000 SERVICE DES SPORTS	0	51 500	56 650	61 800	169 950
	00-13-9-110-00000 PERSONNEL GENDARMERIE NATIONALE CENTRAL	118 841 048	131 787 598	144 966 346	158 145 107	553 740 099
	00-13-9-111-00000 SECOURS DECES GENDARME	212 060	240 972	265 069	289 166	1 007 267
<u>108</u>	<u>Intervention spéciale et/ou mixte</u>	<u>955 103</u>	<u>636 000</u>	<u>699 600</u>	<u>763 200</u>	<u>3 053 903</u>
00	Budget Général	955 103	636 000	699 600	763 200	3 053 903
	00-13-0-000-00000 CABINET DU SEGN	895 103	576 000	633 600	691 200	2 795 903
	00-13-1-101-10101 CIRCONSCRIPTION DE LA GN ANTANANARIVO	10 000	10 000	11 000	12 000	43 000
	00-13-1-201-20101 CIRCONSCRIPTION DE LA GN ANTSIRANANA	10 000	10 000	11 000	12 000	43 000
	00-13-1-301-30101 CIRCONSCRIPTION DE LA GN FIANARANTSOA	10 000	10 000	11 000	12 000	43 000
	00-13-1-401-40101 CIRCONSCRIPTION DE LA GN MAHAJANGA	10 000	10 000	11 000	12 000	43 000
	00-13-1-501-50101 CIRCONSCRIPTION DE LA GN TOAMASINA	10 000	10 000	11 000	12 000	43 000
	00-13-1-601-60101 CIRCONSCRIPTION DE LA GN TOLIARA	10 000	10 000	11 000	12 000	43 000
<u>121</u>	<u>Sécurité et ordre publics</u>	<u>2 680 173</u>	<u>3 112 573</u>	<u>3 423 499</u>	<u>3 734 791</u>	<u>12 951 036</u>
00	Budget Général	2 680 173	3 112 573	3 423 499	3 734 791	12 951 036
	00-13-0-320-00000 DIRECTION DE LA SECURITE ET DES RENSEIGNEMENTS (DSR)	231 943	234 943	258 430	281 925	1 007 241
	00-13-0-323-00000 UNITE DE SECURITE ROUTIERE DE LA G N	25 612	25 612	28 168	30 730	110 122
	00-13-0-324-00000 UNITES NAUTIQUES	32 374	32 374	35 611	38 848	139 207
	00-13-0-325-00000 UNITE D'APPUI ET SOUTIEN	0	80 069	88 075	96 082	264 226
	00-13-0-420-00000 COMMANDEMENT DES FORMATIONS SPECIALISEES	46 672	54 672	60 130	65 596	227 070
	00-13-0-430-00000 COMMANDEMENT DES FORCES D'INTERVENTION DE LA GENDARMERIE NATIONALE	203 968	257 904	283 682	309 477	1 055 031
	00-13-0-431-00000 GROUPEMENT D'INSTRUCTION ET DES SERVITUDES DES FORCES D'INTERVENTION DE LA G N	15 944	15 944	17 533	19 129	68 550
	00-13-0-432-00000 GROUPEMENT AEROPORTE ET BLINDE DES FORCES D'INTERVENTION DE LA G N	17 771	17 771	19 541	21 320	76 403
	00-13-0-433-00000 GROUPEMENT PORTE DES FORCES D'INTERVENTION DE LA G N	12 870	12 870	14 149	15 439	55 328
	00-13-1-101-10101 CIRCONSCRIPTION DE LA GN ANTANANARIVO	72 588	89 613	98 565	107 526	368 292
	00-13-1-201-20101 CIRCONSCRIPTION DE LA GN ANTSIRANANA	150 289	225 318	247 842	270 373	893 822
	00-13-1-301-30101 CIRCONSCRIPTION DE LA GN FIANARANTSOA	50 452	69 937	76 917	83 916	281 222
	00-13-1-401-40101 CIRCONSCRIPTION DE LA GN MAHAJANGA	53 167	69 839	76 812	83 797	283 615
	00-13-1-501-50101 CIRCONSCRIPTION DE LA GN TOAMASINA	52 923	66 921	73 600	80 293	273 737

Prévision Depenses par service - En Milliers d'Ariary

Ministère/Institution-Mission-Programme	LF 2012	LF 2013	prév 2014	prév 2015	Total Prévisions	
00-13-1-601-60101	CIRCONSCRIPTION DE LA GN TOLIARA	62 735	77 605	85 353	93 116	318 809
00-13-2-110-10101	GROUPEMENT DE LA GN ANALAMANGA	67 101	73 550	80 898	88 253	309 802
00-13-2-111-10101	COMPAGNIE DE LA GN ANTANANARIVO VILLE	11 163	11 163	12 278	13 394	47 998
00-13-2-120-11917	GROUPEMENT DE LA GN BONGOLAVA	69 469	76 220	83 833	91 456	320 978
00-13-2-130-11707	GROUPEMENT DE LA GN ITASY	65 762	65 762	72 328	78 906	282 758
00-13-2-140-11001	GROUPEMENT DE LA GN VAKINANKARATRA	77 523	85 014	93 503	102 006	358 046
00-13-2-210-20101	GROUPEMENT DE LA GN DIANA	71 299	78 222	86 036	93 859	329 416
00-13-2-211-20101	PELTON DE SURVEILLANCE ET D'INTERVENTION DE LA GN DIANA	27 507	0	0	0	27 507
00-13-2-220-20824	GROUPEMENT DE LA GN SAVA	69 118	69 118	76 022	82 938	297 196
00-13-2-310-30101	GROUPEMENT DE LA GN HAUTE MATSIATRA	72 795	79 837	87 809	95 793	336 234
00-13-2-320-30914	GROUPEMENT DE LA GN ATSIMO ATSIANANA	65 460	65 460	71 997	78 543	281 460
00-13-2-330-30606	GROUPEMENT DE LA GN AMORONTI MANIA	59 931	65 743	72 307	78 882	276 863
00-13-2-340-31307	GROUPEMENT DE LA GN IHOROMBE	68 556	75 136	82 639	90 151	316 482
00-13-2-350-31623	GROUPEMENT DE LA GN VATOVAVY FITOVINANY	67 040	73 541	80 886	88 239	309 706
00-13-2-410-40101	GROUPEMENT DE LA GN BOENY	78 208	85 739	94 304	102 879	361 130
00-13-2-420-41210	GROUPEMENT DE LA GN BETSIBOKA	73 562	80 551	88 601	96 654	339 368
00-13-2-430-41312	GROUPEMENT DE LA GN MELAKY	88 723	88 723	97 587	106 460	381 493
00-13-2-440-40711	GROUPEMENT DE LA GN SOFIA	92 884	101 896	112 079	122 269	429 128
00-13-2-510-50101	GROUPEMENT DE LA GN ATSIANANA	69 440	76 058	83 654	91 261	320 413
00-13-2-520-50905	GROUPEMENT DE LA GN ANALANJIROFO	68 590	75 122	82 625	90 139	316 476
00-13-2-530-50302	GROUPEMENT DE LA GN ALAOTRA MANGORO	76 248	83 573	91 918	100 278	352 017
00-13-2-610-60101	GROUPEMENT DE LA GN ATSIMO ANDREFANA	95 771	105 101	115 601	126 111	442 584
00-13-2-620-60406	GROUPEMENT DE LA GN ANDROY	62 692	68 748	75 614	82 491	289 545
00-13-2-630-61905	GROUPEMENT DE LA GN MENABE	87 419	95 918	105 498	115 088	403 923
00-13-2-640-61424	GROUPEMENT DE LA GN ANOSY	64 604	70 828	77 902	84 986	298 320
00-13-3-211-20705	COMPAGNIE DE LA GN NOSY BE	0	30 158	33 172	36 188	99 518
124	Normalisation des équipements et infrastructures	8 545 969	5 078 918	5 586 733	6 094 625	25 306 245
00	Budget Général	8 545 969	5 078 918	5 586 733	6 094 625	25 306 245
00-13-0-002-00000	SERVICE DES AFFAIRES FINANCIERES ET LOGISTIQUES	1 239 358	1 000 647	1 100 711	1 200 776	4 541 492
00-13-0-325-00000	UNITE D'APPUI ET SOUTIEN	1 875 495	593 624	652 984	712 346	3 834 449
00-13-0-365-00000	SERVICE DES INVESTISSEMENTS	3 311 104	1 005 432	1 105 975	1 206 518	6 629 029
00-13-0-420-00000	COMMANDEMENT DES FORMATIONS SPECIALISEES	37 000	37 000	40 696	44 396	159 092
00-13-0-430-00000	COMMANDEMENT DES FORCES D'INTERVENTION DE LA GENDARMERIE NATIONALE	33 500	33 500	36 850	40 200	144 050
00-13-1-101-10101	CIRCONSCRIPTION DE LA GN ANTANANARIVO	51 694	37 144	40 856	44 570	174 264
00-13-1-201-20101	CIRCONSCRIPTION DE LA GN ANTSIRANANA	68 864	189 511	208 459	227 410	694 244
00-13-1-301-30101	CIRCONSCRIPTION DE LA GN FIANARANTSOA	65 658	266 501	293 149	319 799	945 107
00-13-1-401-40101	CIRCONSCRIPTION DE LA GN MAHAJANGA	48 811	128 524	141 375	154 227	472 937
00-13-1-501-50101	CIRCONSCRIPTION DE LA GN TOAMASINA	61 513	184 513	202 961	221 414	670 401
00-13-1-601-60101	CIRCONSCRIPTION DE LA GN TOLIARA	71 210	92 252	101 475	110 700	375 637
00-13-2-110-10101	GROUPEMENT DE LA GN ANALAMANGA	58 852	29 000	31 900	34 800	154 552
00-13-2-111-30606	ECOLE DE LA GN AMBOSITRA	45 936	50 529	55 580	60 632	212 677
00-13-2-111-51417	ECOLE SUPERIEURE DE LA GN MORAMANGA	63 303	69 633	76 594	83 558	293 088
00-13-2-120-11917	GROUPEMENT DE LA GN BONGOLAVA	62 003	180 481	198 528	216 576	657 588
00-13-2-130-11707	GROUPEMENT DE LA GN ITASY	58 600	90 809	99 888	108 968	358 265
00-13-2-140-11001	GROUPEMENT DE LA GN VAKINANKARATRA	78 367	32 112	35 321	38 532	184 332
00-13-2-210-20101	GROUPEMENT DE LA GN DIANA	69 201	34 487	37 933	41 382	183 003
00-13-2-211-20101	PELTON DE SURVEILLANCE ET D'INTERVENTION DE LA GN DIANA	26 150	0	0	0	26 150
00-13-2-220-20824	GROUPEMENT DE LA GN SAVA	67 347	33 410	36 749	40 089	177 595
00-13-2-310-30101	GROUPEMENT DE LA GN HAUTE MATSIATRA	71 325	35 380	38 916	42 453	188 074
00-13-2-320-30914	GROUPEMENT DE LA GN ATSIMO ATSIANANA	71 412	149 345	164 277	179 212	564 246
00-13-2-330-30606	GROUPEMENT DE LA GN AMORONTI MANIA	59 986	29 667	32 631	35 598	157 882
00-13-2-340-31307	GROUPEMENT DE LA GN IHOROMBE	73 119	33 363	36 696	40 032	183 210
00-13-2-350-31623	GROUPEMENT DE LA GN VATOVAVY FITOVINANY	93 228	20 546	22 600	24 654	161 028
00-13-2-410-40101	GROUPEMENT DE LA GN BOENY	68 276	37 224	40 943	44 666	191 109
00-13-2-420-41210	GROUPEMENT DE LA GN BETSIBOKA	61 770	66 940	73 631	80 325	282 666
00-13-2-430-41312	GROUPEMENT DE LA GN MELAKY	70 432	31 581	34 737	37 896	174 646
00-13-2-440-40711	GROUPEMENT DE LA GN SOFIA	63 493	112 669	123 934	135 200	435 296
00-13-2-510-50101	GROUPEMENT DE LA GN ATSIANANA	73 725	98 664	108 529	118 395	399 313
00-13-2-520-50905	GROUPEMENT DE LA GN ANALANJIROFO	89 796	21 482	23 626	25 775	160 679
00-13-2-530-50302	GROUPEMENT DE LA GN ALAOTRA MANGORO	82 875	34 246	37 669	41 094	195 884

Prévision Depenses par service - En Milliers d'Ariary

Ministère/Institution-Mission-Programme	LF 2012	LF 2013	prév 2014	prév 2015	Total Prévisions
00-13-2-610-60101 GROUPEMENT DE LA GN ATSIMO ANDREFANA	79 978	38 952	42 844	46 740	208 514
00-13-2-620-60406 GROUPEMENT DE LA GN ANDROY	62 062	21 837	24 019	26 203	134 121
00-13-2-630-61905 GROUPEMENT DE LA GN MENABE	62 630	112 315	123 544	134 775	433 264
00-13-2-640-61424 GROUPEMENT DE LA GN ANOSY	67 896	134 525	147 975	161 428	511 824
00-13-3-211-20705 COMPAGNIE DE LA GN NOSY BE	0	11 073	12 178	13 286	36 537
<u>125 Formation</u>	<u>1 033 295</u>	<u>1 037 855</u>	<u>1 141 595</u>	<u>1 245 387</u>	<u>4 458 132</u>
00 Budget Général	1 033 295	1 037 855	1 141 595	1 245 387	4 458 132
00-13-2-111-30606 ECOLE DE LA GN AMBOSITRA	550 462	605 085	665 577	726 089	2 547 213
00-13-2-111-51417 ECOLE SUPERIEURE DE LA GN MORAMANGA	407 850	328 440	361 272	394 118	1 491 680
00-13-2-121-51417 DIRECTION DES ETUDES DE LA GN MORAMANGA	19 674	19 674	21 637	23 605	84 590
00-13-2-131-51417 COMMANDEMENT DES ECOLES DE LA GENDARMERIE NATIONALE (Annexe)	35 635	64 982	71 472	77 970	250 059
00-13-2-331-30606 DIRECTION DE L'INSTRUCTION EGN AMBOSITRA	19 674	19 674	21 637	23 605	84 590

Prévision Depenses par service - En Milliers d'Ariary

Ministère/Institution-Mission-Programme		LF 2012	LF 2013	prév 2014	prév 2015	Total Prévisions
14	MINISTERE DE L'INTERIEUR	25 669 190	42 476 724	46 724 267	50 971 958	165 842 139
<u>140</u>	<u>ADMINISTRATION DU TERRITOIRE</u>	25 669 190	42 476 724	46 724 267	50 971 958	165 842 139
<u>010</u>	<u>Administration et Coordination</u>	<u>20 619 995</u>	<u>26 442 075</u>	<u>29 086 243</u>	<u>31 730 458</u>	<u>107 878 771</u>
00	Budget Général	20 619 995	26 442 075	29 086 243	31 730 458	107 878 771
	00-14-0-010-00000 PERSONNE RESPONSABLE DES MARCHES PUBLICS (PRMP)	36 534	30 734	33 806	36 880	137 954
	00-14-0-400-00000 DIRECTION GENERALE DE L'INTERIEUR	52 000	47 500	52 250	57 000	208 750
	00-14-0-410-00000 DIRECTION DES RESSOURCES HUMAINES	100 186	96 625	106 287	115 950	419 048
	00-14-0-420-00000 DIRECTION DE LA FORMATION ET DU PARTENARIAT	203 418	212 979	234 276	255 574	906 247
	00-14-0-430-00000 DIRECTION DES AFFAIRES FINANCIERES	1 107 082	1 105 923	1 216 514	1 327 107	4 756 626
	00-14-0-431-00000 SERVICE DE LA GESTION FINANCIERE	750 000	500 000	550 000	600 000	2 400 000
	00-14-0-440-00000 DIRECTION DES ETUDES, DE LA LEGISLATION ET DE LA DOCUMENTATION	40 625	36 125	39 737	43 350	159 837
	00-14-0-450-00000 DIRECTION DES SYSTEMES D'INFORMATION	258 370	128 260	141 085	153 911	681 626
	00-14-9-110-00000 PERSONNEL INTERIEUR CENTRAL	18 071 780	24 283 929	26 712 288	29 140 686	98 208 683
<u>109</u>	<u>Administration Territoriale</u>	<u>3 079 145</u>	<u>3 990 414</u>	<u>4 389 366</u>	<u>4 788 418</u>	<u>16 247 343</u>
00	Budget Général	3 079 145	3 990 414	4 389 366	4 788 418	16 247 343
	00-14-0-300-00000 DIRECTION GENERALE DE L'ADMINISTRATION DU TERRITOIRE	52 000	45 500	50 050	54 600	202 150
	00-14-0-310-00000 DIRECTION DE L'ADMINISTRATION DU TERRITOIRE	920 887	1 805 384	1 985 920	2 166 460	6 878 651
	00-14-0-320-00000 DIRECTION D'APPUI A LA PREVENTION ET AU MAINTIEN DE L'ORDRE ET DE LA SECURITE PUBLICS	38 625	36 125	39 737	43 350	157 837
	00-14-0-330-00000 DIRECTION DES AFFAIRES POLITIQUES	114 822	90 322	99 354	108 386	412 884
	00-14-0-340-00000 DIRECTION DE L'IMMIGRATION ET EMIGRATION	65 000	65 500	72 050	78 600	281 150
	00-14-0-350-00000 DIRECTION DE L'INSPECTION DE L'ADMINISTRATION TERRITORIALE	40 625	36 125	39 737	43 350	159 837
	00-14-1-137-10101 PREFET DE POLICE ANTANANARIVO	22 000	22 000	24 199	26 398	94 597
	00-14-1-360-10101 DIRECTION INTERREGIONALE DE L'ADMINISTRATION TERRITORIALE D'ANTANANARIVO	47 680	47 680	52 448	57 216	205 024
	00-14-1-360-20101 DIRECTION INTERREGIONALE DE L'ADMINISTRATION TERRITORIALE D'ANTSIRANANA	47 678	47 678	52 445	57 213	205 014
	00-14-1-360-30101 DIRECTION INTERREGIONALE DE L'ADMINISTRATION TERRITORIALE DE FIANARANTSOA	46 790	45 790	50 368	54 947	197 895
	00-14-1-360-40101 DIRECTION INTERREGIONALE DE L'ADMINISTRATION TERRITORIALE DE MAHAJANGA	47 678	47 678	52 445	57 213	205 014
	00-14-1-360-50101 DIRECTION INTERREGIONALE DE L'ADMINISTRATION TERRITORIALE DE TOAMASINA	45 920	45 920	50 512	55 104	197 456
	00-14-1-360-60101 DIRECTION INTERREGIONALE DE L'ADMINISTRATION TERRITORIALE DE TOLIARA	47 680	47 680	52 448	57 216	205 024
	00-14-3-101-10101 DISTRICT ANTANANARIVO I	10 560	11 060	12 166	13 272	47 058
	00-14-3-102-10101 DISTRICT ANTANANARIVO II	10 560	11 060	12 166	13 272	47 058
	00-14-3-103-10101 DISTRICT ANTANANARIVO III	10 560	11 060	12 166	13 272	47 058
	00-14-3-104-10101 DISTRICT ANTANANARIVO IV	10 560	11 060	12 166	13 272	47 058
	00-14-3-105-10101 DISTRICT ANTANANARIVO V	10 560	11 060	12 166	13 272	47 058
	00-14-3-106-10101 DISTRICT ANTANANARIVO VI	10 560	11 060	12 166	13 272	47 058
	00-14-6-102-10201 DISTRICT ANTANANARIVO ATSIMONDRAVO	13 200	14 146	15 558	16 974	59 878
	00-14-6-103-10301 DISTRICT ANTANANARIVO AVARADRANO	13 200	14 050	15 455	16 860	59 565
	00-14-6-104-10402 DISTRICT D' AMBATOLAMPY	13 200	13 700	15 070	16 440	58 410
	00-14-6-105-10503 DISTRICT AMBOHIDRATRIMO	13 200	13 700	15 070	16 440	58 410
	00-14-6-106-10605 DISTRICT D'ANDRAMASINA	13 200	13 700	15 069	16 439	58 408
	00-14-6-107-10707 DISTRICT D'ANJOZOROBE	13 200	13 700	15 069	16 439	58 408
	00-14-6-108-10803 DISTRICT D'ANKAZOBE	13 200	13 700	15 068	16 438	58 406
	00-14-6-109-10909 DISTRICT D' ANTANIFOTSY	13 200	13 700	15 070	16 440	58 410
	00-14-6-110-11001 DISTRICT ANTSIRABE I	10 560	11 060	12 165	13 271	47 056
	00-14-6-111-11101 DISTRICT D' ANTSIRABE II	13 200	15 074	16 581	18 088	62 943
	00-14-6-112-11212 DISTRICT D' ARIVONIMAMO	13 200	13 700	15 068	16 438	58 406
	00-14-6-113-11310 DISTRICT DE BETAFO	13 200	13 700	15 069	16 439	58 408
	00-14-6-113-12001 DISTRICT DE MANDOTO	13 200	13 700	15 070	16 440	58 410
	00-14-6-114-11404 DISTRICT DE FARATSIHO	13 200	13 700	15 069	16 439	58 408
	00-14-6-115-11503 DISTRICT FENOARIVO BE	13 200	13 700	15 070	16 440	58 410
	00-14-6-116-11615 DISTRICT DE MANJAKANDRIANA	13 200	13 700	15 070	16 440	58 410
	00-14-6-117-11707 DISTRICT MIARINARIVO	13 200	13 700	15 069	16 439	58 408
	00-14-6-118-11813 DISTRICT DE SOAVINANDRIANA	13 200	13 700	15 069	16 439	58 408
	00-14-6-119-11917 DISTRICT DE TSIROANOMANDIDY	13 200	13 700	15 070	16 440	58 410
	00-14-6-201-20101 DISTRICT D' ANTSIRANANA I	10 560	11 060	12 166	13 272	47 058
	00-14-6-202-20201 DISTRICT D'ANTSIRANANA II	13 200	13 700	15 069	16 439	58 408
	00-14-6-203-20302 DISTRICT D' AMBANJA	13 200	13 700	15 068	16 439	58 407
	00-14-6-204-20404 DISTRICT D' AMBILOBE	13 200	13 700	15 068	16 438	58 406
	00-14-6-205-20504 DISTRICT D' ANDAPA	13 200	13 700	15 069	16 439	58 408
	00-14-6-206-20606 DISTRICT D' ANTALAHA	13 200	13 700	15 069	16 439	58 408

Prévision Depenses par service - En Milliers d'Ariary

Minstère/Institution-Mission-Programme	LF 2012	LF 2013	prév 2014	prév 2015	Total Prévisions	
00-14-6-207-20705	DISTRICT DE NOSY-BE	13 200	13 700	15 069	16 439	58 408
00-14-6-208-20824	DISTRICT DE SAMBAVA	13 200	13 700	15 068	16 439	58 407
00-14-6-209-20919	DISTRICT DE VOHEMAR	13 200	13 700	15 068	16 438	58 406
00-14-6-301-30101	DISTRICT DE FIANARANTSOA I	10 560	11 060	12 166	13 272	47 058
00-14-6-302-30202	DISTRICT DE VOHIBATO	13 200	13 700	15 069	16 439	58 408
00-14-6-302-30218	DISTRICT D'ISANDRA	13 200	13 700	15 070	16 440	58 410
00-14-6-302-30226	DISTRICT DE LALANGINA	13 200	13 700	15 068	16 438	58 406
00-14-6-303-30301	DISTRICT D' AMBALAVAO	13 200	13 700	15 070	16 440	58 410
00-14-6-304-30401	DISTRICT D' AMBATOFINANTRAHANA	13 200	13 700	15 070	16 440	58 410
00-14-6-305-30503	DISTRICT D' AMBOHIMAHASOA	13 200	13 700	15 069	16 439	58 408
00-14-6-306-30606	DISTRICT D' AMBOSITRA	13 200	13 700	15 069	16 439	58 408
00-14-6-307-30703	DISTRICT DE BEFOTAKA SUD	13 200	13 700	15 070	16 440	58 410
00-14-6-308-30804	DISTRICT DE FANDRIANA	13 200	13 700	15 069	16 439	58 408
00-14-6-309-30914	DISTRICT DE FARAFANGANA	13 200	13 700	15 070	16 440	58 410
00-14-6-310-31007	DISTRICT D' IKONGO	13 200	13 700	15 069	16 439	58 408
00-14-6-311-31102	DISTRICT D' IAKORA	13 200	13 700	15 069	16 439	58 408
00-14-6-312-31208	DISTRICT D' IFANADIANA	13 200	13 700	15 069	16 439	58 408
00-14-6-313-31307	DISTRICT D' IHOSY	13 200	13 700	15 070	16 440	58 410
00-14-6-314-31403	DISTRICT D' IKALAMAVONY	13 200	13 700	15 070	16 440	58 410
00-14-6-315-31502	DISTRICT D' IVOHIBE	13 200	13 700	15 068	16 438	58 406
00-14-6-316-31623	DISTRICT DE MANAKARA	13 200	13 700	15 069	16 439	58 408
00-14-6-317-31715	DISTRICT DE MANANJARY	13 200	13 700	15 070	16 440	58 410
00-14-6-318-31805	DISTRICT MIDONGY SUD	13 200	13 700	15 070	16 440	58 410
00-14-6-319-31907	DISTRICT DE NOSIVARIKA	13 200	13 700	15 068	16 438	58 406
00-14-6-320-32024	DISTRICT DE VANGAINDRANO	13 200	13 700	15 069	16 439	58 408
00-14-6-321-32115	DISTRICT DE VOHIPENO	13 200	13 700	15 069	16 439	58 408
00-14-6-322-32216	DISTRICT DE VONDROZO	13 200	13 700	15 070	16 440	58 410
00-14-6-323-32301	DISTRICT DE MANANDRIANA	13 200	13 700	15 070	16 440	58 410
00-14-6-401-40101	DISTRICT DE MAHAJANGA I	13 200	13 700	15 070	16 440	58 410
00-14-6-402-40202	DISTRICT DE MAHAJANGA II	13 200	13 700	15 070	16 440	58 410
00-14-6-403-40301	DISTRICT D' AMBATO-BOENI	13 200	13 700	15 069	16 439	58 408
00-14-6-404-40401	DISTRICT D' AMBATOMAINTY	13 200	13 700	15 070	16 440	58 410
00-14-6-405-40504	DISTRICT D' ANALALAVA	13 200	13 700	15 069	16 439	58 408
00-14-6-406-40601	DISTRICT D' ANTALOVA	13 200	13 700	15 069	16 440	58 409
00-14-6-407-40711	DISTRICT D'ANTSOHIHY	13 200	13 700	15 070	16 440	58 410
00-14-6-408-40810	DISTRICT DE BEALANANA	13 200	13 700	15 069	16 438	58 407
00-14-6-409-40907	DISTRICT DE BEFANDRIANA NORD	13 200	13 700	15 069	16 439	58 408
00-14-6-410-41004	DISTRICT DE BESALAMPY	13 200	13 700	15 069	16 439	58 408
00-14-6-411-41104	DISTRICT DE KANDREHO	13 200	13 700	15 069	16 439	58 408
00-14-6-412-41210	DISTRICT DE MAEVATANANA	13 200	13 700	15 069	16 439	58 408
00-14-6-413-41312	DISTRICT DE MAINTIRANO	13 200	13 700	15 070	16 440	58 410
00-14-6-414-41405	DISTRICT DE MAMPIKONY	13 200	13 471	14 817	16 164	57 652
00-14-6-415-41518	DISTRICT DE MANDRITSARA	13 200	13 700	15 069	16 439	58 408
00-14-6-416-41610	DISTRICT DE MAROVOAY	13 200	13 700	15 069	16 439	58 408
00-14-6-417-41707	DISTRICT DE MITSINJO	13 200	13 700	15 069	16 439	58 408
00-14-6-418-41803	DISTRICT DE MORAFENOBE	13 200	13 700	15 070	16 440	58 410
00-14-6-419-41910	DISTRICT DE BORIZINY	13 200	14 140	15 554	16 968	59 862
00-14-6-420-42003	DISTRICT DE SOALALA	13 200	13 700	15 069	16 440	58 409
00-14-6-421-42112	DISTRICT DE TSARATANANA	13 200	13 700	15 070	16 440	58 410
00-14-6-501-50101	DISTRICT DE TOAMASINA I	10 560	11 060	12 166	13 272	47 058
00-14-6-502-50216	DISTRICT DE TOAMASINA II	13 200	13 700	15 070	16 440	58 410
00-14-6-503-50302	DISTRICT D'AMBATONDRAZAKA	13 200	13 700	15 068	16 439	58 407
00-14-6-504-50405	DISTRICT D' AMPARAFARAVOLA	13 200	13 700	15 069	16 440	58 409
00-14-6-505-50501	DISTRICT D' ANDILAMENA	13 200	13 700	15 069	16 440	58 409
00-14-6-506-50605	DISTRICT D' ANOSIBE AN'ALA	13 200	13 700	15 069	16 439	58 408
00-14-6-507-50701	DISTRICT D' ANTANAMBAO MANAMPOTSY	13 200	13 700	15 069	16 439	58 408
00-14-6-508-50815	DISTRICT DE BRICKAVILLE	13 200	13 700	15 069	16 439	58 408
00-14-6-509-50905	DISTRICT DE FENOARIVO EST	13 200	13 700	15 069	16 439	58 408
00-14-6-510-51008	DISTRICT DE MAHANORO	13 200	13 700	15 070	16 440	58 410
00-14-6-511-51107	DISTRICT DE MANANARA NORD	13 200	13 700	15 069	16 439	58 408
00-14-6-512-51206	DISTRICT DE MAROANTSETRA	13 200	13 700	15 070	16 440	58 410

Prévision Depenses par service - En Milliers d'Ariary

Minstère/Institution-Mission-Programme	LF 2012	LF 2013	prév 2014	prév 2015	Total Prévisions	
00-14-6-513-51311	DISTRICT DE MAROLAMBO	13 200	13 700	15 069	16 439	58 408
00-14-6-514-51417	DISTRICT DE MORAMANGA	13 200	13 700	15 068	16 439	58 407
00-14-6-515-51501	DISTRICT DE SAINTE-MARIE	13 200	13 700	15 069	16 439	58 408
00-14-6-516-51609	DISTRICT DE SONIERANA-IVONGO	13 200	13 700	15 069	16 439	58 408
00-14-6-517-51716	DISTRICT DE VATOMANDRY	13 200	13 700	15 070	16 440	58 410
00-14-6-518-51810	DISTRICT DE VAVATENINA	13 200	13 700	15 069	16 439	58 408
00-14-6-601-60101	DISTRICT DE TOLIARA I	10 560	11 060	12 165	13 271	47 056
00-14-6-602-60201	DISTRICT DE TOLIARA II	13 200	13 700	15 070	16 440	58 410
00-14-6-603-60301	DISTRICT D' AMBOASARY SUD	13 200	13 700	15 069	16 440	58 409
00-14-6-604-60406	DISTRICT D' AMBOVOMBE ANDROY	13 200	13 700	15 070	16 440	58 410
00-14-6-605-60502	DISTRICT D' AMPANIHY	13 200	13 700	15 069	16 439	58 408
00-14-6-606-60602	DISTRICT D' AKANZOABO SUD	13 200	13 700	15 069	16 439	58 408
00-14-6-607-60714	DISTRICT DE BEKILY	13 200	13 700	15 070	16 440	58 410
00-14-6-608-60807	DISTRICT DE BELO-TSIRIBIHINA	13 200	13 700	15 070	16 440	58 410
00-14-6-609-60901	DISTRICT DE BELOHA	13 200	13 700	15 069	16 439	58 408
00-14-6-610-61001	DISTRICT DE BENENITRA	13 200	13 700	15 069	16 439	58 408
00-14-6-611-61102	DISTRICT DE BEROROKA	13 200	13 700	15 070	16 440	58 410
00-14-6-612-61205	DISTRICT DE BETIOKY	13 200	13 700	15 069	16 439	58 408
00-14-6-613-61308	DISTRICT DE BETROKA	13 200	13 700	15 070	16 440	58 410
00-14-6-614-61424	DISTRICT DE TAOLAGNARO	13 200	13 700	15 069	16 439	58 408
00-14-6-615-61507	DISTRICT DE MAHABO	13 200	14 300	15 729	17 159	60 388
00-14-6-616-61605	DISTRICT DE MANJA	13 200	13 700	15 069	16 439	58 408
00-14-6-617-61713	DISTRICT DE MIANDRIVAZO	13 200	14 300	15 729	17 159	60 388
00-14-6-618-61806	DISTRICT DE MOROMBE	13 200	13 700	15 070	16 440	58 410
00-14-6-619-61905	DISTRICT DE MORONDAVA	13 200	14 953	16 448	17 943	62 544
00-14-6-620-62010	DISTRICT DE SAKARAHAN	13 200	14 638	16 101	17 565	61 504
00-14-6-621-62105	DISTRICT DE TSIHOMBE	13 200	13 700	15 070	16 440	58 410
<u>202</u>	<u>Gestion des Risques et des Catastrophes</u>	<u>1 970 050</u>	<u>12 044 235</u>	<u>13 248 658</u>	<u>14 453 082</u>	<u>41 716 025</u>
00	Budget Général	1 970 050	12 044 235	13 248 658	14 453 082	41 716 025
00-14-0-200-00000	BUREAU NATIONAL DE GESTION DES RISQUES ET DES CATASTROPHES (BNGRC)	1 872 550	11 976 235	13 173 858	14 371 482	41 394 125
00-14-0-210-00000	DIRECTION DES OPERATIONS DE SECOURS	32 500	17 000	18 700	20 400	88 600
00-14-0-220-00000	DIRECTION DE LA PROTECTION CIVILE	32 500	17 000	18 700	20 400	88 600
00-14-0-230-00000	DIRECTION ADMINISTRATIVE ET FINANCIERE	32 500	17 000	18 700	20 400	88 600
00-14-0-240-00000	DIRECTION DU CENTRE D'ETUDES, DE REFLEXION, DE VEILLE ET D'ORIENTATION	0	17 000	18 700	20 400	56 100

Prévision Depenses par service - En Milliers d'Ariary

Ministère/Institution-Mission-Programme		LF 2012	LF 2013	prév 2014	prév 2015	Total Prévisions
15	MINISTERE DE LA SECURITE INTERIEURE	76 072 633	87 045 678	95 750 222	104 454 795	363 323 328
<u>150</u>	<u>SECURITE PUBLIQUE</u>	76 072 633	87 045 678	95 750 222	104 454 795	363 323 328
<u>036</u>	<u>Administration et Coordination</u>	<u>74 877 457</u>	<u>85 851 534</u>	<u>94 436 677</u>	<u>103 021 830</u>	<u>358 187 498</u>
00	Budget Général	74 877 457	85 851 534	94 436 677	103 021 830	358 187 498
	00-15-0-010-00000 DIRECTION DES AFFAIRES FINANCIERES ET DE LA LOGISTIQUE (DAFL)	7 372 405	4 767 270	5 243 996	5 720 724	23 104 395
	00-15-0-011-00000 SERVICE CENTRAL DES FINANCES ET DU BUDGET	706 450	509 689	560 657	611 626	2 388 422
	00-15-0-020-00000 DIRECTION DES RESSOURCES HUMAINES (DRH)	69 235	0	0	0	69 235
	00-15-0-030-00000 DIRECTION DE LA PROGRAMMATION, DU SUIVI ET DE L'EVALUATION (DPSE)	53 824	36 913	40 604	44 295	175 636
	00-15-0-040-00000 DIRECTION DE L'INFORMATIQUE, DES TRANSMISSIONS ET DE L'APPUI TECHNIQUE (DITAT)	0	43 470	47 817	52 164	143 451
	00-15-0-110-00000 DIRECTION DES RESSOURCES HUMAINES (DRH)	0	39 000	42 900	46 800	128 700
	00-15-0-120-00000 DIRECTION DE LA FORMATION CONTINUE ET DE LA RECHERCHE	0	68 280	75 107	81 936	225 323
	00-15-0-130-00000 DIRECTION DE L'ECOLE NATIONALE SUPERIEURE DE POLICE (DENSP)	0	631 400	694 540	757 680	2 083 620
	00-15-0-140-00000 DIRECTION DE L'ECOLE NATIONALE DES INSPECTEURS ET AGENTS DE POLICE (DENIAP)	0	1 084 744	1 193 218	1 301 692	3 579 654
	00-15-0-240-00000 DIRECTION DES RENSEIGNEMENTS ET DU CONTRÔLE DE L'IMMIGRATION ET DE L'EMIGRATION (DRCIE)	62 635	42 075	46 282	50 490	201 482
	00-15-0-250-00000 DIRECTION DE L'INFORMATIQUE, DES TRANSMISSIONS ET DE L'APPUI TECHNIQUE (DITAT)	63 970	0	0	0	63 970
	00-15-0-300-00000 DIRECTION GENERALE DE LA FORMATION ET DE LA RECHERCHE (DGFR)	117 050	0	0	0	117 050
	00-15-0-310-00000 DIRECTION DE L'ECOLE NATIONALE SUPERIEURE DE POLICE (DENSP)	225 970	0	0	0	225 970
	00-15-0-320-00000 DIRECTION DE L'ECOLE NATIONALE DES INSPECTEURS ET AGENTS DE POLICE (DENIAP)	459 275	0	0	0	459 275
	00-15-0-400-00000 INSPECTION GENERALE DE LA POLICE NATIONALE	0	33 000	36 300	39 600	108 900
	00-15-9-110-00000 PERSONNEL POLICE NATIONALE CENTRAL	65 578 093	78 377 143	86 214 851	94 052 563	324 222 650
	00-15-9-850-00000 PERSONNEL DU MSI PARIS	168 550	218 550	240 405	262 260	889 765
<u>120</u>	<u>Securité publique</u>	<u>1 131 776</u>	<u>1 194 144</u>	<u>1 313 545</u>	<u>1 432 965</u>	<u>5 135 830</u>
00	Budget Général	1 131 776	907 744	998 505	1 089 285	4 127 310
	00-15-0-200-00000 DIRECTION GENERALE DE LA POLICE NATIONALE (DGPN)	69 110	45 130	49 643	54 156	218 039
	00-15-0-210-00000 DIRECTION DE LA SECURITE PUBLIQUE (DSP)	38 696	32 696	35 965	39 235	146 592
	00-15-0-211-00000 SERVICE DU COMMISSARIAT CENTRAL DE POLICE DE LA VILLE D'ANTANANARIVO	166 255	156 785	172 463	188 142	683 645
	00-15-0-212-00000 SERVICE CENTRAL DES FORCES MOBILES D'INTERVENTION DE LA POLICE NATIONALE	83 490	0	0	0	83 490
	00-15-0-220-00000 DIRECTION DE LA POLICE JUDICIAIRE (DPJ)	66 201	51 371	56 507	61 645	235 724
	00-15-0-230-00000 DIRECTION DE LA POLICE ECONOMIQUE (DPE)	60 900	34 400	37 840	41 280	174 420
	00-15-0-260-00000 DIRECTION DES FORCES D'INTERVENTION DE LA POLICE NATIONALE	0	64 000	70 400	76 800	211 200
	00-15-1-110-10101 DIRECTION INTER-REGIONALE DE LA POLICE NATIONALE (DIRPN) D'ANTANANARIVO	72 683	0	0	0	72 683
	00-15-1-120-10101 DIRECTION PROVINCIALE DE LA POLICE NATIONALE (DPPN) D'ANTANANARIVO	0	57 996	63 794	69 594	191 384
	00-15-1-120-20101 DIRECTION INTER-REGIONALE DE LA POLICE NATIONALE (DIRPN) D'ANTSIRANANA	59 648	0	0	0	59 648
	00-15-1-130-30101 DIRECTION INTER-REGIONALE DE LA POLICE NATIONALE (DIRPN) DE FIANARANTSOA	103 520	0	0	0	103 520
	00-15-1-140-40101 DIRECTION INTER-REGIONALE DE LA POLICE NATIONALE (DIRPN) DE MAHAJANGA	85 391	0	0	0	85 391
	00-15-1-150-50101 DIRECTION INTER-REGIONALE DE LA POLICE NATIONALE (DIRPN) DE TOAMASINA	79 300	0	0	0	79 300
	00-15-1-160-60101 DIRECTION INTER-REGIONALE DE LA POLICE NATIONALE (DIRPN) DE TOLIARA	62 500	0	0	0	62 500
	00-15-1-166-60101 SERVICE INTER-REGIONAL DU COMMISSARIAT CENTRAL DE POLICE DE LA VILLE DE TOLIARA	41 764	0	0	0	41 764
	00-15-1-220-20101 DIRECTION PROVINCIALE DE LA POLICE NATIONALE (DPPN) D'ANTSIRANANA	0	51 067	56 173	61 280	168 520
	00-15-1-320-30101 DIRECTION PROVINCIALE DE LA POLICE NATIONALE (DPPN) DE FIANARANTSOA	0	67 240	73 963	80 688	221 891
	00-15-1-420-40101 DIRECTION PROVINCIALE DE LA POLICE NATIONALE (DPPN) DE MAHAJANGA	0	53 561	58 916	64 272	176 749
	00-15-1-520-50101 DIRECTION PROVINCIALE DE LA POLICE NATIONALE (DPPN) DE TOAMASINA	0	52 970	58 267	63 564	174 801
	00-15-1-620-60101 DIRECTION PROVINCIALE DE LA POLICE NATIONALE (DPPN) DE TOLIARA	0	55 125	60 635	66 148	181 908
	00-15-1-626-60101 SERVICE PROVINCIAL DU COMMISSARIAT CENTRAL DE POLICE DE LA VILLE DE TOLIARA	0	33 589	36 947	40 306	110 842
	00-15-2-141-11001 DIRECTION REGIONALE DE LA POLICE NATIONALE DU VAKINANKARATRA	41 666	0	0	0	41 666
	00-15-2-175-11001 BRIGADE REGIONALE DE POLICE DE VAKINANKARATRA (ANTSIRABE)	0	37 002	40 700	44 401	122 103
	00-15-2-175-20824 BRIGADE REGIONALE DE POLICE DE LA SAVA (SAMBAVA)	18 166	15 166	16 682	18 199	68 213
	00-15-2-175-30606 BRIGADE REGIONALE DE POLICE D'AMORONI MANIA (AMBOSITRA)	15 166	15 166	16 682	18 199	65 213
	00-15-2-175-40711 BRIGADE REGIONALE DE POLICE SOFIA (ANTSOHIHY)	0	13 330	14 663	15 996	43 989
	00-15-2-175-41312 BRIGADE REGIONALE DE POLICE DE MELAKY (MAINTIRANO)	15 830	15 830	17 413	18 996	68 069
	00-15-2-175-50302 BRIGADE REGIONALE DE POLICE D'ALAOITRA MANGORO (AMBATONDRAZAKA)	16 830	12 830	14 113	15 396	59 169
	00-15-2-175-50905 BRIGADE REGIONALE DE POLICE D'ANALANJIROFO (FENERIVE - EST)	0	13 830	15 213	16 596	45 639

Prévision Depenses par service - En Milliers d'Ariary

Minstère/Institution-Mission-Programme	LF 2012	LF 2013	prév 2014	prév 2015	Total Prévisions
00-15-2-175-61424 BRIGADE REGIONALE DE POLICE D'ANOSY (TOLAGNARO)	16 830	14 330	15 763	17 196	64 119
00-15-2-175-61905 BRIGADE REGIONALE DE POLICE DE MENABE (MORONDAVA)	17 830	14 330	15 763	17 196	65 119
02 Compte Particulier	63 400	286 400	315 040	343 680	1 008 520
02-15-1-110-10101 DIRECTION INTER REGIONALE DE LA SECURITE PUBLIQUE ANTANANARIVO	10 400	0	0	0	10 400
02-15-1-120-10101 DIRECTION PROVINCIALE DE LA POLICE NATIONALE (DPPN) D'ANTANANARIVO	0	10 400	11 440	12 480	34 320
02-15-1-120-20101 DIRECTION INTER REGIONALE DE LA SECURITE PUBLIQUE ANTSIRANANA	10 400	0	0	0	10 400
02-15-1-130-30101 DIRECTION INTER REGIONALE DE LA SECURITE PUBLIQUE FIANARANTSOA	11 000	0	0	0	11 000
02-15-1-140-40101 DIRECTION INTER REGIONALE DE LA SECURITE PUBLIQUE MAHAJANGA	10 800	0	0	0	10 800
02-15-1-150-50101 DIRECTION INTER REGIONALE DE LA SECURITE PUBLIQUE TOAMASINA	10 400	0	0	0	10 400
02-15-1-160-60101 DIRECTION INTER REGIONALE DE LA SECURITE PUBLIQUE TOLIARY	10 400	0	0	0	10 400
02-15-1-220-20101 DIRECTION PROVINCIALE DE LA POLICE NATIONALE (DPPN) D'ANTSIRANANA	0	10 400	11 440	12 480	34 320
02-15-1-226-20101 SERVICE PROVINCIAL DU COMMISSARIAT CENTRAL DE POLICE DE LA VILLE D'ANTSIRANANA	0	10 400	11 440	12 480	34 320
02-15-1-320-30101 DIRECTION PROVINCIALE DE LA POLICE NATIONALE (DPPN) DE FIANARANTSOA	0	11 000	12 100	13 200	36 300
02-15-1-326-30101 SERVICE PROVINCIAL DU COMMISSARIAT CENTRAL DE POLICE DE LA VILLE DE FIANARANTSOA	0	11 000	12 100	13 200	36 300
02-15-1-420-40101 DIRECTION PROVINCIALE DE LA POLICE NATIONALE (DPPN) DE MAHAJANGA	0	10 800	11 880	12 960	35 640
02-15-1-426-40101 SERVICE PROVINCIAL DU COMMISSARIAT CENTRAL DE POLICE DE LA VILLE DE MAHAJANGA	0	10 800	11 880	12 960	35 640
02-15-1-520-50101 DIRECTION PROVINCIALE DE LA POLICE NATIONALE (DPPN) DE TOAMASINA	0	10 400	11 440	12 480	34 320
02-15-1-526-50101 SERVICE PROVINCIAL DU COMMISSARIAT CENTRAL DE POLICE DE LA VILLE DE TOAMASINA	0	10 400	11 440	12 480	34 320
02-15-1-620-60101 DIRECTION PROVINCIALE DE LA POLICE NATIONALE (DPPN) DE TOLIARA	0	10 400	11 440	12 480	34 320
02-15-1-626-60101 SERVICE PROVINCIAL DU COMMISSARIAT CENTRAL DE POLICE DE LA VILLE DE TOLIARA	0	10 400	11 440	12 480	34 320
02-15-2-175-11001 BRIGADE REGIONALE DE POLICE DE VAKINANKARATRA (ANTSIRABE)	0	10 400	11 440	12 480	34 320
02-15-2-175-11707 BRIGADE REGIONALE DE POLICE D'ITASY (MIARINARIVO)	0	10 400	11 440	12 480	34 320
02-15-2-175-11917 BRIGADE REGIONALE DE POLICE DE BONGOLAVA (TSIROANOMANDIDY)	0	10 400	11 440	12 480	34 320
02-15-2-175-20824 BRIGADE REGIONALE DE POLICE DE LA SAYA (SAMBAVA)	0	10 400	11 440	12 480	34 320
02-15-2-175-30606 BRIGADE REGIONALE DE POLICE D'AMORONI MANIA (AMBOSITRA)	0	11 000	12 100	13 200	36 300
02-15-2-175-30914 BRIGADE REGIONALE DE POLICE D'ATSIMO ATSIANANA (FARAFANGANA)	0	11 000	12 100	13 200	36 300
02-15-2-175-31307 BRIGADE REGIONALE DE POLICE D'IHOROMBE(IHOSY)	0	11 000	12 100	13 200	36 300
02-15-2-175-31623 BRIGADE REGIONALE DE POLICE DE VATOVAVY FITOVINANY (MANAKARA)	0	11 000	12 100	13 200	36 300
02-15-2-175-40711 BRIGADE REGIONALE DE POLICE SOFIA (ANTSOHIHY)	0	10 800	11 880	12 960	35 640
02-15-2-175-41210 BRIGADE REGIONALE DE POLICE DE BETSIBOKA (MAEVATANANA)	0	10 800	11 880	12 960	35 640
02-15-2-175-41312 BRIGADE REGIONALE DE POLICE DE MELAKY (MAINTIRANO)	0	10 800	11 880	12 960	35 640
02-15-2-175-50302 BRIGADE REGIONALE DE POLICE D'ALAOIRA MANGORO (AMBATONDRAZAKA)	0	10 400	11 440	12 480	34 320
02-15-2-175-50905 BRIGADE REGIONALE DE POLICE D'ANALANJIROFO (FENERIVE - EST)	0	10 400	11 440	12 480	34 320
02-15-2-175-60406 BRIGADE REGIONALE DE POLICE D'ANDROY (AMBOVOMBE)	0	10 400	11 440	12 480	34 320
02-15-2-175-61424 BRIGADE REGIONALE DE POLICE D'ANOSY (TOLAGNARO)	0	10 400	11 440	12 480	34 320
02-15-2-175-61905 BRIGADE REGIONALE DE POLICE DE MENABE (MORONDAVA)	0	10 400	11 440	12 480	34 320

Prévision Depenses par service - En Milliers d'Ariary

Ministère/Institution-Mission-Programme		LF 2012	LF 2013	prév 2014	prév 2015	Total Prévisions
16	MINISTERE DE LA JUSTICE	65 000 555	74 832 738	82 315 984	89 799 262	311 948 539
<u>160</u>	<u>JUSTICE</u>	65 000 555	74 832 738	82 315 984	89 799 262	311 948 539
<u>012</u>	<u>Administration et Coordination</u>	<u>50 622 327</u>	<u>63 197 987</u>	<u>69 517 763</u>	<u>75 837 564</u>	<u>259 175 641</u>
00	Budget Général	50 622 327	63 197 987	69 517 763	75 837 564	259 175 641
	00-16-0-000-00000 CABINET	180 000	216 000	237 600	259 200	892 800
	00-16-0-010-00000 DIRECTION DE LA PROMOTION DE L'INTEGRITE DES REFORMES	0	22 500	24 750	27 000	74 250
	00-16-0-100-00000 SECRETARIAT GENERAL	42 500	27 000	29 700	32 400	131 600
	00-16-0-200-00000 DIRECTION GENERALE DES AFFAIRES JUDICIAIRES ET DES REFORMES	2 000	0	0	0	2 000
	00-16-0-300-00000 DIRECTION GENERALE DES PROGRAMMES ET DES RESSOURCES	33 500	94 500	103 950	113 400	345 350
	00-16-0-310-00000 DIRECTION DES PROGRAMMES ET DU SUIVI - EVALUATION	20 000	30 000	33 000	36 000	119 000
	00-16-0-320-00000 DIRECTION DES AFFAIRES FINANCIERES ET PATRIMONIALES	902 000	793 016	872 317	951 619	3 518 952
	00-16-0-321-00000 SERVICE FINANCIER JUDICIAIRE	120 900	286 180	314 798	343 416	1 065 294
	00-16-0-322-00000 SERVICE FINANCIER PENITENTIAIRE	207 132	264 050	290 455	316 860	1 078 497
	00-16-0-323-00000 SERVICE DE LA LOGISTIQUE	0	53 400	58 740	64 080	176 220
	00-16-0-324-00000 SERVICE DE LA GESTION DU PATRIMOINE IMMOBILIER	0	31 500	34 650	37 800	103 950
	00-16-0-330-00000 DIRECTION DE LA COMMUNICATION	14 000	28 500	31 350	34 200	108 050
	00-16-0-340-00000 DIRECTION DU SYSTEME D'INFORMATION	0	36 350	39 985	43 620	119 955
	00-16-0-350-00000 DIRECTION DES RESSOURCES HUMAINES	8 089 460	9 479 400	10 427 340	11 375 280	39 371 480
	00-16-0-360-00000 DIRECTION DES DROITS HUMAINS ET DES RELATIONS INTERNATIONALES	4 770	11 700	12 870	14 040	43 380
	00-16-0-500-00000 DIRECTION GENERALE DES AFFAIRES JUDICIAIRES, DES ETUDES ET DES REFORMES	0	500	550	600	1 650
	00-16-9-110-00000 PERSONNEL JUSTICE CENTRAL	41 006 065	51 473 391	56 620 708	61 768 049	210 868 213
	00-16-9-856-00000 PERSONNEL JUSTICE REPERMAD O.I.T GENEVE	0	350 000	385 000	420 000	1 155 000
<u>111</u>	<u>Administration judiciaire</u>	<u>7 897 738</u>	<u>6 399 328</u>	<u>7 039 257</u>	<u>7 679 192</u>	<u>29 015 515</u>
00	Budget Général	7 897 738	6 399 328	7 039 257	7 679 192	29 015 515
	00-16-0-200-00000 DIRECTION GENERALE DES AFFAIRES JUDICIAIRES ET DES REFORMES	2 286 598	0	0	0	2 286 598
	00-16-0-210-00000 DIRECTION DE L'ADMINISTRATION DES JURIDICTIONS	786 000	0	0	0	786 000
	00-16-0-220-00000 DIRECTION DES REFORMES LEGISLATIVES	1 400 820	0	0	0	1 400 820
	00-16-0-230-00000 DIRECTION DE CONTRÔLE DU FONCTIONNEMENT DES JURIDICTIONS	6 000	0	0	0	6 000
	00-16-0-500-00000 DIRECTION GENERALE DES AFFAIRES JUDICIAIRES, DES ETUDES ET DES REFORMES	0	1 963 000	2 159 300	2 355 600	6 477 900
	00-16-0-510-00000 DIRECTION DE L'ADMINISTRATION DES JURIDICTIONS	0	811 298	892 427	973 557	2 677 282
	00-16-0-520-00000 DIRECTION DES REFORMES LEGISLATIVES	0	933 360	1 026 694	1 120 031	3 080 085
	00-16-0-530-00000 DIRECTION DE CONTRÔLE DU FONCTIONNEMENT DES JURIDICTIONS	0	15 500	17 050	18 600	51 150
	00-16-0-540-00000 DIRECTION DES ETUDES	0	19 000	20 900	22 800	62 700
	00-16-0-600-00000 COUR SUPREME ANTANANARIVO	95 000	62 460	68 706	74 952	301 118
	00-16-0-610-00000 COUR DES COMPTES ANTANANARIVO	201 450	174 325	191 757	209 190	776 722
	00-16-0-710-00000 CONSEIL D'ETAT ANTANANARIVO	76 900	52 695	57 964	63 234	250 793
	00-16-0-810-00000 COUR DE CASSATION ANTANANARIVO	49 500	34 000	37 400	40 800	161 700
	00-16-1-110-10101 TRIBUNAL ADMINISTRATIF ANTANANARIVO	41 950	31 860	35 046	38 232	147 088
	00-16-1-120-10101 TRIBUNAL FINANCIER ANTANANARIVO	33 310	24 860	27 346	29 832	115 348
	00-16-1-210-20101 TRIBUNAL ADMINISTRATIF ANTANANARIVO	33 310	24 860	27 346	29 832	115 348
	00-16-1-220-20101 TRIBUNAL FINANCIER ANTANANARIVO	34 810	25 360	27 896	30 432	118 498
	00-16-1-310-30101 TRIBUNAL ADMINISTRATIF FIANARANTSOA	33 310	25 860	28 446	31 032	118 648
	00-16-1-320-30101 TRIBUNAL FINANCIER FIANARANTSOA	34 810	25 360	27 896	30 432	118 498
	00-16-1-410-40101 TRIBUNAL FINANCIER MAHAJANGA	34 810	25 360	27 896	30 432	118 498
	00-16-1-420-40101 TRIBUNAL ADMINISTRATIF MAHAJANGA	33 310	24 860	27 346	29 832	115 348
	00-16-1-510-50101 TRIBUNAL ADMINISTRATIF TOAMASINA	33 310	25 360	27 896	30 432	116 998
	00-16-1-520-50101 TRIBUNAL FINANCIER TOAMASINA	34 810	25 360	27 896	30 432	118 498
	00-16-1-610-60101 TRIBUNAL FINANCIER TOIARA	35 310	25 360	27 896	30 432	118 998
	00-16-1-620-60101 TRIBUNAL ADMINISTRATIF TOIARA	33 510	24 860	27 346	29 832	115 548
	00-16-2-170-11707 DIRECTION REGIONALE DE L'ADMINISTRATION PENITENTIAIRE ITASY	0	480	528	576	1 584
	00-16-2-400-31623 DIRECTION REGIONALE DE L'ADMINISTRATION PENITENTIAIRE VATOVAVY FITOVINANY	0	480	528	576	1 584
	00-16-4-101-10101 TRIBUNAL PREMIERE INSTANCE ANTANANARIVO	99 560	63 540	69 894	76 248	309 242
	00-16-4-104-10402 TRIBUNAL PREMIERE INSTANCE AMBATOLAMPY	56 280	40 440	44 484	48 528	189 732
	00-16-4-108-10803 TRIBUNAL PREMIERE INSTANCE ANKAZOBE	36 250	33 360	36 696	40 032	146 338
	00-16-4-110-11001 TRIBUNAL PREMIERE INSTANCE ANTSIRABE	58 910	43 220	47 542	51 864	201 536
	00-16-4-112-11212 TRIBUNAL PREMIERE INSTANCE ARIVONIMAMO	40 280	39 240	43 164	47 088	169 772
	00-16-4-117-11707 TRIBUNAL PREMIERE INSTANCE MIARINARIVO	54 580	39 240	43 164	47 088	184 072
	00-16-4-119-11917 TRIBUNAL PREMIERE INSTANCE TSIROANOMANDIDY	31 000	32 510	35 761	39 012	138 283

Prévision Depenses par service - En Milliers d'Ariary

Ministère/Institution-Mission-Programme	LF 2012	LF 2013	prév 2014	prév 2015	Total Prévisions	
00-16-4-201-20101	TRIBUNAL PREMIERE INSTANCE ANTSIRANANA	67 710	46 220	50 842	55 464	220 236
00-16-4-203-20302	TRIBUNAL PREMIERE INSTANCE AMBANJA	36 850	36 960	40 656	44 352	158 818
00-16-4-206-20606	TRIBUNAL PREMIERE INSTANCE ANTALAHA	48 830	40 740	44 814	48 888	183 272
00-16-4-207-20705	TRIBUNAL PREMIERE INSTANCE NOSY BE	35 350	33 360	36 696	40 032	145 438
00-16-4-301-30101	TRIBUNAL PREMIERE INSTANCE FIANARANTSOA	94 860	51 220	56 342	61 464	263 886
00-16-4-306-30606	TRIBUNAL PREMIERE INSTANCE AMBOSITRA	49 180	39 240	43 164	47 088	178 672
00-16-4-309-30914	TRIBUNAL PREMIERE INSTANCE FARAFANGANA	49 680	39 240	43 164	47 088	179 172
00-16-4-310-31007	TRIBUNAL PREMIERE INSTANCE IKONGO	25 450	28 380	31 218	34 056	119 104
00-16-4-313-31307	TRIBUNAL PREMIERE INSTANCE IHOSY	49 350	38 760	42 636	46 512	177 258
00-16-4-316-31623	TRIBUNAL PREMIERE INSTANCE MANAKARA	41 080	39 240	43 164	47 088	170 572
00-16-4-317-31715	TRIBUNAL PREMIERE INSTANCE MANANJARY	40 930	36 240	39 864	43 488	160 522
00-16-4-401-40101	TRIBUNAL PREMIERE INSTANCE MAHAJANGA	70 560	46 220	50 842	55 464	223 086
00-16-4-405-40504	TRIBUNAL PREMIERE INSTANCE ANALALAVA	31 880	32 580	35 838	39 096	139 394
00-16-4-407-40711	TRIBUNAL PREMIERE INSTANCE ANTSOHIHY	24 700	29 380	32 318	35 256	121 654
00-16-4-412-41210	TRIBUNAL PREMIERE INSTANCE MAEVATANANA	39 100	38 280	42 108	45 936	165 424
00-16-4-413-41312	TRIBUNAL PREMIERE INSTANCE MAINTIRANO	42 100	37 960	41 756	45 552	167 368
00-16-4-414-41405	TRIBUNAL PREMIERE INSTANCE MAMPIKONY	31 150	31 110	34 221	37 332	133 813
00-16-4-415-41518	TRIBUNAL PREMIERE INSTANCE MANDRITSARA	34 300	32 180	35 398	38 616	140 494
00-16-4-419-41910	TRIBUNAL PREMIERE INSTANCE BORIZINY	32 150	32 110	35 321	38 532	138 113
00-16-4-501-50101	TRIBUNAL PREMIERE INSTANCE TOAMASINA	77 080	49 240	54 164	59 088	239 572
00-16-4-503-50302	TRIBUNAL PREMIERE INSTANCE AMBATONDRAZAKA	54 100	40 260	44 286	48 312	186 958
00-16-4-512-51206	TRIBUNAL PREMIERE INSTANCE MAROANSETRA	39 950	34 380	37 818	41 256	153 404
00-16-4-514-51417	TRIBUNAL PREMIERE INSTANCE MORAMANGA	46 600	38 460	42 306	46 152	173 518
00-16-4-517-51716	TRIBUNAL PREMIERE INSTANCE VATOMANDRY	43 500	38 360	42 196	46 032	170 088
00-16-4-601-60101	TRIBUNAL PREMIERE INSTANCE TOLIARY	72 560	54 720	60 192	65 664	253 136
00-16-4-604-60406	TRIBUNAL PREMIERE INSTANCE AMBOVOMBE	23 420	27 380	30 118	32 856	113 774
00-16-4-605-60502	TRIBUNAL PREMIERE INSTANCE AMPANIHY	33 930	37 740	41 514	45 288	158 472
00-16-4-606-60602	TRIBUNAL PREMIERE INSTANCE ANKAZOABO	29 000	31 160	34 276	37 392	131 828
00-16-4-613-61308	TRIBUNAL PREMIERE INSTANCE BETROKA	35 350	32 880	36 168	39 456	143 854
00-16-4-614-61424	TRIBUNAL PREMIERE INSTANCE TOLAGNARO	51 580	39 240	43 164	47 088	181 072
00-16-4-617-61713	TRIBUNAL PREMIERE INSTANCE MIANDRIVAZO	29 200	30 860	33 946	37 032	131 038
00-16-4-618-61806	TRIBUNAL PREMIERE INSTANCE MOROMBE	43 750	32 880	36 168	39 456	152 254
00-16-4-619-61905	TRIBUNAL PREMIERE INSTANCE MORONDAVA	40 200	38 360	42 196	46 032	166 788
00-16-6-101-10101	COUR D'APPEL ANTANANARIVO	133 110	83 620	91 982	100 344	409 056
00-16-6-201-20101	COUR D'APPEL ANTSIRANANA	118 390	88 920	97 812	106 704	411 826
00-16-6-301-30101	COUR D'APPEL FIANARANTSOA	121 190	76 920	84 612	92 304	375 026
00-16-6-401-40101	COUR D'APPEL MAHAJANGA	120 390	81 220	89 342	97 464	388 416
00-16-6-501-50101	COUR D'APPEL TOAMASINA	123 150	76 920	84 612	92 304	376 986
00-16-6-601-60101	COUR D'APPEL TOLIARY	120 390	88 920	97 812	106 704	413 826
112	Administration pénitentiaire	6 480 490	5 235 423	5 758 964	6 282 506	23 757 383
00	Budget Général	6 480 490	5 235 423	5 758 964	6 282 506	23 757 383
00-16-0-322-00000	SERVICE FINANCIER PENITENTIAIRE	0	2 400	2 640	2 880	7 920
00-16-0-400-00000	DIRECTION GENERALE DE L'ADMINISTRATION PENITENTIAIRE	1 244 300	522 403	574 643	626 883	2 968 229
00-16-0-410-00000	DIRECTION DE L'ADMINISTRATION PENITENTIAIRE	1 352 050	1 267 051	1 393 756	1 520 461	5 533 318
00-16-0-420-00000	DIRECTION DE L'HUMANISATION DE LA DETENTION ET DE LA PREPARATION A LA REINSERTION SOCIALE	148 000	173 800	191 180	208 560	721 540
00-16-0-430-00000	DIRECTION DE LA SECURITE DES ETABLISSEMENTS PENITENTIAIRES	44 150	30 500	33 550	36 600	144 800
00-16-0-440-00000	DIRECTION DES REFORMES PENITENTIAIRES	15 000	68 949	75 843	82 738	242 530
00-16-2-110-10101	DELEGATION CIRCONSCRIPTION PENITENTIAIRE ANALAMANGA	605 760	0	0	0	605 760
00-16-2-140-11001	DELEGATION CIRCONSCRIPTION PENITENTIAIRE VAKINANKARATRA	170 200	0	0	0	170 200
00-16-2-150-10101	DIRECTION REGIONALE DE L'ADMINISTRATION PENITENTIAIRE ANALAMANGA	0	465 220	511 742	558 264	1 535 226
00-16-2-170-11707	DIRECTION REGIONALE DE L'ADMINISTRATION PENITENTIAIRE ITASY	0	147 100	161 810	176 520	485 430
00-16-2-180-11001	DIRECTION REGIONALE DE L'ADMINISTRATION PENITENTIAIRE VAKINANKARATRA	0	141 380	155 518	169 656	466 554
00-16-2-210-20101	DELEGATION CIRCONSCRIPTION PENITENTIAIRE DIANA	208 300	0	0	0	208 300
00-16-2-220-20824	DELEGATION DE CIRCONSCRIPTION PENITENTIAIRE SAVA	178 480	0	0	0	178 480
00-16-2-230-20101	DIRECTION REGIONALE DE L'ADMINISTRATION PENITENTIAIRE DIANA	0	195 480	215 028	234 576	645 084
00-16-2-240-20824	DIRECTION REGIONALE DE L'ADMINISTRATION PENITENTIAIRE SAVA	0	159 360	175 296	191 232	525 888
00-16-2-310-30101	DELEGATION CIRCONSCRIPTION PENITENTIAIRE HAUTE MATSIATRA	269 300	0	0	0	269 300
00-16-2-320-30914	DELEGATION CIRCONSCRIPTION PENITENTIAIRE ATSIMO ATSIANANA	276 500	0	0	0	276 500

Prévision Depenses par service - En Milliers d'Ariary

Ministère/Institution-Mission-Programme	LF 2012	LF 2013	prév 2014	prév 2015	Total Prévisions
00-16-2-360-30101 DIRECTION REGIONALE DE L'ADMINISTRATION PENITENTIAIRE HAUTE MATSIATRA	0	237 080	260 788	284 496	782 364
00-16-2-370-30914 DIRECTION REGIONALE DE L'ADMINISTRATION PENITENTIAIRE ATSIMO ATSIANANA	0	133 880	147 268	160 656	441 804
00-16-2-400-31623 DIRECTION REGIONALE DE L'ADMINISTRATION PENITENTIAIRE VATOVAVY FITOVINANY	0	135 100	148 610	162 120	445 830
00-16-2-410-40101 DELEGATION CIRCONSCRIPTION PENITENTIAIRE BOENY	198 100	0	0	0	198 100
00-16-2-430-41312 DELEGATION CIRCONSCRIPTION PENITENTIAIRE MELAKY	364 000	0	0	0	364 000
00-16-2-440-40711 DELEGATION CIRCONSCRIPTION PENITENTIAIRE SOFIA	212 980	0	0	0	212 980
00-16-2-450-40101 DIRECTION REGIONALE DE L'ADMINISTRATION PENITENTIAIRE BOENY	0	176 480	194 128	211 776	582 384
00-16-2-470-41312 DIRECTION REGIONALE DE L'ADMINISTRATION PENITENTIAIRE MELAKY	0	133 880	147 268	160 656	441 804
00-16-2-480-40711 DIRECTION REGIONALE DE L'ADMINISTRATION PENITENTIAIRE SOFIA	0	202 960	223 256	243 552	669 768
00-16-2-510-50101 DELEGATION CIRCONSCRIPTION PENITENTIAIRE ATSIANANA	290 000	0	0	0	290 000
00-16-2-530-50302 DELEGATION CIRCONSCRIPTION PENITENTIAIRE ALAOTRA-MANGORO	269 270	0	0	0	269 270
00-16-2-540-50101 DIRECTION REGIONALE DE L'ADMINISTRATION PENITENTIAIRE ATSIANANA	0	286 080	314 688	343 296	944 064
00-16-2-560-50302 DIRECTION REGIONALE DE L'ADMINISTRATION PENITENTIAIRE ALAOTRA-MANGORO	0	235 080	258 588	282 096	775 764
00-16-2-610-60101 DELEGATION CIRCONSCRIPTION PENITENTIAIRE ATSIMO ANDREFANA	297 100	0	0	0	297 100
00-16-2-630-61905 DELEGATION CIRCONSCRIPTION PENITENTIAIRE MENABE	162 000	0	0	0	162 000
00-16-2-640-61424 DELEGATION CIRCONSCRIPTION PENITENTIAIRE ANOSY	175 000	0	0	0	175 000
00-16-2-650-60101 DIRECTION REGIONALE DE L'ADMINISTRATION PENITENTIAIRE ATSIMO ANDREFANA	0	224 480	246 928	269 376	740 784
00-16-2-670-61905 DIRECTION REGIONALE DE L'ADMINISTRATION PENITENTIAIRE MENABE	0	133 880	147 268	160 656	441 804
00-16-2-680-61424 DIRECTION REGIONALE DE L'ADMINISTRATION PENITENTIAIRE ANOSY	0	162 880	179 168	195 456	537 504

Prévision Dépenses par service - En Milliers d'Ariary

Ministère/Institution-Mission-Programme		LF 2012	LF 2013	prév 2014	prév 2015	Total Prévisions
17	MINISTERE DE LA DECENTRALISATION	67 068 093	56 673 704	62 341 045	68 008 423	254 091 265
<u>170</u>	<u>DECENTRALISATION</u>	67 068 093	56 673 704	62 341 045	68 008 423	254 091 265
<u>044</u>	<u>Administration et Coordination</u>	<u>403 602</u>	<u>1 411 696</u>	<u>1 552 857</u>	<u>1 694 029</u>	<u>5 062 184</u>
00	Budget Général	403 602	1 411 696	1 552 857	1 694 029	5 062 184
	00-17-0-000-00000 CABINET	65 058	85 000	93 500	102 000	345 558
	00-17-0-010-00000 PERSONNE RESPONSABLE DES MARCHES PUBLICS (PRMP)	0	47 500	52 250	57 000	156 750
	00-17-0-020-00000 CELLULE ENVIRONNEMENTALE (CE)	0	22 400	24 640	26 880	73 920
	00-17-0-100-00000 SECRETARIAT GENERAL (SG)	68 527	60 000	66 000	72 000	266 527
	00-17-0-110-00000 DIRECTION DES AFFAIRES FINANCIERES (DAF)	148 527	0	0	0	148 527
	00-17-0-140-00000 DIRECTION DES SYSTEMES D'INFORMATION (DSI)	54 780	0	0	0	54 780
	00-17-0-150-00000 DIRECTION DE LA PROGRAMMATION ET DU SUIVI (DPS)	66 710	0	0	0	66 710
	00-17-0-160-00000 DIRECTION DES AFFAIRES FINANCIERES (DAF)	0	325 065	357 570	390 077	1 072 712
	00-17-0-170-00000 DIRECTION DES RESSOURCES HUMAINES (DRH)	0	40 000	44 000	48 000	132 000
	00-17-0-180-00000 DIRECTION DES SYSTEMES D'INFORMATION ET DE LA COMMUNICATION (DSIC)	0	42 600	46 860	51 120	140 580
	00-17-0-530-00000 DIRECTION DE LA PROGRAMMATION ET DU SUIVI EVALUATION (DPSE)	0	22 400	24 640	26 880	73 920
	00-17-9-110-00000 PERSONNEL DECENTRALISATION CENTRAL	0	766 731	843 397	920 072	2 530 200
<u>113</u>	<u>Développement des Collectivités Décentralisées</u>	<u>66 664 491</u>	<u>55 262 008</u>	<u>60 788 188</u>	<u>66 314 394</u>	<u>249 029 081</u>
00	Budget Général	66 664 491	55 262 008	60 788 188	66 314 394	249 029 081
	00-17-0-190-00000 DIRECTION DE LA COOPERATION DECENTRALISEE (DCoopD)	0	22 400	24 640	26 880	73 920
	00-17-0-200-00000 DIRECTION GENERALE DE LA DECENTRALISATION (DGD)	17 988 608	0	0	0	17 988 608
	00-17-0-210-00000 DIRECTION DES COMPETENCES ET DES INSTITUTIONS LOCALES (DCIL)	22 377	0	0	0	22 377
	00-17-0-220-00000 DIRECTION DES FINANCES LOCALES ET DE L'ACTION ECONOMIQUE (DFLAE)	48 458 681	0	0	0	48 458 681
	00-17-0-230-00000 DIRECTION D'APPUI TECHNIQUE AUX COLLECTIVITES TERRITORIALES DECENTRALISEES (DATC)	23 903	0	0	0	23 903
	00-17-0-240-00000 DIRECTION DE LA FORMATION, DU PERFECTIONNEMENT ET DU RECYCLAGE DES RESPONSABLES TERRITORIAUX (DFPRT)	23 077	0	0	0	23 077
	00-17-0-250-00000 DELEGATION NATIONALE DE LA COOPERATION DECENTRALISEE (DNCD)	22 377	0	0	0	22 377
	00-17-0-400-00000 DIRECTION GENERALE DES COLLECTIVITES TERRITORIALES (DGCT)	0	6 518 440	7 170 282	7 822 126	21 510 848
	00-17-0-410-00000 DIRECTION DES CONCOURS FINANCIERS DE L'ETAT (DCFE)	0	48 322 600	53 154 860	57 987 120	159 464 580
	00-17-0-420-00000 DIRECTION DE L'AUDIT INTERNE DES COLLECTIVITES TERRITORIALES (DAICT)	0	22 400	24 640	26 880	73 920
	00-17-0-430-00000 DIRECTION DE LA FORMATION ET DU PARTENARIAT (DFP)	0	22 400	24 640	26 880	73 920
	00-17-0-500-00000 DIRECTION GENERALE DES REFORMES DE LA DECENTRALISATION (DGRD)	0	140 000	154 000	168 000	462 000
	00-17-0-510-00000 DIRECTION DES REFORMES DE LA DECENTRALISATION (DRD)	0	22 400	24 640	26 880	73 920
	00-17-0-520-00000 DIRECTION D'APPUI A LA DECENTRALISATION ET A LA GOUVERNANCE LOCALE (DADGL)	0	22 400	24 640	26 880	73 920
	00-17-2-111-10101 SERVICE REGIONAL DE LA DECENTRALISATION (SRD) ANALAMANGA	17 750	0	0	0	17 750
	00-17-2-150-10101 DIRECTION REGIONALE DE LA DECENTRALISATION (DRégd) ANALAMANGA	0	6 818	7 499	8 181	22 498
	00-17-2-160-11917 DIRECTION REGIONALE DE LA DECENTRALISATION (DRégd) BONGOLAVA	0	6 818	7 499	8 181	22 498
	00-17-2-170-11707 DIRECTION REGIONALE DE LA DECENTRALISATION (DRégd) ITASY	0	6 818	7 499	8 181	22 498
	00-17-2-180-11001 DIRECTION REGIONALE DE LA DECENTRALISATION (DRégd) VAKINANKARATRA	0	6 818	7 499	8 181	22 498
	00-17-2-211-20101 SERVICE REGIONAL DE LA DECENTRALISATION (SRD) DIANA	20 116	0	0	0	20 116
	00-17-2-230-20101 DIRECTION REGIONALE DE LA DECENTRALISATION (DRégd) DIANA	0	9 184	10 101	11 020	30 305
	00-17-2-240-20824 DIRECTION REGIONALE DE LA DECENTRALISATION (DRégd) SAVA	0	6 818	7 499	8 181	22 498
	00-17-2-311-30101 SERVICE REGIONAL DE LA DECENTRALISATION (SRD) HAUTE MATSIATRA	21 238	0	0	0	21 238
	00-17-2-360-30101 DIRECTION REGIONALE DE LA DECENTRALISATION (DRégd) HAUTE MATSIATRA	0	10 306	11 335	12 366	34 007
	00-17-2-370-30914 DIRECTION REGIONALE DE LA DECENTRALISATION (DRégd) ATSIMO ATSIANANA	0	13 636	14 999	16 363	44 998
	00-17-2-390-31307 DIRECTION REGIONALE DE LA DECENTRALISATION (DRégd) IHOROMBE	0	6 181	6 799	7 417	20 397
	00-17-2-400-31623 DIRECTION REGIONALE DE LA DECENTRALISATION (DRégd) VATOVAVY FITOVINANY	0	6 818	7 499	8 181	22 498
	00-17-2-411-40101 SERVICE REGIONAL DE LA DECENTRALISATION (SRD) BOENY	22 764	0	0	0	22 764
	00-17-2-450-40101 DIRECTION REGIONALE DE LA DECENTRALISATION (DRégd) BOENY	0	10 722	11 792	12 865	35 379
	00-17-2-460-41210 DIRECTION REGIONALE DE LA DECENTRALISATION (DRégd) BETSIBOKA	0	6 818	7 499	8 181	22 498
	00-17-2-470-41312 DIRECTION REGIONALE DE LA DECENTRALISATION (DRégd) MELAKY	0	6 818	7 499	8 181	22 498
	00-17-2-480-40711 DIRECTION REGIONALE DE LA DECENTRALISATION (DRégd) SOFIA	0	6 818	7 499	8 181	22 498
	00-17-2-511-50101 SERVICE REGIONAL DE LA DECENTRALISATION (SRD) ATSIANANA	22 360	0	0	0	22 360
	00-17-2-540-50101 DIRECTION REGIONALE DE LA DECENTRALISATION (DRégd) ATSIANANA	0	9 728	10 700	11 673	32 101

Prévision Depenses par service - En Milliers d'Ariary

Ministère/Institution-Mission-Programme	LF 2012	LF 2013	prév 2014	prév 2015	Total Prévisions
00-17-2-550-50905 DIRECTION REGIONALE DE LA DECENTRALISATION (DRégd) ANALANJIROFO	0	6 818	7 499	8 181	22 498
00-17-2-560-50302 DIRECTION REGIONALE DE LA DECENTRALISATION (DRégd) ALAOTRA MANGORO	0	6 818	7 499	8 181	22 498
00-17-2-611-60101 SERVICE REGIONAL DE LA DECENTRALISATION (SRD) ATSIMO ANDREFANA	21 240	0	0	0	21 240
00-17-2-650-60101 DIRECTION REGIONALE DE LA DECENTRALISATION (DRégd) ATSIMO ANDREFANA	0	6 818	7 499	8 181	22 498
00-17-2-660-60406 DIRECTION REGIONALE DE LA DECENTRALISATION (DRégd) ANDROY	0	10 428	11 470	12 513	34 411
00-17-2-670-61905 DIRECTION REGIONALE DE LA DECENTRALISATION (DRégd) MENABE	0	10 149	11 163	12 178	33 490
00-17-2-680-61424 DIRECTION REGIONALE DE LA DECENTRALISATION (DRégd) ANOSY	0	6 818	7 499	8 181	22 498

Prévision Depenses par service - En Milliers d'Ariary

Ministère/Institution-Mission-Programme		LF 2012	LF 2013	prév 2014	prév 2015	Total Prévisions
21	MINISTERE DES FINANCES ET DU BUDGET	2 918 218 243	3 482 531 599	3 830 784 434	4 179 037 629	14 410 571 905
220	FINANCE ET BUDGET	2 918 218 243	3 482 531 599	3 830 784 434	4 179 037 629	14 410 571 905
013	Administration et Coordination	174 856 137	213 296 186	234 625 704	255 955 340	878 733 367
00	Budget Général	162 862 637	200 754 086	220 829 394	240 904 820	825 350 937
	00-21-0-000-00000 CABINET DU MINISTRE	1 266 960	2 386 960	2 625 654	2 864 350	9 143 924
	00-21-0-100-00000 SECRETARIAT GENERAL	11 112 944	31 935 901	35 129 488	38 323 079	116 501 412
	00-21-0-110-00000 DIRECTION DES AFFAIRES ADMINISTRATIVES ET FINANCIERES	1 530 038	2 488 344	2 737 178	2 986 012	9 741 572
	00-21-0-111-00000 SERVICE CENTRAL ADMINISTRATIF ET FINANCIER	304 691	312 100	343 310	374 520	1 334 621
	00-21-0-112-00000 SERVICE DE L'EQUIPEMENT	34 188	47 000	51 700	56 400	189 288
	00-21-0-113-00000 SERVICE DE LA LEGISLATION ET DU CONTENTIEUX	20 650	46 800	51 480	56 160	175 090
	00-21-0-114-00000 SERVICE MEDICO-SANITAIRE	60 700	127 100	139 810	152 520	480 130
	00-21-0-115-00000 CENTRE MEDICAL TSIAZOTAFO (CMT)	322 837	388 000	426 800	465 600	1 603 237
	00-21-0-120-00000 BUREAU D'APPUI AU SECRETAIRE GENERAL	3 175 676	3 175 676	3 493 243	3 810 811	13 655 406
	00-21-0-130-00000 DIRECTION DES RESSOURCES HUMAINES ET DE L'APPUI	189 689	222 080	244 288	266 496	922 553
	00-21-0-131-00000 SERVICE D'APPUI OPERATIONNEL	19 920	20 000	22 000	24 000	85 920
	00-21-0-132-00000 SERVICE DE LA FORMATION ET DE LA DOCUMENTATION	16 600	18 000	19 800	21 600	76 000
	00-21-0-133-00000 SERVICE DE LA GESTION DES RESSOURCES HUMAINES	16 600	20 000	22 000	24 000	82 600
	00-21-0-134-00000 SERVICE D'ACCUEIL DES USAGERS	19 920	19 920	21 912	23 904	85 656
	00-21-0-140-00000 DIRECTION DES SYSTEMES D'INFORMATION	475 878	293 902	323 291	352 681	1 445 752
	00-21-0-150-00000 DIRECTION DU RENFORCEMENT DE LA GOUVERNANCE	55 300	214 100	235 510	256 920	761 830
	00-21-0-151-00000 SERVICE DES PROSPECTIVES ET STRATEGIES (SPS)	14 433	11 500	12 650	13 800	52 383
	00-21-0-152-00000 SERVICE D'APPUI AUX STRUCTURES DECENTRALISEES (SASD)	14 433	11 500	12 650	13 800	52 383
	00-21-0-153-00000 SERVICE DES RELATIONS INSTITUTIONNELLES (SRI)	14 433	11 500	12 650	13 800	52 383
	00-21-0-500-00000 SECRETARIAT EXECUTIF DU C . S . C	324 131	330 806	363 886	396 967	1 415 790
	00-21-0-600-00000 DIRECTION GENERALE DE L'AUDIT INTERNE	25 259	175 280	192 808	210 336	603 683
	00-21-0-601-00000 SERVICE ADMINISTRATIF ET FINANCIER - DGAI	0	17 550	19 305	21 060	57 915
	00-21-0-610-00000 DIRECTION DES ORGANISATIONS ET METHODES	0	24 375	26 812	29 250	80 437
	00-21-0-620-00000 DIRECTION DU CONTRÔLE INTERNE	75 046	23 100	25 410	27 720	151 276
	00-21-9-110-00000 PERSONNEL FINANCES CENTRAL	129 274 872	141 315 150	155 446 596	169 578 125	595 614 743
	00-21-9-111-00000 SECOURS AU DECES DES AGENTS FINANCES CENTRAL	735 198	735 198	808 717	882 237	3 161 350
	00-21-9-111-10101 SECOURS AU DECES DES AGENTS FINANCES ANALAMANGA	199 333	299 333	329 266	359 199	1 187 131
	00-21-9-111-20101 SECOURS AU DECES DES AGENTS FINANCES DIANA	359 981	359 981	395 979	431 977	1 547 918
	00-21-9-111-30101 SECOURS AU DECES DES AGENTS FINANCES HAUTE MATSIATRA	359 981	559 981	615 979	671 977	2 207 918
	00-21-9-111-40101 SECOURS AU DECES DES AGENTS FINANCES BOENI	250 612	425 612	468 173	510 734	1 655 131
	00-21-9-111-50101 SECOURS AU DECES DES AGENTS FINANCES ATSIANANA	199 333	374 333	411 766	449 199	1 434 631
	00-21-9-111-60101 SECOURS AU DECES DES AGENTS FINANCES ATSIMO-ANDREFANA	404 174	654 174	719 591	785 008	2 562 947
	00-21-9-840-00000 PERSONNEL MFB WASHINGTON	413 294	693 294	762 622	831 952	2 701 162
	00-21-9-841-00000 PERSONNEL MFB CANADA	580 641	680 640	748 704	816 768	2 826 753
	00-21-9-850-00000 PERSONNEL MFB PARIS	1 084 913	884 913	973 403	1 061 895	4 005 124
	00-21-9-851-00000 PERSONNEL MFB CEI	220 245	270 245	297 269	324 294	1 112 053
	00-21-9-852-00000 PERSONNEL MFB BELGIQUE	1 015 333	1 015 333	1 116 866	1 218 399	4 365 931
	00-21-9-853-00000 PERSONNEL MFB ITALIE	326 837	441 838	486 020	530 204	1 784 899
	00-21-9-854-00000 PERSONNEL MFB MARSEILLE	232 191	252 191	277 410	302 629	1 064 421
	00-21-9-856-00000 PERSONNEL MFB GENEVE	1 858 002	2 038 002	2 241 799	2 445 600	8 583 403
	00-21-9-857-00000 PERSONNEL MFB UNESCO PARIS	330 037	330 037	363 040	396 044	1 419 158
	00-21-9-858-00000 PERSONNEL MFB LONDRES	583 824	828 824	911 706	994 588	3 318 942
	00-21-9-859-00000 PERSONNEL MFB BERLIN	613 316	723 316	795 647	867 979	3 000 258
	00-21-9-860-00000 PERSONNEL MFB ETHIOPIE	376 784	451 784	496 962	542 140	1 867 670
	00-21-9-861-00000 PERSONNEL MFB MAURICE	676 937	676 937	744 629	812 323	2 910 826
	00-21-9-862-00000 PERSONNEL MFB ALGERIE	199 353	249 353	274 288	299 223	1 022 217
	00-21-9-864-00000 PERSONNEL MFB DAKAR	228 098	298 098	327 907	357 717	1 211 820
	00-21-9-865-00000 PERSONNEL MFB PRETORIA	330 187	435 188	478 706	522 224	1 766 305
	00-21-9-866-00000 PERSONNEL MFB LA REUNION	356 845	431 846	475 030	518 214	1 781 935
	00-21-9-867-00000 PERSONNEL MFB LYBIE	200 079	319 079	350 986	382 894	1 253 038
	00-21-9-868-00000 PERSONNEL MFB CAPETOWN	193 579	303 579	333 936	364 294	1 195 388
	00-21-9-880-00000 PERSONNEL MFB CHINE	165 865	245 865	270 451	295 038	977 219
	00-21-9-881-00000 PERSONNEL MFB JAPON	729 538	754 538	829 990	905 444	3 219 510
	00-21-9-883-00000 PERSONNEL MFB INDE	473 380	498 380	548 218	598 056	2 118 034
	00-21-9-884-00000 PERSONNEL MFB RIYAD	347 876	358 876	394 763	430 651	1 532 166

Prévision Depenses par service - En Milliers d'Ariary

Minstère/Institution-Mission-Programme	LF 2012	LF 2013	prév 2014	prév 2015	Total Prévisions
00-21-9-890-00000 PERSONNEL MFB ONU	451 673	526 674	579 340	632 008	2 189 695
01 Budget Annexe	11 993 500	12 542 100	13 796 310	15 050 520	53 382 430
01-21-0-110-00000 DIRECTION DE L'IMPRIMERIE NATIONALE	11 993 500	12 542 100	13 796 310	15 050 520	53 382 430
<u>114</u> <u>Gestion du Budget</u>	<u>449 271 626</u>	<u>728 794 696</u>	<u>801 673 974</u>	<u>874 553 454</u>	<u>2 854 293 750</u>
00 Budget Général	206 214 815	417 461 905	459 207 905	500 954 106	1 583 838 731
00-23-0-200-00000 DIRECTION GENERALE DU BUDGET	3 806 434	3 910 435	4 301 478	4 692 522	16 710 869
00-23-0-201-00000 SERVICE DES RELATIONS INTERREGIONALES	25 000	29 000	31 900	34 800	120 700
00-23-0-202-00000 SERVICE DES ETUDES ET DE LA REGLEMENTATION	26 000	45 000	49 500	54 000	174 500
00-23-0-203-00000 SERVICE DU PERSONNEL	35 515	59 500	65 450	71 400	231 865
00-23-0-204-00000 SERVICE ADMINISTRATIF ET FINANCIER	70 200	84 959	93 454	101 950	350 563
00-23-0-205-00000 P R M P	25 000	35 000	38 500	42 000	140 500
00-23-0-206-00000 CENTRE INFORMATIQUE CENTRAL	51 350	51 350	56 485	61 620	220 805
00-23-0-210-00000 DIRECTION DE L'EXECUTION ET DE LA SYNTHESE BUDGETAIRE	569 037	766 179	842 796	919 414	3 097 426
00-23-0-212-00000 SERVICE DU BUDGET DE FONCTIONNEMENT	50 899 180	135 996 165	149 595 781	163 195 398	499 686 524
00-23-0-220-00000 DIRECTION DU PATRIMOINE DE L'ETAT	1 720 713	4 907 299	5 398 020	5 888 750	17 914 782
00-23-0-221-00000 SERVICE CENTRAL DES GARAGES ADMINISTRATIFS	161 871	166 871	183 558	200 245	712 545
00-23-0-222-00000 SERVICE DES LOGEMENTS ADMINISTRATIFS	125 070	171 984	189 177	206 375	692 606
00-23-0-223-00000 SERVICE DES MATERIELS	31 601	46 601	51 261	55 921	185 384
00-23-0-224-00000 SERVICE DES TRANSPORTS ET INDEMNITES	397 667	244 167	268 583	292 999	1 203 416
00-23-0-230-00000 DIRECTION DE LA PROGRAMMATION ET DU CADRAGE BUDGETAIRE	33 676 719	154 949 653	170 444 615	185 939 581	545 010 568
00-23-0-231-00000 SERVICE CONTRÔLE DES ACTIONS ET DE PREVISION (SCAP)	32 000	32 000	35 200	38 400	137 600
00-23-0-232-00000 SERVICE CADRAGE MACRO ECONOMIQUE (SCME)	32 000	32 000	35 200	38 400	137 600
00-23-0-233-00000 SERVICE SECTEUR INFRASTRUCTURE (SSI)	34 000	34 000	37 400	40 800	146 200
00-23-0-234-00000 SERVICE SECTEUR ADMINISTRATIF (SSA)	32 000	32 000	35 200	38 400	137 600
00-23-0-235-00000 SERVICE SYNTHESE BUDGETAIRE (SSB)	36 933	36 933	40 626	44 319	158 811
00-23-0-240-00000 DIRECTION DE LA SOLDE ET DES PENSIONS	98 796 686	96 865 304	106 551 834	116 238 364	418 452 188
00-23-0-241-00000 SERVICE CENTRAL DE LA SOLDE	113 482	0	0	0	113 482
00-23-0-242-00000 SERVICE CENTRAL DES PENSIONS	73 500	0	0	0	73 500
00-23-0-243-00000 SERVICE DU TRAITEMENT INFORMATIQUE	1 646 300	3 346 300	3 680 930	4 015 560	12 689 090
00-23-0-244-00000 SERVICE DE LA PREVISION ET DU SUIVI DES DEPENSES DE SOLDE ET DE PENSIONS	68 450	68 450	75 295	82 140	294 335
00-23-0-245-00000 SERVICE CONTENTIEUX DE LA SOLDE ET DES PENSIONS	51 600	51 600	56 760	61 920	221 880
00-23-0-246-00000 SERVICE DU VISA ET DU CONTRÔLE DES EFFECTIFS	58 450	58 450	64 295	70 140	251 335
00-23-0-247-00000 SERVICE DE LA COORDINATION ET DES REFORMES DE LA SOLDE ET DES PENSIONS	0	109 000	119 900	130 800	359 700
00-23-0-500-00000 DIRECTION GENERALE CONTRÔLE FINANCIER	1 226 385	1 361 385	1 497 523	1 633 662	5 718 955
00-23-0-750-00000 BUREAU D'APPUI A L'ORDONNATEUR NATIONAL	91 700	83 200	91 520	99 840	366 260
00-23-1-220-20101 SERVICE INTER REGIONAL DE LA SOLDE ET DES PENSIONS ANTSIRANANA	46 406	46 406	51 040	55 681	199 533
00-23-1-230-30101 SERVICE INTER REGIONAL DE LA SOLDE ET DES PENSIONS FIANARANTSOA	33 101	33 101	36 411	39 721	142 334
00-23-1-240-40101 SERVICE INTER REGIONAL DE LA SOLDE ET DES PENSIONS MAHAJANGA	27 921	28 201	31 018	33 839	120 979
00-23-1-250-50101 SERVICE INTER REGIONAL DE LA SOLDE ET DES PENSIONS TOAMASINA	22 106	22 106	24 312	26 524	95 048
00-23-1-260-60101 SERVICE INTER REGIONAL DE LA SOLDE ET DES PENSIONS TOLIARA	29 320	31 620	34 782	37 944	133 666
00-23-1-510-10101 DELEGATION REGIONALE CONTRÔLE FINANCIER ANTANANARIVO	27 000	27 000	29 700	32 400	116 100
00-23-1-520-20101 DELEGATION REGIONALE CONTRÔLE FINANCIER ANTSIRANANA	16 450	16 450	18 095	19 740	70 735
00-23-1-530-30101 DELEGATION REGIONALE CONTRÔLE FINANCIER FIANARANTSOA	16 450	16 450	18 095	19 740	70 735
00-23-1-540-40101 DELEGATION REGIONALE CONTRÔLE FINANCIER MAHAJANGA	16 450	16 450	18 095	19 740	70 735
00-23-1-550-50101 DELEGATION REGIONALE CONTRÔLE FINANCIER TOAMASINA	16 450	16 450	18 095	19 740	70 735
00-23-1-560-60101 DELEGATION REGIONALE CONTRÔLE FINANCIER TOLIARA	16 450	16 450	18 095	19 740	70 735
00-23-2-110-10101 DIRECTION REGIONALE DU BUDGET ANALAMANGA	4 881 528	6 083 078	6 691 385	7 299 693	24 955 684
00-23-2-111-10101 SERVICE REGIONAL DE L'EXECUTION BUDGETAIRE ANALAMANGA	2 940 804	3 046 004	3 350 604	3 655 204	12 992 616
00-23-2-113-10101 CENTRE INFORMATIQUE REGIONAL ANALAMANGA	35 071	37 871	41 658	45 445	160 045
00-23-2-115-10101 PERSONNE RESPONSABLE DES MARCHES PUBLICS (PRMP)	24 000	28 900	31 790	34 680	119 370
00-23-2-120-11917 DIRECTION REGIONALE DU BUDGET BONGOLAVA	55 115	55 115	60 624	66 137	236 991
00-23-2-130-11707 DIRECTION REGIONALE DU BUDGET ITASY	51 509	51 509	56 659	61 810	221 487
00-23-2-140-11001 DIRECTION REGIONALE DU BUDGET VAKINANKARATRA	34 586	39 586	43 543	47 501	165 216
00-23-2-210-20101 DIRECTION REGIONALE DU BUDGET DIANA	184 587	184 587	203 039	221 500	793 713
00-23-2-211-20101 SERVICE REGIONAL DE L'EXECUTION BUDGETAIRE DIANA	133 375	133 375	146 712	160 050	573 512
00-23-2-212-20101 SERVICE REGIONAL DU PATRIMOINE DE L'ETAT DIANA	75 883	75 883	83 465	91 054	326 285

Prévision Depenses par service - En Milliers d'Ariary

Ministère/Institution-Mission-Programme	LF 2012	LF 2013	prév 2014	prév 2015	Total Prévisions	
00-23-2-213-20101	CENTRE INFORMATIQUE REGIONAL DIANA	47 329	35 303	38 833	42 363	163 828
00-23-2-220-20824	DIRECTION REGIONALE DU BUDGET SAVA	50 338	69 943	76 936	83 931	281 148
00-23-2-240-11001	SERVICE REGIONAL DE LA SOLDE ET DES PENSIONS VAKINANKARATRA	41 361	42 134	46 344	50 557	180 396
00-23-2-240-11707	SERVICE REGIONAL DE LA SOLDE ET DES PENSIONS ITASY	41 361	35 684	39 249	42 817	159 111
00-23-2-240-11917	SERVICE REGIONAL DE LA SOLDE ET DES PENSIONS BONGOLAVA	41 361	41 361	45 492	49 628	177 842
00-23-2-240-30606	SERVICE REGIONAL DE LA SOLDE ET DES PENSIONS AMORONT MANIA	41 361	44 235	48 655	53 078	187 329
00-23-2-240-30914	SERVICE REGIONAL DE LA SOLDE ET DES PENSIONS ATSIMO ATSINANANA	49 461	54 743	60 213	65 687	230 104
00-23-2-240-31307	SERVICE REGIONAL DE LA SOLDE ET DES PENSIONS IHOROMBE	41 361	42 185	46 400	50 618	180 564
00-23-2-240-31623	SERVICE REGIONAL DE LA SOLDE ET DES PENSIONS VATOVAVY FITOVINANY	49 461	52 803	58 079	63 359	223 702
00-23-2-240-40711	SERVICE REGIONAL DE LA SOLDE ET DES PENSIONS SOFIA	41 361	37 334	41 064	44 797	164 556
00-23-2-240-41210	SERVICE REGIONAL DE LA SOLDE ET DES PENSIONS BETSIBOKA	41 361	53 244	58 564	63 888	217 057
00-23-2-240-41312	SERVICE REGIONAL DE LA SOLDE ET DES PENSIONS MELAKY	41 361	50 022	55 019	60 021	206 423
00-23-2-240-50302	SERVICE REGIONAL DE LA SOLDE ET DES PENSIONS ALAOTRA MANGORO	41 361	39 335	43 265	47 198	171 159
00-23-2-240-50905	SERVICE REGIONAL DE LA SOLDE ET DES PENSIONS ANALANJIROFO	41 361	38 764	42 637	46 513	169 275
00-23-2-240-60406	SERVICE REGIONAL DE LA SOLDE ET DES PENSIONS ANDROY	41 361	48 807	53 684	58 564	202 416
00-23-2-240-61424	SERVICE REGIONAL DE LA SOLDE ET DES PENSIONS ANOSY	41 361	41 361	45 492	49 628	177 842
00-23-2-240-61905	SERVICE REGIONAL DE LA SOLDE ET DES PENSIONS MENABE	41 361	41 361	45 492	49 628	177 842
00-23-2-241-10101	SERVICE REGIONAL DE LA SOLDE ANALAMANGA	0	113 482	124 830	136 178	374 490
00-23-2-242-10101	SERVICE REGIONAL DES PENSIONS ANALAMANGA	0	73 500	80 850	88 200	242 550
00-23-2-310-30101	DIRECTION REGIONALE DU BUDGET HAUTE MATSIATRA	132 664	132 664	145 926	159 194	570 448
00-23-2-311-30101	SERVICE REGIONAL DE L'EXECUTION BUDGETAIRE HAUTE MATSIATRA	49 384	49 384	54 322	59 260	212 350
00-23-2-312-30101	SERVICE REGIONAL DU PATRIMOINE DE L'ETAT HAUTE MATSIATRA	33 743	33 743	37 116	40 490	145 092
00-23-2-313-30101	CENTRE INFORMATIQUE REGIONAL HAUTE MATSIATRA	17 722	17 722	19 493	21 266	76 203
00-23-2-320-30914	DIRECTION REGIONALE DU BUDGET ATSIMO-ATSINANANA	64 512	82 392	90 626	98 865	336 395
00-23-2-330-30606	DIRECTION REGIONALE DU BUDGET AMORONT MANIA	53 330	53 330	58 662	63 994	229 316
00-23-2-340-20824	SERVICE REGIONAL DE LA SOLDE ET DES PENSIONS SAVA	41 361	38 914	42 803	46 694	169 772
00-23-2-340-31307	DIRECTION REGIONALE DU BUDGET IHOROMBE	46 717	59 217	65 138	71 059	242 131
00-23-2-350-31623	DIRECTION REGIONALE DU BUDGET VATOVAVY FITOVINANY	36 330	43 130	47 442	51 755	178 657
00-23-2-407-40711	GARAGE ADMINISTRATIF ANTSOHIHY	3 150	3 150	3 465	3 780	13 545
00-23-2-410-40101	DIRECTION REGIONALE DU BUDGET BOENY	143 644	141 144	155 257	169 372	609 417
00-23-2-411-40101	SERVICE REGIONAL DE L'EXECUTION BUDGETAIRE BOENY	34 469	34 469	37 914	41 360	148 212
00-23-2-412-40101	SERVICE REGIONAL DU PATRIMOINE DE L'ETAT BOENY	54 943	54 943	60 435	65 930	236 251
00-23-2-413-40101	CENTRE INFORMATIQUE REGIONAL BOENY	20 973	21 269	23 393	25 521	91 156
00-23-2-420-41210	DIRECTION REGIONALE DU BUDGET BETSIBOKA	103 829	103 829	114 207	124 590	446 455
00-23-2-430-41312	DIRECTION REGIONALE DU BUDGET MELAKY	58 107	58 107	63 913	69 725	249 852
00-23-2-440-40711	DIRECTION REGIONALE DU BUDGET SOFIA	89 700	89 700	98 670	107 640	385 710
00-23-2-510-50101	DIRECTION REGIONALE DU BUDGET ATSINANANA	183 364	183 364	201 699	220 036	788 463
00-23-2-511-50101	SERVICE REGIONAL DE L'EXECUTION BUDGETAIRE ATSINANANA	14 518	14 518	15 968	17 421	62 425
00-23-2-512-50101	SERVICE REGIONAL DU PATRIMOINE DE L'ETAT ATSINANANA	35 859	33 159	36 473	39 790	145 281
00-23-2-513-50101	CENTRE INFORMATIQUE REGIONAL ATSINANANA	22 410	22 410	24 649	26 891	96 360
00-23-2-520-50905	DIRECTION REGIONALE DU BUDGET ANALANJIROFO	84 312	84 312	92 741	101 173	362 538
00-23-2-530-50302	DIRECTION REGIONALE DU BUDGET ALAOTRA MANGORO	51 942	56 942	62 634	68 329	239 847
00-23-2-610-60101	DIRECTION REGIONALE DU BUDGET ATSIMO ANDREFANA	126 946	126 946	139 633	152 328	545 853
00-23-2-611-60101	SERVICE REGIONAL DE L'EXECUTION BUDGETAIRE ATSIMO-ANDREFANA	71 306	73 080	80 386	87 693	312 465
00-23-2-612-60101	SERVICE REGIONAL DU PATRIMOINE DE L'ETAT ATSIMO-ANDREFANA	101 869	108 189	119 002	129 822	458 882
00-23-2-613-60101	CENTRE INFORMATIQUE REGIONAL ATSIMO-ANDREFANA	26 354	26 354	28 987	31 622	113 317
00-23-2-614-61424	GARAGE ADMINISTRATIF TAOLAGNARO	23 380	23 380	25 718	28 056	100 534
00-23-2-620-60406	DIRECTION REGIONALE DU BUDGET ANDROY	83 394	58 395	64 233	70 073	276 095
00-23-2-630-61905	DIRECTION REGIONALE DU BUDGET MENABE	58 926	71 741	78 913	86 087	295 667
00-23-2-640-61424	DIRECTION REGIONALE DU BUDGET ANOSY	72 280	77 210	84 929	92 650	327 069
00-23-3-210-20705	CIRCONSCRIPTION FINANCIERE DE NOSY BE HELL VILLE	40 090	48 220	53 042	57 864	199 216
00-23-8-110-11001	POSTE CONTRÔLE FINANCIER ANTSIRABE	11 700	11 700	12 870	14 040	50 310
00-23-8-117-11707	POSTE CONTROLE FINANCIER MIARINARIVO	10 700	10 700	11 770	12 840	46 010

Prévision Depenses par service - En Milliers d'Ariary

Ministère/Institution-Mission-Programme	LF 2012	LF 2013	prév 2014	prév 2015	Total Prévisions	
00-23-8-119-11917	POSTE CONTROLE FINANCIER TSIROANOMANDIDY	10 700	10 700	11 770	12 840	46 010
00-23-8-206-20606	POSTE CONTRÔLE FINANCIER ANTALAHA	10 700	10 700	11 770	12 840	46 010
00-23-8-207-20705	POSTE CONTRÔLE FINANCIER DE NOSY BE HELL - VILLE	10 700	10 700	11 770	12 840	46 010
00-23-8-208-20824	POSTE CONTROLE FINANCIER SAMBAVA	10 700	10 700	11 770	12 840	46 010
00-23-8-306-30606	POSTE CONTROLE FINANCIER AMBOSITRA	11 700	11 700	12 870	14 040	50 310
00-23-8-309-30914	POSTE CONTROLE FINANCIER FARAFANGANA	10 700	10 700	11 770	12 840	46 010
00-23-8-313-31307	POSTE CONTROLE FINANCIER IHOSY	10 700	10 700	11 770	12 840	46 010
00-23-8-316-31623	POSTE CONTRÔLE FINANCIER MANAKARA	10 700	10 700	11 770	12 840	46 010
00-23-8-407-40711	POSTE CONTRÔLE FINANCIER ANTISOHIHY	10 700	10 700	11 770	12 840	46 010
00-23-8-412-41210	POSTE CONTROLE FINANCIER MAEVATANANA	11 700	11 700	12 870	14 040	50 310
00-23-8-413-41312	POSTE CONTRÔLE FINANCIER MAINTIRANO	11 700	11 700	12 870	14 040	50 310
00-23-8-503-50302	POSTE CONTRÔLE FINANCIER AMBATONDRAZAKA	10 700	10 700	11 770	12 840	46 010
00-23-8-509-50905	POSTE CONTROLE FINANCIER FENERIVE -EST	10 700	10 700	11 770	12 840	46 010
00-23-8-604-60406	POSTE CONTROLE FINANCIER ANDROY	10 700	10 700	11 770	12 840	46 010
00-23-8-614-61424	POSTE CONTRÔLE FINANCIER TAOLAGNARO	11 700	11 700	12 870	14 040	50 310
00-23-8-619-61905	POSTE CONTRÔLE FINANCIER MORONDAVA	10 700	10 700	11 770	12 840	46 010
00-23-8-701-00000	DELEGATION CONTRÔLE FINANCIER / MEM	27 000	27 000	29 700	32 400	116 100
00-23-8-702-00000	DELEGATION CONTRÔLE FINANCIER / M A E P	27 000	27 000	29 700	32 400	116 100
00-23-8-703-00000	DELEGATION CONTRÔLE FINANCIER / M I R A	27 000	27 000	29 700	32 400	116 100
00-23-8-704-00000	DELEGATION CONTRÔLE FINANCIER / M A E	27 000	27 000	29 700	32 400	116 100
00-23-8-705-00000	DELEGATION CONTRÔLE FINANCIER / MINSANPF	27 000	27 000	29 700	32 400	116 100
00-23-8-706-00000	DELEGATION CONTRÔLE FINANCIER / M P P S L	27 000	27 000	29 700	32 400	116 100
00-23-8-707-00000	DELEGATION CONTRÔLE FINANCIER / M J S	27 000	27 000	29 700	32 400	116 100
00-23-8-708-00000	DELEGATION CONTRÔLE FINANCIER / M E N R E S	27 000	27 000	29 700	32 400	116 100
00-23-8-709-00000	DELEGATION CONTRÔLE FINANCIER / M T P	27 000	27 000	29 700	32 400	116 100
00-23-8-710-00000	DELEGATION CONTRÔLE FINANCIER / M A TERRITOIRE	27 000	27 000	29 700	32 400	116 100
00-23-8-711-00000	DELEGATION CONTRÔLE FINANCIER / M T M	27 000	27 000	29 700	32 400	116 100
00-23-8-712-00000	DELEGATION CONTRÔLE FINANCIER / M I N J U S	27 000	27 000	29 700	32 400	116 100
00-23-8-713-00000	DELEGATION CONTRÔLE FINANCIER / MIN ENVIRONNEMENT ET FORETS	27 000	27 000	29 700	32 400	116 100
00-23-8-714-00000	DELEGATION CONTRÔLE FINANCIER / M F A	27 000	27 000	29 700	32 400	116 100
00-23-8-715-00000	DELEGATION CONTRÔLE FINANCIER / M E F B	27 000	27 000	29 700	32 400	116 100
00-23-8-716-00000	DELEGATION CONTRÔLE FINANCIER / M F O P T L S	27 000	27 000	29 700	32 400	116 100
00-23-8-717-00000	DELEGATION CONTRÔLE FINANCIER / M I C D S P	27 000	27 000	29 700	32 400	116 100
00-23-8-718-00000	DELEGATION CONTRÔLE FINANCIER / SECURITE PUBLIQUE	27 000	27 000	29 700	32 400	116 100
00-23-8-719-00000	DELEGATION CONTRÔLE FINANCIER / H C C	27 000	27 000	29 700	32 400	116 100
00-23-8-720-00000	DELEGATION CONTRÔLE FINANCIER / M D A T	27 000	27 000	29 700	32 400	116 100
00-23-8-721-00000	DELEGATION CONTRÔLE FINANCIER / CULTURE	27 000	27 000	29 700	32 400	116 100
00-23-8-722-00000	DELEGATION CONTRÔLE FINANCIER / PRESIDENCE	27 000	27 000	29 700	32 400	116 100
00-23-8-723-00000	DELEGATION CONTRÔLE FINANCIER / PRIMATURE	27 000	27 000	29 700	32 400	116 100
00-23-8-724-00000	DELEGATION CONTRÔLE FINANCIER / PARLEMENT	27 000	27 000	29 700	32 400	116 100
00-23-8-725-00000	DELEGATION DU CONTRÔLE FINANCIER / MIN. EAU	27 000	27 000	29 700	32 400	116 100
00-23-8-726-00000	DELEGATION DU CONTRÔLE FINANCIER / GENDARMERIE	27 000	27 000	29 700	32 400	116 100
02	Compte Particulier	243 056 811	311 332 791	342 466 069	373 599 348	1 270 455 019
02-23-0-240-00000	D S P : C R C M	233 920 063	306 123 324	336 735 656	367 347 988	1 244 127 031
02-23-0-243-00000	D S P : C P R	9 136 748	5 209 467	5 730 413	6 251 360	26 327 988
115	Gestion Fiscale	9 221 413	9 546 414	10 501 054	11 455 696	40 724 577
00	Budget Général	9 060 514	9 546 414	10 501 054	11 455 696	40 563 678
00-23-0-410-00000	DIRECTION DES ETUDES ET DE LA LEGISLATION FISCALE	92 500	63 500	69 850	76 200	302 050
00-23-0-420-00000	DIRECTION DU CONTRÔLE FISCAL ET DU CONTENTIEUX	190 500	63 500	69 850	76 200	400 050
00-23-0-430-00000	DIRECTION DE LA COORDINATION DES OPERATIONS	3 966 044	4 005 849	4 406 433	4 807 018	17 185 344
00-23-0-431-00000	SERVICE ADMINISTRATIF ET FINANCIER	112 000	127 400	140 140	152 880	532 420
00-23-0-440-00000	DIRECTION DES GRANDES ENTREPRISES	235 100	267 045	293 749	320 454	1 116 348
00-23-2-150-10101	DIRECTION REGIONALE DES IMPÔTS ANALAMANGA	417 000	534 000	587 400	640 800	2 179 200
00-23-2-170-11707	DIRECTION REGIONALE DES IMPOTS ITASY	219 000	163 000	179 300	195 600	756 900
00-23-2-180-11001	DIRECTION REGIONALE DES IMPÔTS VAKINANKARATRA	241 600	304 600	335 060	365 520	1 246 780
00-23-2-230-20101	DIRECTION REGIONALE DES IMPÔTS DIANA	1 482 500	1 501 320	1 651 452	1 801 584	6 436 856
00-23-2-240-20824	DIRECTION REGIONALE DES IMPÔTS SAVA	219 500	304 600	335 060	365 520	1 224 680
00-23-2-360-30101	DIRECTION REGIONALE DES IMPÔTS HAUTE MATSIATRA	221 000	207 100	227 810	248 520	904 430
00-23-2-400-31623	DIRECTION REGIONALE DES IMPÔTS VATOVAVY FITOVINANY	240 000	283 500	311 850	340 200	1 175 550

Prévision Depenses par service - En Milliers d'Ariary

Ministère/Institution-Mission-Programme	LF 2012	LF 2013	prév 2014	prév 2015	Total Prévisions	
00-23-2-450-40101	DIRECTION REGIONALE DES IMPÔTS BOENY	214 000	275 000	302 500	330 000	1 121 500
00-23-2-480-40711	DIRECTION REGIONALE DES IMPÔTS SOFIA	242 250	233 500	256 850	280 200	1 012 800
00-23-2-540-50101	DIRECTION REGIONALE DES IMPÔTS ATSIANANA	222 300	206 900	227 590	248 280	905 070
00-23-2-560-50302	DIRECTION REGIONALE DES IMPOTS ALAOTRA MANGORO	180 800	236 300	259 930	283 560	960 590
00-23-2-650-60101	DIRECTION REGIONALE DES IMPÔTS ATSIMO ANDREFANA	255 500	270 500	297 550	324 600	1 148 150
00-23-2-670-61905	DIRECTION REGIONALE DES IMPOTS MENABE	162 300	254 300	279 730	305 160	1 001 490
00-23-2-680-61424	DIRECTION REGIONALE DES IMPÔTS ANOSY	146 620	244 500	268 950	293 400	953 470
02	Compte Particulier	160 899	0	0	0	160 899
02-23-0-400-00000	FONDS NATIONAL POUR L'INSERTION DU SECTEUR INFORMEL	160 899	0	0	0	160 899
116	Douanes	6 988 998	9 089 438	9 998 380	10 907 323	36 984 139
00	Budget Général	6 988 998	9 089 438	9 998 380	10 907 323	36 984 139
00-23-0-300-00000	DIRECTION GENERALE DES DOUANES	4 715 217	6 911 657	7 602 822	8 293 987	27 523 683
00-23-0-301-00000	CELLULE DE COORDINATION, DE SUIVI ET D'EVALUATION DES ACTIONS DOUANIERES	19 000	27 000	29 700	32 400	108 100
00-23-0-302-00000	SERVICE ADMINISTRATIF ET FINANCIER - DGD	95 281	85 281	93 808	102 336	376 706
00-23-0-303-00000	SERVICE DE L'INSPECTION	11 500	12 500	13 750	15 000	52 750
00-23-0-305-00000	PRMP / DG DOUANES	16 500	21 500	23 650	25 800	87 450
00-23-0-310-00000	DIRECTION DES AFFAIRES JURIDIQUES ET DE LA LUTTE CONTRE LA FRAUDE	36 000	48 000	52 800	57 600	194 400
00-23-0-311-00000	SERVICE DES AFFAIRES JURIDIQUES ET CONTENTIEUSES	17 500	17 500	19 250	21 000	75 250
00-23-0-312-00000	SERVICE DE LA LUTTE CONTRE LA FRAUDE	20 500	23 500	25 850	28 200	98 050
00-23-0-313-00000	SERVICE DU RENSEIGNEMENT, DE LA DOCUMENTATION ET DE L'ASSISTANCE ADMINISTRATIVE MUTUELLE INTERNATIONALE	17 500	17 500	19 250	21 000	75 250
00-23-0-320-00000	DIRECTION DES STATISTIQUES ET DE LA COMPTABILITE	843 000	846 000	930 600	1 015 200	3 634 800
00-23-0-321-00000	SERVICE DE LA COMPTABILITE	16 000	16 000	17 600	19 200	68 800
00-23-0-322-00000	SERVICE DES ETUDES	16 000	16 000	17 600	19 200	68 800
00-23-0-323-00000	SERVICE DES STATISTIQUES ET DES ANALYSES ECONOMIQUES	14 500	14 500	15 950	17 400	62 350
00-23-0-330-00000	DIRECTION DE LA LEGISLATION, DE LA REGLEMENTATION ET DES ETUDES	31 000	34 000	37 400	40 800	143 200
00-23-0-331-00000	SERVICE DE L'ACTION ECONOMIQUE	16 500	16 500	18 150	19 800	70 950
00-23-0-332-00000	SERVICE DES ETUDES ET DE LA DOCUMENTATION	53 500	58 500	64 350	70 200	246 550
00-23-0-333-00000	SERVICE DE LA LEGISLATION ET DE LA REGLEMENTATION	17 000	21 000	23 100	25 200	86 300
00-23-0-334-00000	SERVICE DES RELATIONS INTERNATIONALES	61 500	63 000	69 300	75 600	269 400
00-23-0-340-00000	DIRECTION NATIONALE DE LA FORMATION PROFESSIONNELLE	25 000	28 000	30 800	33 600	117 400
00-23-0-341-00000	SERVICE ADMINISTRATIF ET FINANCIER - DNFP	26 500	27 000	29 700	32 400	115 600
00-23-0-342-00000	SERVICE DE LA FORMATION ET DE RENFORCEMENT DES CAPACITES	44 500	45 000	49 500	54 000	193 000
00-23-0-343-00000	SERVICE DE LA SCOLARITE	12 000	15 000	16 500	18 000	61 500
00-23-0-350-00000	DIRECTION DES SERVICES EXTERIEURS	31 000	34 000	37 400	40 800	143 200
00-23-0-351-00000	SERVICE DES OPERATIONS COMMERCIALES	15 500	15 500	17 050	18 600	66 650
00-23-0-352-00000	SERVICE DE LA SURVEILLANCE DU TERRITOIRE	144 000	16 000	17 600	19 200	196 800
00-23-1-352-10101	BRIGADE MOBILE DE SURVEILLANCE DOUANIERE ANTANANARIVO	20 000	20 000	22 000	24 000	86 000
00-23-1-352-20101	BRIGADE MOBILE DE SURVEILLANCE DOUANIERE ANTISIRANANA	20 000	20 000	22 000	24 000	86 000
00-23-1-352-30101	BRIGADE MOBILE DE SURVEILLANCE DOUANIERE FIANARANTSOA	20 000	20 000	22 000	24 000	86 000
00-23-1-352-40101	BRIGADE MOBILE DE SURVEILLANCE DOUANIERE MAHAJANGA	20 000	20 000	22 000	24 000	86 000
00-23-1-352-50101	BRIGADE MOBILE DE SURVEILLANCE DOUANIERE TOAMASINA	20 000	20 000	22 000	24 000	86 000
00-23-1-352-60101	BRIGADE MOBILE DE SURVEILLANCE DOUANIERE TOLIARA	20 000	20 000	22 000	24 000	86 000
00-23-5-101-10101	RECETTES DES DOUANES ANTANANARIVO	39 000	39 000	42 900	46 800	167 700
00-23-5-105-10518	RECETTES DES DOUANES IVATO - AEROPORT	37 000	40 000	44 000	48 000	169 000
00-23-5-110-11001	RECETTES DES DOUANES ANTISIRABE	24 500	23 500	25 850	28 200	102 050
00-23-5-201-20101	RECETTES DES DOUANES ANTISIRANANA	25 000	24 000	26 400	28 800	104 200
00-23-5-206-20606	RECETTES DES DOUANES ANTALAHA	12 500	10 500	11 550	12 600	47 150
00-23-5-207-20705	RECETTES DES DOUANES NOSY - BE	12 500	10 500	11 550	12 600	47 150
00-23-5-208-20824	RECETTES DES DOUANES SAMBAYA	12 500	11 000	12 100	13 200	48 800
00-23-5-209-20919	RECETTES DES DOUANES VOHEMAR	12 500	11 000	12 100	13 200	48 800
00-23-5-301-30101	RECETTES DES DOUANES FIANARANTSOA	15 500	16 000	17 600	19 200	68 300
00-23-5-316-31623	RECETTES DES DOUANES MANAKARA	11 000	5 500	6 050	6 600	29 150
00-23-5-401-40101	RECETTES DES DOUANES MAHAJANGA	84 000	84 000	92 400	100 800	361 200
00-23-5-501-50101	RECETTES DES DOUANES TAMATAVE - PORT	185 000	189 500	208 450	227 400	810 350
00-23-5-502-50216	RECETTES DES DOUANES TAMATAVE - PETROLE	15 000	15 000	16 500	18 000	64 500
00-23-5-515-51501	RECETTES DES DOUANES SAINTE MARIE	7 500	4 500	4 950	5 400	22 350

Prévision Depenses par service - En Milliers d'Ariary

Ministère/Institution-Mission-Programme	LF 2012	LF 2013	prév 2014	prév 2015	Total Prévisions
00-23-5-601-60101 RECETTES DES DOUANES TOLIARA	25 500	24 000	26 400	28 800	104 700
00-23-5-614-61424 RECETTES DES DOUANES TAOLAGNARO	20 500	20 000	22 000	24 000	86 500
00-23-5-619-61905 RECETTES DES DOUANES MORONDAVA	13 000	11 000	12 100	13 200	49 300
117 Trésor	2 272 580 829	2 517 804 865	2 769 585 322	3 021 365 816	10 581 336 832
00 Budget Général	238 609 531	229 892 346	252 881 552	275 870 794	997 254 223
00-21-0-201-00000 SERVICE ADMINISTRATIF ET FINANCIER -D G T	4 216 277	14 157 927	15 573 719	16 989 512	50 937 435
00-21-0-202-00000 SERVICE DE LA COORDINATION NATIONALE DE LA MICROFINANCE	2 283 504	950 920	1 046 012	1 141 104	5 421 540
00-21-0-203-00000 SERVICE DE LA GESTION DES AIDES BILATERALES	55 424	116 850	128 535	140 220	441 029
00-21-0-220-00000 DIRECTION DE LA COMPTABILITE PUBLIQUE	1 563 500	1 609 763	1 770 739	1 931 715	6 875 717
00-21-0-221-00000 AGENCE COMPTABLE CENTRALE DU TRESOR ET DE LA DETTE PUBLIQUE	57 500	62 500	68 750	75 000	263 750
00-21-0-223-00000 PAIERIE GENERALE D'ANTANANARIVO	262 180	415 000	456 500	498 000	1 631 680
00-21-0-224-00000 RECETTE GENERALE D'ANTANANARIVO	243 038	243 038	267 341	291 645	1 045 062
00-21-0-225-00000 AGENCE COMPTABLE DES POSTES DIPLOMATIQUES ET CONSULAIRES	33 900	39 000	42 900	46 800	162 600
00-21-0-230-00000 DIRECTION DE LA DETTE PUBLIQUE	213 541 600	206 910 152	227 601 166	248 292 181	896 345 099
00-21-0-240-00000 DIRECTION DES ETUDES	311 719	445 000	489 500	534 000	1 780 219
00-21-0-251-00000 SERVICE DES ASSURANCES	98 200	98 200	108 020	117 840	422 260
00-21-0-252-00000 SERVICE DU SUIVI DES OPERATIONS DE CHANGE	35 919	58 919	64 810	70 702	230 350
00-21-0-253-00000 SERVICE DU PORTEFEUILLE ET PARTICIPATIONS DE L'ETAT	14 052 000	2 286 892	2 515 578	2 744 268	21 598 738
00-21-2-120-11917 TRESORERIE GENERALE BONGOLAVA	29 381	43 400	47 740	52 080	172 601
00-21-2-140-11001 TRESORERIE GENERALE VAKINANKARATRA	40 795	43 664	48 030	52 396	184 885
00-21-2-210-20101 TRESORERIE GENERALE DIANA	37 081	145 220	159 742	174 264	516 307
00-21-2-220-20824 TRESORERIE GENERALE SAVA	48 627	51 306	56 434	61 566	217 933
00-21-2-310-30101 TRESORERIE GENERALE HAUTE MATSIATRA	77 178	77 178	84 894	92 613	331 863
00-21-2-320-30914 TRESORERIE GENERALE ATSIMO ATSIANANA	31 256	42 131	46 344	50 557	170 288
00-21-2-330-30606 TRESORERIE GENERALE AMORONI MANIA	42 581	60 500	66 550	72 600	242 231
00-21-2-340-31307 TRESORERIE GENERALE IHOROMBE	48 186	54 150	59 565	64 980	226 881
00-21-2-350-31623 TRESORERIE GENERALE VATOVAVY FITOVINANY	37 581	40 231	44 254	48 277	170 343
00-21-2-410-40101 TRESORERIE GENERALE BOENY	69 356	95 450	104 995	114 540	384 341
00-21-2-420-41210 TRESORERIE GENERALE BETSIBOKA	39 281	52 500	57 750	63 000	212 531
00-21-2-430-41312 TRESORERIE GENERALE MELAKY	39 781	44 681	49 149	53 617	187 228
00-21-2-440-40711 TRESORERIE GENERALE SOFIA	46 856	61 500	67 650	73 800	249 806
00-21-2-510-50101 TRESORERIE GENERALE ATSIANANA	75 353	262 300	288 530	314 760	940 943
00-21-2-520-50905 TRESORERIE GENERALE ANALANJIROFO	69 604	90 358	99 393	108 429	367 784
00-21-2-530-50302 TRESORERIE GENERALE ALAOTRA MANGORO	35 022	53 921	59 312	64 704	212 959
00-21-2-610-60101 TRESORERIE GENERALE ATSIAMO ANDREFANA	55 313	63 628	69 990	76 352	265 283
00-21-2-620-60406 TRESORERIE GENERALE ANDROY	43 857	44 000	48 400	52 800	189 057
00-21-2-630-61905 TRESORERIE GENERALE MENABE	46 093	47 093	51 802	56 511	201 499
00-21-2-640-61424 TRESORERIE GENERALE ANOSY	36 809	42 605	46 865	51 126	177 405
00-21-3-116-11212 PP ARIVONIMAMO	5 688	5 790	6 369	6 948	24 795
00-21-3-116-11813 PP SOAVINANDRIANA	5 272	6 700	7 370	8 040	27 382
00-21-3-126-11503 PP FENOARIVOBE	5 720	8 820	9 702	10 584	34 826
00-21-3-146-10402 PP AMBATOLAMPY	11 394	11 706	12 876	14 047	50 023
00-21-3-146-10909 PP ANTANIFOTSY	8 090	7 450	8 195	8 940	32 675
00-21-3-146-11310 PP BETAFO	3 530	5 310	5 841	6 372	21 053
00-21-3-146-11404 PP FARATSIHO	8 826	10 694	11 762	12 831	44 113
00-21-3-216-20302 PP AMBANJA	5 238	5 820	6 401	6 983	24 442
00-21-3-216-20404 PP AMBILOBE	5 575	6 650	7 315	7 980	27 520
00-21-3-226-10201 PP ANTANANARIVO-ATSIMONDRANO	2 650	3 000	3 300	3 600	12 550
00-21-3-226-10301 PP ANTANANARIVO-AVARADRANO	12 500	11 350	12 485	13 620	49 955
00-21-3-226-10503 PP AMBOHIDRATRIMO	5 400	6 250	6 875	7 500	26 025
00-21-3-226-10605 PP ANDRAMASINA	7 850	4 090	4 499	4 908	21 347
00-21-3-226-10707 PP ANJOZOROBE	4 175	4 500	4 950	5 400	19 025
00-21-3-226-10803 PP ANKAZOBE	3 673	3 974	4 371	4 768	16 786
00-21-3-226-11615 PP MANJAKANDRIANA	5 900	3 840	4 224	4 608	18 572
00-21-3-226-20504 PP ANDAPA	6 520	7 600	8 360	9 120	31 600
00-21-3-226-20919 PP VOHEMAR	9 194	8 140	8 954	9 768	36 056
00-21-3-280-10101 PP AMBATOMAINTY	14 195	15 205	16 725	18 246	64 371
00-21-3-281-10101 PP AMBOHIMANARINA	1 525	1 575	1 732	1 890	6 722
00-21-3-282-10101 PP ANKADIFOTSY	3 095	3 625	3 987	4 350	15 057
00-21-3-283-10101 PP ANOSIPATRANA	2 075	2 125	2 337	2 550	9 087

Prévision Depenses par service - En Milliers d'Ariary

Minstère/Institution-Mission-Programme	LF 2012	LF 2013	prév 2014	prév 2015	Total Prévisions
00-21-3-284-10101 PP BESARETY	16 523	16 153	17 767	19 383	69 826
00-21-3-285-10101 PP FARAVOHITRA	2 635	2 625	2 887	3 150	11 297
00-21-3-286-10101 PP ISOTRY	2 915	3 725	4 097	4 470	15 207
00-21-3-287-10101 PP MAHAMASINA	2 685	2 625	2 887	3 150	11 347
00-21-3-288-10101 PP MAHAZOARIVO	3 375	3 325	3 657	3 990	14 347
00-21-3-316-30301 PP AMBALAVAO	16 019	21 940	24 134	26 328	88 421
00-21-3-316-30503 PP AMBOHIMAHASOA	5 412	5 000	5 500	6 000	21 912
00-21-3-316-31403 PP IKALAMAVONY	8 045	11 150	12 265	13 380	44 840
00-21-3-326-30703 PP BEFOTAKA	3 160	11 120	12 232	13 344	39 856
00-21-3-326-31805 PP MIDONGY DU SUD	9 900	13 080	14 388	15 696	53 064
00-21-3-326-32024 PP VANGAINDRANO	6 200	7 700	8 470	9 240	31 610
00-21-3-326-32216 PP VONDROZO	12 680	14 790	16 269	17 748	61 487
00-21-3-336-30401 PP AMBATOFINANDRAHANA	8 150	11 100	12 210	13 320	44 780
00-21-3-336-30804 PP FANDRIANA	11 223	12 100	13 310	14 520	51 153
00-21-3-336-32301 PP MANANDRIANA	11 500	12 400	13 640	14 880	52 420
00-21-3-346-31102 PP IAKORA	6 636	8 850	9 735	10 620	35 841
00-21-3-346-31502 PP IVOHIBE	6 636	8 850	9 735	10 620	35 841
00-21-3-356-31007 PP FORT-CARNOT	10 440	9 100	10 010	10 920	40 470
00-21-3-356-31208 PP IFANADIANA	10 360	12 600	13 860	15 120	51 940
00-21-3-356-31907 PP NOSY VARIKA	12 400	13 050	14 355	15 660	55 465
00-21-3-356-32115 PP VOHIPENO	9 130	7 900	8 690	9 480	35 200
00-21-3-416-40301 PP AMBATO BOENI	8 094	8 700	9 570	10 440	36 804
00-21-3-416-41610 PP MAROVOAY	4 590	5 780	6 358	6 936	23 664
00-21-3-416-41707 PP MITSINJO	10 950	9 200	10 120	11 040	41 310
00-21-3-416-42003 PP SOALALA	9 985	9 000	9 900	10 800	39 685
00-21-3-426-41104 PP KANDREHO	8 154	8 714	9 585	10 456	36 909
00-21-3-426-42112 PP TSARATANANA	12 570	12 410	13 651	14 892	53 523
00-21-3-436-40401 PP AMBATOMAINTY	12 900	13 950	15 345	16 740	58 935
00-21-3-436-40601 PP ANTALOVA	15 640	12 900	14 190	15 480	58 210
00-21-3-436-41004 PP BESALAMPY	16 500	16 700	18 370	20 040	71 610
00-21-3-436-41803 PP MORAFENOBE	16 640	12 400	13 640	14 880	57 560
00-21-3-446-40504 PP ANALALAVA	11 850	13 900	15 290	16 680	57 720
00-21-3-446-40810 PP BEALANANA	21 344	17 700	19 470	21 240	79 754
00-21-3-446-40907 PP BEFANDRIANA	12 100	14 200	15 620	17 040	58 960
00-21-3-446-41405 PP MAMPIKONY	21 325	23 200	25 520	27 840	97 885
00-21-3-446-41518 PP MANDRITSARA	15 350	19 400	21 340	23 280	79 370
00-21-3-446-41910 PP PORT-BERGE	5 924	11 100	12 210	13 320	42 554
00-21-3-516-50701 PP TANAMBAO-MANAMPOTSY	4 350	8 250	9 075	9 900	31 575
00-21-3-516-50815 PP BRICKAVILLE	3 700	4 740	5 214	5 688	19 342
00-21-3-516-51008 PP MAHANORO	6 610	6 060	6 666	7 272	26 608
00-21-3-516-51311 PP MAROLAMBO	2 800	3 500	3 850	4 200	14 350
00-21-3-516-51716 PP VATOMANDRY	14 250	14 500	15 950	17 400	62 100
00-21-3-526-51107 PP MANANARA-NORD	5 229	5 500	6 049	6 599	23 377
00-21-3-526-51206 PP MAROANTSETRA	14 199	8 050	8 854	9 659	40 762
00-21-3-526-51501 PP SAINTE-MARIE	15 600	16 600	18 260	19 920	70 380
00-21-3-526-51609 PP SOANIERANA - IVONGO	3 050	4 960	5 456	5 952	19 418
00-21-3-526-51810 PP VAVATENINA	6 840	15 760	17 336	18 912	58 848
00-21-3-536-50405 PP AMPARAFARAVOLA	6 240	7 490	8 239	8 988	30 957
00-21-3-536-50501 PP ANDILAMENA	7 114	10 550	11 605	12 660	41 929
00-21-3-536-50605 PP ANOSIBE AN'ALA	4 890	8 690	9 559	10 428	33 567
00-21-3-536-51417 PP MORAMANGA	7 800	7 800	8 580	9 360	33 540
00-21-3-616-60502 PP AMPANIHY	13 135	13 135	14 448	15 762	56 480
00-21-3-616-60602 PP ANKAZOABO	17 210	16 860	18 546	20 232	72 848
00-21-3-616-61001 PP BENENITRA	4 382	10 460	11 506	12 552	38 900
00-21-3-616-61102 PP BEROROHA	4 690	4 690	5 159	5 628	20 167
00-21-3-616-61205 PP BETIOKY	11 912	11 912	13 103	14 294	51 221
00-21-3-616-61806 PP MOROMBE	17 040	18 540	20 394	22 248	78 222
00-21-3-616-62010 PP SAKARAHANA	4 980	4 980	5 478	5 976	21 414
00-21-3-626-60701 PP BEKILY	14 786	12 850	14 135	15 420	57 191
00-21-3-626-60901 PP BELOHA	8 750	8 150	8 965	9 780	35 645
00-21-3-626-62105 PP TSIHOMBE	9 702	11 450	12 595	13 740	47 487

Prévision Depenses par service - En Milliers d'Ariary

Ministère/Institution-Mission-Programme	LF 2012	LF 2013	prév 2014	prév 2015	Total Prévisions
00-21-3-636-60807 PP BELO-SUR-TSIRIBIHINA	7 760	9 400	10 340	11 280	38 780
00-21-3-636-61507 PP MAHABO	7 945	10 600	11 660	12 720	42 925
00-21-3-636-61605 PP MANJA	15 390	13 620	14 982	16 344	60 336
00-21-3-636-61713 PP MIANDRIVAZO	8 950	11 020	12 122	13 224	45 316
00-21-3-646-60301 PP AMBOASARY	10 671	13 200	14 520	15 840	54 231
00-21-3-646-60314 PP TSIVORY	3 600	8 500	9 350	10 200	31 650
00-21-3-646-61308 PP BETROKA	7 796	12 396	13 635	14 875	48 702
00-21-3-646-61417 PP MANANTENINA	3 600	6 750	7 425	8 100	25 875
00-21-4-101-10101 TRESORERIE MUNICIPALE D'ANTANANARIVO	20 800	26 800	29 480	32 160	109 240
00-21-4-117-11707 TRESORERIE PRINCIPALE MIARINARIVO	22 631	28 850	31 735	34 620	117 836
00-21-4-206-20606 TRESORERIE PRINCIPALE ANTALAHA	18 330	34 550	38 005	41 460	132 345
00-21-4-207-20705 TRESORERIE PRINCIPALE NOSY-BE	27 911	43 860	48 246	52 632	172 649
00-21-4-317-31715 TRESORERIE PRINCIPALE MANANJARY	22 111	25 595	28 154	30 714	106 574
00-21-8-281-00000 TRESORERIE MINISTERIELLE CHARGEE DE L'ENSEIGNEMENT	0	39 100	43 010	46 920	129 030
02 Compte Particulier	86 149 280	165 959 115	182 555 026	199 150 938	633 814 359
02-21-0-220-00000 DCP / COMPTES PARTICULIERS DU TRESOR	5 000 000	5 000 000	5 500 000	6 000 000	21 500 000
02-21-0-230-00000 DDP / COMPTES PARTICULIERS DU TRESOR	37 029 280	7 876 440	8 664 084	9 451 728	63 021 532
02-21-0-253-00000 SERVICE PORTEFEUILLE ET PARTICIPATIONS DE L'ETAT / PARTICIPATION	44 120 000	153 082 675	168 390 942	183 699 210	549 292 827
05 Fonds de Contrevaieur	1 000 000	0	0	0	1 000 000
05-21-0-203-00000 S.G.A.B / FCV	1 000 000	0	0	0	1 000 000
06 Dette Publique	1 946 822 018	2 121 953 404	2 334 148 744	2 546 344 084	8 949 268 250
06-21-0-230-00000 D.D.P /OPERATIONS DE FINANCEMENT	1 946 822 018	2 121 953 404	2 334 148 744	2 546 344 084	8 949 268 250
<u>803 Action sociale et développement</u>	<u>5 299 240</u>	<u>4 000 000</u>	<u>4 400 000</u>	<u>4 800 000</u>	<u>18 499 240</u>
00 Budget Général	5 299 240	4 000 000	4 400 000	4 800 000	18 499 240
00-21-0-100-00000 SECRETARIAT GENERAL	2 035 000	2 000 000	2 200 000	2 400 000	8 635 000
00-21-0-700-00000 COORDINATION NATIONALE DES PROJETS	3 264 240	2 000 000	2 200 000	2 400 000	9 864 240

Prévision Depenses par service - En Milliers d'Ariary

Ministère/Institution-Mission-Programme		LF 2012	LF 2013	prév 2014	prév 2015	Total Prévisions
25	VICE PRIMATURE CHARGÉE DE L'ÉCONOMIE ET DE L'INDUSTRIE	17 348 168	16 416 566	18 058 176	19 699 840	71 522 750
<u>290</u>	<u>PILOTAGE DE L'ÉCONOMIE</u>	14 490 858	9 222 123	10 144 289	11 066 509	44 923 779
<u>014</u>	<u>Administration et Coordination</u>	<u>9 438 358</u>	<u>6 564 206</u>	<u>7 220 583</u>	<u>7 877 011</u>	<u>31 100 158</u>
00	Budget Général	9 438 358	6 564 206	7 220 583	7 877 011	31 100 158
	00-25-0-000-00000 CABINET	354 000	249 000	273 900	298 800	1 175 700
	00-25-0-001-00000 UNITE DE GESTION DE LA PASSATION DES MARCHES PUBLICS (UGPM)	18 500	22 000	24 200	26 400	91 100
	00-25-0-100-00000 SECRETARIAT GENERAL (SG)	45 000	71 000	78 100	85 200	279 300
	00-25-0-110-00000 DIRECTION DE COORDINATION DES DIRECTIONS REGIONALES (DCDR)	47 000	0	0	0	47 000
	00-25-0-120-00000 DIRECTION ADMINISTRATIVE ET FINANCIERE (DAF)	275 000	275 840	303 424	331 008	1 185 272
	00-25-0-121-00000 SERVICE DE LA GESTION DES RESSOURCES HUMAINES (SGRH)	5 000	15 000	16 500	18 000	54 500
	00-25-0-122-00000 SERVICE DES FINANCES ET DU BUDGET (SFB)	70 000	75 000	82 500	90 000	317 500
	00-25-0-123-00000 SERVICE DE LA LOGISTIQUE ET DU PATRIMOINE (SLP)	290 000	35 000	38 500	42 000	405 500
	00-25-0-124-00000 SERVICE MEDICO - SOCIAL (SMS)	16 000	59 750	65 725	71 700	213 175
	00-25-0-130-00000 DIRECTION DES SYSTEMES D'INFORMATIONS (DSI)	130 000	0	0	0	130 000
	00-25-0-140-00000 DIRECTION DES AFFAIRES JURIDIQUES (DAJ)	21 000	0	0	0	21 000
	00-25-0-151-00000 SERVICE DE L'EXPLOITATION ET DE LA MAINTENANCE (SEM)	0	100 000	110 000	120 000	330 000
	00-25-0-160-00000 DIRECTION DES COOPERATIONS EXTERIEURES (DCE)	0	27 000	29 700	32 400	89 100
	00-25-2-110-10101 DIRECTION REGIONALE DE L'ECONOMIE (DRE) ANALAMANGA	15 390	19 600	21 560	23 520	80 070
	00-25-2-120-11917 DIRECTION REGIONALE DE L'ECONOMIE (DRE) BONGOLAVA	15 390	19 600	21 560	23 520	80 070
	00-25-2-130-11707 DIRECTION REGIONALE DE L'ECONOMIE (DRE) ITASY	15 390	19 600	21 560	23 520	80 070
	00-25-2-140-11001 DIRECTION REGIONALE DE L'ECONOMIE (DRE) VAKINANKARATRA	15 390	19 600	21 560	23 520	80 070
	00-25-2-210-20101 DIRECTION REGIONALE DE L'ECONOMIE (DRE) DIANA	15 390	19 600	21 560	23 520	80 070
	00-25-2-220-20824 DIRECTION REGIONALE DE L'ECONOMIE (DRE) SAVA	15 300	19 200	21 120	23 040	78 660
	00-25-2-310-30101 DIRECTION REGIONALE DE L'ECONOMIE (DRE) HAUTE MATSIATRA	15 390	19 600	21 560	23 520	80 070
	00-25-2-320-30914 DIRECTION REGIONALE DE L'ECONOMIE (DRE) ATSIMO ATSIANANA	15 390	19 600	21 560	23 520	80 070
	00-25-2-330-30606 DIRECTION REGIONALE DE L'ECONOMIE (DRE) AMORONTI MANIA	15 390	19 600	21 560	23 520	80 070
	00-25-2-340-31307 DIRECTION REGIONALE DE L'ECONOMIE (DRE) IHOROMBE	15 390	19 600	21 560	23 520	80 070
	00-25-2-350-31623 DIRECTION REGIONALE DE L'ECONOMIE (DRE) VATOVAVY FITOVINANY	17 900	19 300	21 230	23 160	81 590
	00-25-2-410-40101 DIRECTION REGIONALE DE L'ECONOMIE (DRE) BOENY	15 390	20 000	22 000	24 000	81 390
	00-25-2-420-41210 DIRECTION REGIONALE DE L'ECONOMIE (DRE) BETSIBOKA	15 390	20 000	22 000	24 000	81 390
	00-25-2-430-41312 DIRECTION REGIONALE DE L'ECONOMIE (DRE) MELAKY	15 390	20 000	22 000	24 000	81 390
	00-25-2-440-40711 DIRECTION REGIONALE DE L'ECONOMIE (DRE) SOFIA	15 390	19 600	21 560	23 520	80 070
	00-25-2-510-50101 DIRECTION REGIONALE DE L'ECONOMIE (DRE) ATSIANANA	15 390	20 000	22 000	24 000	81 390
	00-25-2-520-50905 DIRECTION REGIONALE DE L'ECONOMIE (DRE) ANALANJIROFO	15 390	19 600	21 560	23 520	80 070
	00-25-2-530-50302 DIRECTION REGIONALE DE L'ECONOMIE (DRE) ALAOTRA MANGORO	15 390	19 600	21 560	23 520	80 070
	00-25-2-610-60101 DIRECTION REGIONALE DE L'ECONOMIE (DRE) ATSIMO ANDREFANA	15 390	19 000	20 900	22 800	78 090
	00-25-2-620-60406 DIRECTION REGIONALE DE L'ECONOMIE (DRE) ANDROY	16 225	19 600	21 560	23 520	80 905
	00-25-2-630-61905 DIRECTION REGIONALE DE L'ECONOMIE (DRE) MENABE	15 390	18 600	20 460	22 320	76 770
	00-25-2-640-61424 DIRECTION REGIONALE DE L'ECONOMIE (DRE) ANOSY	16 315	19 600	21 560	23 520	80 995
	00-25-9-110-00000 PERSONNEL ECONOMIE CENTRAL	7 151 570	4 441 588	4 885 705	5 329 871	21 808 734
	00-25-9-840-00000 PERSONNEL MICDSP WASHINGTON	287 669	317 669	349 435	381 202	1 335 975
	00-25-9-856-00000 PERSONNEL MICDSP GENEVE	384 859	444 859	489 344	533 830	1 852 892
<u>604</u>	<u>Economie</u>	<u>5 052 500</u>	<u>2 657 917</u>	<u>2 923 706</u>	<u>3 189 498</u>	<u>13 823 621</u>
00	Budget Général	5 052 500	2 657 917	2 923 706	3 189 498	13 823 621
	00-25-0-100-00000 SECRETARIAT GENERAL (SG)	540 000	205 000	225 500	246 000	1 216 500
	00-25-0-160-00000 DIRECTION DES COOPERATIONS EXTERIEURES (DCE)	0	772 550	849 805	927 060	2 549 415
	00-25-0-200-00000 DIRECTION GENERALE DE L'ECONOMIE (DGE)	2 365 070	1 275 367	1 402 901	1 530 438	6 573 776
	00-25-0-210-00000 DIRECTION DES ETUDES ET MODELISATION ECONOMIQUES (DEME)	85 000	125 000	137 500	150 000	497 500
	00-25-0-220-00000 DIRECTION DES METHODES ET DE LA PLANIFICATION (DMP)	80 000	125 000	137 500	150 000	492 500
	00-25-0-230-00000 DIRECTION DU SUIVI, EVALUATION ET DES PROGRAMMES (DSEP)	100 000	155 000	170 500	186 000	611 500
	00-25-0-240-00000 DIRECTION DE COOPERATION ECONOMIQUE ET DE LA COORDINATION DES AIDES EXTERIEURES (DCECAE)	1 882 430	0	0	0	1 882 430
<u>340</u>	<u>INDUSTRIE</u>	<u>2 857 310</u>	<u>7 194 443</u>	<u>7 913 887</u>	<u>8 633 331</u>	<u>26 598 971</u>

Prévision Depenses par service - En Milliers d'Ariary

Ministère/Institution-Mission-Programme	LF 2012	LF 2013	prév 2014	prév 2015	Total Prévisions
<u>051</u> <u>Administration et Coordination</u>	<u>1 541 830</u>	<u>2 056 523</u>	<u>2 262 175</u>	<u>2 467 827</u>	<u>8 328 355</u>
00 Budget Général	1 541 830	2 056 523	2 262 175	2 467 827	8 328 355
00-25-0-000-00000 CABINET	354 000	249 000	273 900	298 800	1 175 700
00-25-0-001-00000 UNITE DE GESTION DE LA PASSATION DES MARCHES PUBLICS (UGPM)	18 500	22 900	25 190	27 480	94 070
00-25-0-100-00000 SECRETARIAT GENERAL (SG)	45 000	71 000	78 100	85 200	279 300
00-25-0-110-00000 DIRECTION DE COORDINATION DES DIRECTIONS REGIONALES (DCDR)	12 000	0	0	0	12 000
00-25-0-120-00000 DIRECTION ADMINISTRATIVE ET FINANCIERE (DAF)	894 330	1 387 873	1 526 660	1 665 447	5 474 310
00-25-0-121-00000 SERVICE DE LA GESTION DES RESSOURCES HUMAINES (SGRH)	8 000	15 000	16 500	18 000	57 500
00-25-0-122-00000 SERVICE DES FINANCES ET DU BUDGET (SFB)	13 000	15 000	16 500	18 000	62 500
00-25-0-123-00000 SERVICE DE LA LOGISTIQUE ET DU PATRIMOINE (SLP)	9 000	20 000	22 000	24 000	75 000
00-25-0-124-00000 SERVICE MEDICO - SOCIAL (SMS)	17 000	62 750	69 025	75 300	224 075
00-25-0-130-00000 DIRECTION DES SYSTEMES D'INFORMATIONS (DSI)	21 000	0	0	0	21 000
00-25-0-140-00000 DIRECTION DES AFFAIRES JURIDIQUES (DAJ)	21 000	0	0	0	21 000
00-25-0-153-00000 SERVICE DE LA LEGISLATION ET DES CONTENTIEUX (SLC)	0	55 000	60 500	66 000	181 500
00-34-1-110-10101 DIRECTION INTER - REGIONALE DE L'INDUSTRIE (DIRI) D'ANTANANARIVO	21 500	26 000	28 600	31 200	107 300
00-34-1-210-20101 DIRECTION INTER - REGIONALE DE L'INDUSTRIE (DIRI) D'ANTSIRANANA	21 500	28 000	30 800	33 600	113 900
00-34-1-310-30101 DIRECTION INTER - REGIONALE DE L'INDUSTRIE (DIRI) DE FIANARANTSOA	21 500	26 000	28 600	31 200	107 300
00-34-1-410-40101 DIRECTION INTER - REGIONALE DE L'INDUSTRIE (DIRI) DE MAHAJANGA	21 500	26 000	28 600	31 200	107 300
00-34-1-510-50101 DIRECTION INTER - REGIONALE DE L'INDUSTRIE (DIRI) DE TOAMASINA	21 500	26 000	28 600	31 200	107 300
00-34-1-610-60101 DIRECTION INTER - REGIONALE DE L'INDUSTRIE (DIRI) DE TOLIARA	21 500	26 000	28 600	31 200	107 300
<u>605</u> <u>Industrie</u>	<u>1 315 480</u>	<u>5 137 920</u>	<u>5 651 712</u>	<u>6 165 504</u>	<u>18 270 616</u>
00 Budget Général	1 315 480	5 137 920	5 651 712	6 165 504	18 270 616
00-34-0-200-00000 DIRECTION GENERALE DU DEVELOPPEMENT DE L'INDUSTRIE (DGDI)	1 091 480	3 396 920	3 736 612	4 076 304	12 301 316
00-34-0-210-00000 DIRECTION DU PARTENARIAT ET DE LA PROMOTION DE L'ENTREPRENARIAT (DPPE)	108 000	1 611 000	1 772 100	1 933 200	5 424 300
00-34-0-220-00000 DIRECTION D'APPUI AU DEVELOPPEMENT DE L'INDUSTRIE ET AUX INVESTISSEMENTS (DADII)	98 000	80 000	88 000	96 000	362 000
00-34-0-230-00000 DIRECTION DE L'INFRASTRUCTURE, DE LA TECHNOLOGIE ET DE L'ENVIRONNEMENT (DITE)	18 000	50 000	55 000	60 000	183 000

Prévision Depenses par service - En Milliers d'Ariary

Ministère/Institution-Mission-Programme	LF 2012	LF 2013	prév 2014	prév 2015	Total Prévisions
32 MINISTERE DE LA FONCTION PUBLIQUE, DU TRAVAIL ET DES LOIS SOCIALES	11 962 618	12 216 700	13 438 337	14 660 014	52 277 669
<u>310</u> <u>TRAVAIL ET LOIS SOCIALES</u>	438 490	458 330	504 163	549 996	1 950 979
<u>041</u> <u>Administration et Coordination</u>	<u>38 000</u>	<u>58 930</u>	<u>64 823</u>	<u>70 716</u>	<u>232 469</u>
00 Budget Général	38 000	58 930	64 823	70 716	232 469
00-31-0-200-00000 DIRECTION GENERALE DU TRAVAIL ET DES LOIS SOCIALES	38 000	0	0	0	38 000
00-31-0-300-00000 DIRECTION GENERALE DE L'EMPLOI, DU TRAVAIL ET DES LOIS SOCIALES	0	52 000	57 200	62 400	171 600
00-31-0-303-00000 SERVICE DE LA CHANCELLERIE DE TRAVAIL	0	6 930	7 623	8 316	22 869
<u>804</u> <u>Sécuriser l'environnement social et professionnel des travailleurs</u>	<u>125 990</u>	<u>204 000</u>	<u>224 400</u>	<u>244 800</u>	<u>799 190</u>
00 Budget Général	125 990	204 000	224 400	244 800	799 190
00-31-0-220-00000 DIRECTION DE LA SECURITE SOCIALE DES TRAVAILLEURS	125 990	0	0	0	125 990
00-31-0-320-00000 DIRECTION DE LA SECURITE SOCIALE DES TRAVAILLEURS	0	44 000	48 400	52 800	145 200
00-31-0-323-00000 SERVICE DE PROMOTION DE LA SECURITE SOCIALE DES TRAVAILLEURS	0	160 000	176 000	192 000	528 000
<u>805</u> <u>Promouvoir le dialogue social et les droits fondamentaux</u>	<u>194 500</u>	<u>195 400</u>	<u>214 940</u>	<u>234 480</u>	<u>839 320</u>
00 Budget Général	194 500	195 400	214 940	234 480	839 320
00-31-0-210-00000 DIRECTION DU TRAVAIL ET DE LA PROMOTION DES DROITS FONDAMENTAUX	54 500	0	0	0	54 500
00-31-0-310-00000 DIRECTION DU TRAVAIL ET DE LA PROMOTION DES DROITS FONDAMENTAUX	0	54 500	59 950	65 400	179 850
00-31-2-111-10101 SERVICE REGIONAL DU TRAVAIL ET DES LOIS SOCIALES ANALAMANGA	10 000	0	0	0	10 000
00-31-2-141-11001 SERVICE REGIONAL DU TRAVAIL ET DES LOIS SOCIALES VAKINANKARATRA	10 000	0	0	0	10 000
00-31-2-151-10101 SERVICE REGIONAL DU TRAVAIL ET DES LOIS SOCIALES ANALAMANGA	0	10 000	11 000	12 000	33 000
00-31-2-181-11001 SERVICE REGIONAL DU TRAVAIL ET DES LOIS SOCIALES VAKINANKARATRA	0	9 700	10 670	11 640	32 010
00-31-2-211-20101 SERVICE REGIONAL DU TRAVAIL ET DES LOIS SOCIALES DIANA	10 000	0	0	0	10 000
00-31-2-221-20824 SERVICE REGIONAL DU TRAVAIL ET DES LOIS SOCIALES SAVA	10 000	0	0	0	10 000
00-31-2-231-20101 SERVICE REGIONAL DU TRAVAIL ET DES LOIS SOCIALES DIANA	0	9 100	10 010	10 920	30 030
00-31-2-241-20824 SERVICE REGIONAL DU TRAVAIL ET DES LOIS SOCIALES SAVA	0	10 000	11 000	12 000	33 000
00-31-2-311-30101 SERVICE REGIONAL DU TRAVAIL ET DES LOIS SOCIALES HAUTE MATSIATRA	10 000	0	0	0	10 000
00-31-2-321-30914 SERVICE REGIONAL DU TRAVAIL ET DES LOIS SOCIALES ATSIMO ATSIANANA	10 000	0	0	0	10 000
00-31-2-331-30606 SERVICE REGIONAL DU TRAVAIL ET DES LOIS SOCIALES AMORONI MANIA	10 000	0	0	0	10 000
00-31-2-351-31623 SERVICE REGIONAL DU TRAVAIL ET DES LOIS SOCIALES VATOVAVY FITOVINANY	10 000	0	0	0	10 000
00-31-2-361-30101 SERVICE REGIONAL DU TRAVAIL ET DES LOIS SOCIALES HAUTE MATSIATRA	0	10 000	11 000	12 000	33 000
00-31-2-371-30914 SERVICE REGIONAL DU TRAVAIL ET DES LOIS SOCIALES ATSIMO ATSIANANA	0	10 000	11 000	12 000	33 000
00-31-2-381-30606 SERVICE REGIONAL DU TRAVAIL ET DES LOIS SOCIALES AMORONI MANIA	0	10 000	11 000	12 000	33 000
00-31-2-401-31623 SERVICE REGIONAL DU TRAVAIL ET DES LOIS SOCIALES VATOVAVY FITOVINANY	0	13 000	14 300	15 600	42 900
00-31-2-411-40101 SERVICE REGIONAL DU TRAVAIL ET DES LOIS SOCIALES BOENY	10 000	0	0	0	10 000
00-31-2-451-40101 SERVICE REGIONAL DU TRAVAIL ET DES LOIS SOCIALES BOENY	0	9 500	10 450	11 400	31 350
00-31-2-511-50101 SERVICE REGIONAL DU TRAVAIL ET DES LOIS SOCIALES ATSIANANA	10 000	0	0	0	10 000
00-31-2-531-50302 SERVICE REGIONAL DU TRAVAIL ET DES LOIS SOCIALES ALAOTRA MANGORO	10 000	0	0	0	10 000
00-31-2-541-50101 SERVICE REGIONAL DU TRAVAIL ET DES LOIS SOCIALES ATSIANANA	0	9 800	10 780	11 760	32 340
00-31-2-561-50302 SERVICE REGIONAL DU TRAVAIL ET DES LOIS SOCIALES ALAOTRA MANGORO	0	10 000	11 000	12 000	33 000
00-31-2-611-60101 SERVICE REGIONAL DU TRAVAIL ET DES LOIS SOCIALES ATSIMO ANDREFANA	10 000	0	0	0	10 000
00-31-2-631-61905 SERVICE REGIONAL DU TRAVAIL ET DES LOIS SOCIALES MENABE	10 000	0	0	0	10 000
00-31-2-641-61424 SERVICE REGIONAL DU TRAVAIL ET DES LOIS SOCIALES ANOSY	10 000	0	0	0	10 000
00-31-2-651-60101 SERVICE REGIONAL DU TRAVAIL ET DES LOIS SOCIALES ATSIMO ANDREFANA	0	10 000	11 000	12 000	33 000
00-31-2-671-61905 SERVICE REGIONAL DU TRAVAIL ET DES LOIS SOCIALES MENABE	0	9 800	10 780	11 760	32 340
00-31-2-681-61424 SERVICE REGIONAL DU TRAVAIL ET DES LOIS SOCIALES ANOSY	0	10 000	11 000	12 000	33 000
<u>812</u> <u>Intensification de lutte contre le travail des enfants</u>	<u>80 000</u>	<u>0</u>	<u>0</u>	<u>0</u>	<u>80 000</u>
00 Budget Général	80 000	0	0	0	80 000
00-31-0-210-00000 DIRECTION DU TRAVAIL ET DE LA PROMOTION DES DROITS FONDAMENTAUX	80 000	0	0	0	80 000
<u>320</u> <u>FONCTION PUBLIQUE</u>	<u>11 147 108</u>	<u>11 478 570</u>	<u>12 626 394</u>	<u>13 774 258</u>	<u>49 026 330</u>
<u>015</u> <u>Administration et Coordination</u>	<u>10 092 098</u>	<u>10 605 870</u>	<u>11 666 424</u>	<u>12 727 018</u>	<u>45 091 410</u>
00 Budget Général	10 092 098	10 605 870	11 666 424	12 727 018	45 091 410
00-32-0-000-00000 CABINET	222 500	241 500	265 650	289 800	1 019 450
00-32-0-001-00000 CELLULE DE COMMUNICATION	8 000	8 000	8 800	9 600	34 400

Prévision Depenses par service - En Milliers d'Ariary

Ministère/Institution-Mission-Programme	LF 2012	LF 2013	prév 2014	prév 2015	Total Prévisions
00-32-0-010-00000 PERSONNE RESPONSABLE DU MARCHÉ PUBLIC (PRMP)	32 500	43 900	48 290	52 680	177 370
00-32-0-100-00000 SECRETARIAT GENERAL	165 000	124 200	136 620	149 040	574 860
00-32-0-102-00000 SERVICE DE LA CHANCELLERIE	6 930	0	0	0	6 930
00-32-0-110-00000 DIRECTION ADMINISTRATIVE ET FINANCIERE	3 311 710	3 454 978	3 800 475	4 145 973	14 713 136
00-32-0-111-00000 SERVICE FINANCIER	58 000	59 000	64 900	70 800	252 700
00-32-0-120-00000 DIRECTION DE LA PROGRAMMATION, DU SUIVI ET DE L'EVALUATION	107 000	137 800	151 580	165 360	561 740
00-32-0-121-00000 SERVICE DU SUIVI EVALUATION DU SECTEUR PUBLIC ET DU REPORTING	0	3 000	3 300	3 600	9 900
00-32-0-122-00000 SERVICE DU SUIVI EVALUATION DE LA PROMOTION DU PLEIN EMPLOI ET DU REPORTING	0	3 000	3 300	3 600	9 900
00-32-0-123-00000 SERVICE DES REFORMES	5 500	0	0	0	5 500
00-32-0-124-00000 SERVICE D'APPUI A LA PROGRAMMATION	0	5 500	6 050	6 600	18 150
00-32-0-130-00000 DIRECTION DES ETUDES ET DE LA LEGISLATION	30 000	105 000	115 500	126 000	376 500
00-32-0-140-00000 DIRECTION DE COORDINATION DES ACTIVITES DES UNITES DECONCENTREES ET DU PARTENARIAT	30 000	0	0	0	30 000
00-32-0-150-00000 DIRECTION DU SYSTÈME D'INFORMATION	0	65 000	71 500	78 000	214 500
00-32-2-110-10101 DIRECTION REGIONALE DE LA FONCTION PUBLIQUE, DU TRAVAIL ET DES LOIS SOCIALES ANALAMANGA	35 000	0	0	0	35 000
00-32-2-140-11001 DIRECTION REGIONALE DE LA FONCTION PUBLIQUE, DU TRAVAIL ET DES LOIS SOCIALES VAKINANKARATRA	20 000	0	0	0	20 000
00-32-2-150-10101 DIRECTION REGIONALE DE LA FONCTION PUBLIQUE, DE L'EMPLOI, DU TRAVAIL ET DES LOIS SOCIALES ANALAMANGA	0	35 000	38 500	42 000	115 500
00-32-2-180-11001 DIRECTION REGIONALE DE LA FONCTION PUBLIQUE, DE L'EMPLOI, DU TRAVAIL ET DES LOIS SOCIALES VAKINANKARATRA	0	20 000	22 000	24 000	66 000
00-32-2-210-20101 DIRECTION REGIONALE DE LA FONCTION PUBLIQUE, DU TRAVAIL ET DES LOIS SOCIALES DIANA	20 000	0	0	0	20 000
00-32-2-230-20101 DIRECTION REGIONALE DE LA FONCTION PUBLIQUE, DE L'EMPLOI, DU TRAVAIL ET DES LOIS SOCIALES DIANA	0	20 000	22 000	24 000	66 000
00-32-2-310-30101 DIRECTION REGIONALE DE LA FONCTION PUBLIQUE, DU TRAVAIL ET DES LOIS SOCIALES HAUTE MATSIATRA	32 000	0	0	0	32 000
00-32-2-320-30914 DIRECTION REGIONALE DE LA FONCTION PUBLIQUE, DU TRAVAIL ET DES LOIS SOCIALES ATSIMO ATSIANANA	20 000	0	0	0	20 000
00-32-2-350-31623 DIRECTION REGIONALE DE LA FONCTION PUBLIQUE, DU TRAVAIL ET DES LOIS SOCIALES VATOVAVY FITOVINANY	20 000	0	0	0	20 000
00-32-2-360-30101 DIRECTION REGIONALE DE LA FONCTION PUBLIQUE, DE L'EMPLOI, DU TRAVAIL ET DES LOIS SOCIALES HAUTE MATSIATRA	0	20 000	22 000	24 000	66 000
00-32-2-370-30914 DIRECTION REGIONALE DE LA FONCTION PUBLIQUE, DE L'EMPLOI, DU TRAVAIL ET DES LOIS SOCIALES ATSIMO ATSIANANA	0	20 000	22 000	24 000	66 000
00-32-2-390-31307 DIRECTION REGIONALE DE LA FONCTION PUBLIQUE, DE L'EMPLOI, DU TRAVAIL ET DES LOIS SOCIALES IHOROMBE	0	16 000	17 600	19 200	52 800
00-32-2-400-31623 DIRECTION REGIONALE DE LA FONCTION PUBLIQUE, DE L'EMPLOI, DU TRAVAIL ET DES LOIS SOCIALES VATOVAVY FITOVINANY	0	20 000	22 000	24 000	66 000
00-32-2-410-40101 DIRECTION REGIONALE DE LA FONCTION PUBLIQUE, DU TRAVAIL ET DES LOIS SOCIALES BOENY	20 000	0	0	0	20 000
00-32-2-450-40101 DIRECTION REGIONALE DE LA FONCTION PUBLIQUE, DE L'EMPLOI, DU TRAVAIL ET DES LOIS SOCIALES BOENY	0	21 000	23 100	25 200	69 300
00-32-2-510-50101 DIRECTION REGIONALE DE LA FONCTION PUBLIQUE, DU TRAVAIL ET DES LOIS SOCIALES ATSIANANA	20 000	0	0	0	20 000
00-32-2-530-50302 DIRECTION REGIONALE DE LA FONCTION PUBLIQUE, DU TRAVAIL ET DES LOIS SOCIALES ALAOTRA MANGORO	20 000	0	0	0	20 000
00-32-2-540-50101 DIRECTION REGIONALE DE LA FONCTION PUBLIQUE, DE L'EMPLOI, DU TRAVAIL ET DES LOIS SOCIALES ATSIANANA	0	20 600	22 660	24 720	67 980
00-32-2-560-50302 DIRECTION REGIONALE DE LA FONCTION PUBLIQUE, DE L'EMPLOI, DU TRAVAIL ET DES LOIS SOCIALES ALAOTRA MANGORO	0	20 000	22 000	24 000	66 000
00-32-2-610-60101 DIRECTION REGIONALE DE LA FONCTION PUBLIQUE, DU TRAVAIL ET DES LOIS SOCIALES ATSIMO ANDREFANA	20 000	0	0	0	20 000
00-32-2-630-61905 DIRECTION REGIONALE DE LA FONCTION PUBLIQUE, DU TRAVAIL ET DES LOIS SOCIALES MENABE	20 000	0	0	0	20 000
00-32-2-640-61424 DIRECTION REGIONALE DE LA FONCTION PUBLIQUE, DU TRAVAIL ET DES LOIS SOCIALES ANOSY	30 000	0	0	0	30 000
00-32-2-650-60101 DIRECTION REGIONALE DE LA FONCTION PUBLIQUE, DE L'EMPLOI, DU TRAVAIL ET DES LOIS SOCIALES ATSIMO ANDREFANA	0	20 000	22 000	24 000	66 000
00-32-2-670-61905 DIRECTION REGIONALE DE LA FONCTION PUBLIQUE, DE L'EMPLOI, DU TRAVAIL ET DES LOIS SOCIALES MENABE	0	20 500	22 550	24 600	67 650
00-32-2-680-61424 DIRECTION REGIONALE DE LA FONCTION PUBLIQUE, DE L'EMPLOI, DU TRAVAIL ET DES LOIS SOCIALES ANOSY	0	20 000	22 000	24 000	66 000
00-32-9-110-00000 PERSONNEL FONCTION PUBLIQUE CENTRAL	5 837 958	6 081 892	6 690 049	7 298 245	25 908 144
118 Améliorer la qualité des services publics et renforcer les capacités des agents de l'État	1 055 010	872 700	959 970	1 047 240	3 934 920
00 Budget Général	1 055 010	872 700	959 970	1 047 240	3 934 920
00-32-0-200-00000 DIRECTION GENERALE DE LA FONCTION PUBLIQUE	88 010	57 000	62 700	68 400	276 110
00-32-0-210-00000 DIRECTION DES RESSOURCES HUMAINES DE L'ETAT	195 000	25 000	27 500	30 000	277 500
00-32-0-220-00000 DIRECTION DU SYSTÈME D'INFORMATION	65 000	0	0	0	65 000

Prévision Depenses par service - En Milliers d'Ariary

Ministère/Institution-Mission-Programme	LF 2012	LF 2013	prév 2014	prév 2015	Total Prévisions
00-32-0-222-00000 SERVICE DU DEVELOPPEMENT ET DE L'ADMINISTRATION DES DONNEES	80 000	0	0	0	80 000
00-32-0-230-00000 DIRECTION DE L'EVALUATION ET DE LA PROMOTION DE L'ETHIQUE ET DE LA DEONTOLOGIE	75 000	95 000	104 500	114 000	388 500
00-32-0-240-00000 DIRECTION DE LA FORMATION ET DU PERFECTIONNEMENT DES AGENTS DE L'ETAT	362 000	322 000	354 200	386 400	1 424 600
00-32-0-250-00000 DIRECTION DES ARCHIVES ET DES REFORMES DE LA FONCTION PUBLIQUE	0	185 000	203 500	222 000	610 500
00-32-2-111-10101 SERVICE REGIONAL DE LA FONCTION PUBLIQUE ANALAMANGA	10 000	0	0	0	10 000
00-32-2-121-11917 SERVICE REGIONAL DE LA FONCTION PUBLIQUE BONGOLAVA	10 000	0	0	0	10 000
00-32-2-141-11001 SERVICE REGIONAL DE LA FONCTION PUBLIQUE VAKINANKARATRA	10 000	0	0	0	10 000
00-32-2-151-10101 SERVICE REGIONAL DE LA FONCTION PUBLIQUE ANALAMANGA	0	10 000	11 000	12 000	33 000
00-32-2-161-11917 SERVICE REGIONAL DE LA FONCTION PUBLIQUE BONGOLAVA	0	10 000	11 000	12 000	33 000
00-32-2-181-11001 SERVICE REGIONAL DE LA FONCTION PUBLIQUE VAKINANKARATRA	0	10 000	11 000	12 000	33 000
00-32-2-221-20824 SERVICE REGIONAL DE LA FONCTION PUBLIQUE SAVA	10 000	0	0	0	10 000
00-32-2-230-20101 DIRECTION REGIONALE DE LA FONCTION PUBLIQUE, DE L'EMPLOI, DU TRAVAIL ET DES LOIS SOCIALES DIANA	10 000	0	0	0	10 000
00-32-2-231-20101 SERVICE REGIONAL DE LA FONCTION PUBLIQUE DIANA	0	10 900	11 990	13 080	35 970
00-32-2-241-20824 SERVICE REGIONAL DE LA FONCTION PUBLIQUE SAVA	0	16 000	17 600	19 200	52 800
00-32-2-311-30101 SERVICE REGIONAL DE LA FONCTION PUBLIQUE HAUTE MATSIATRA	10 000	0	0	0	10 000
00-32-2-321-30914 SERVICE REGIONAL DE LA FONCTION PUBLIQUE ATSIMO ATSIANANA	10 000	0	0	0	10 000
00-32-2-331-30606 SERVICE REGIONAL DE LA FONCTION PUBLIQUE AMORONT MANIA	10 000	0	0	0	10 000
00-32-2-351-31623 SERVICE REGIONAL DE LA FONCTION PUBLIQUE VATOVAVY FITOVINANY	10 000	0	0	0	10 000
00-32-2-361-30101 SERVICE REGIONAL DE LA FONCTION PUBLIQUE HAUTE MATSIATRA	0	10 000	11 000	12 000	33 000
00-32-2-371-30914 SERVICE REGIONAL DE LA FONCTION PUBLIQUE ATSIMO ATSIANANA	0	10 000	11 000	12 000	33 000
00-32-2-381-30606 SERVICE REGIONAL DE LA FONCTION PUBLIQUE AMORONT MANIA	0	10 000	11 000	12 000	33 000
00-32-2-390-31307 DIRECTION REGIONALE DE LA FONCTION PUBLIQUE, DE L'EMPLOI, DU TRAVAIL ET DES LOIS SOCIALES IHOROMBE	10 000	0	0	0	10 000
00-32-2-401-31623 SERVICE REGIONAL DE LA FONCTION PUBLIQUE VATOVAVY FITOVINANY	0	10 000	11 000	12 000	33 000
00-32-2-411-40101 SERVICE REGIONAL DE LA FONCTION PUBLIQUE BOENY	10 000	0	0	0	10 000
00-32-2-431-41312 SERVICE REGIONAL DE LA FONCTION PUBLIQUE BETSIBOKA	10 000	0	0	0	10 000
00-32-2-441-40711 SERVICE REGIONAL DE LA FONCTION PUBLIQUE SOFIA	10 000	0	0	0	10 000
00-32-2-451-40101 SERVICE REGIONAL DE LA FONCTION PUBLIQUE BOENY	0	10 000	11 000	12 000	33 000
00-32-2-461-41210 SERVICE REGIONAL DE LA FONCTION PUBLIQUE BETSIBOKA	0	10 000	11 000	12 000	33 000
00-32-2-481-40711 SERVICE REGIONAL DE LA FONCTION PUBLIQUE SOFIA	0	10 000	11 000	12 000	33 000
00-32-2-511-50101 SERVICE REGIONAL DE LA FONCTION PUBLIQUE ATSIANANA	10 000	0	0	0	10 000
00-32-2-521-50905 SERVICE REGIONAL DE LA FONCTION PUBLIQUE ANALANJIROFO	10 000	0	0	0	10 000
00-32-2-531-50302 SERVICE REGIONAL DE LA FONCTION PUBLIQUE ALAOTRA MANGORO	10 000	0	0	0	10 000
00-32-2-541-50101 SERVICE REGIONAL DE LA FONCTION PUBLIQUE ATSIANANA	0	9 600	10 560	11 520	31 680
00-32-2-551-50905 SERVICE REGIONAL DE LA FONCTION PUBLIQUE ANALANJIROFO	0	12 500	13 750	15 000	41 250
00-32-2-561-50302 SERVICE REGIONAL DE LA FONCTION PUBLIQUE ALAOTRA MANGORO	0	10 000	11 000	12 000	33 000
00-32-2-611-60101 SERVICE REGIONAL DE LA FONCTION PUBLIQUE ATSIMO ANDREFANA	10 000	0	0	0	10 000
00-32-2-631-61905 SERVICE REGIONAL DE LA FONCTION PUBLIQUE MENABE	10 000	0	0	0	10 000
00-32-2-641-61424 SERVICE REGIONAL DE LA FONCTION PUBLIQUE ANOSY	10 000	0	0	0	10 000
00-32-2-651-60101 SERVICE REGIONAL DE LA FONCTION PUBLIQUE ATSIMO ANDREFANA	0	10 000	11 000	12 000	33 000
00-32-2-671-61905 SERVICE REGIONAL DE LA FONCTION PUBLIQUE MENABE	0	9 700	10 670	11 640	32 010
00-32-2-681-61424 SERVICE REGIONAL DE LA FONCTION PUBLIQUE ANOSY	0	10 000	11 000	12 000	33 000
330 EMPLOI	377 020	279 800	307 780	335 760	1 300 360
038 Administration et Coordination	38 000	0	0	0	38 000
00 Budget Général	38 000	0	0	0	38 000
00-33-0-200-00000 DIRECTION GENERALE DE L'EMPLOI ET DE LA FORMATION PROFESSIONNELLE CONTINUE	38 000	0	0	0	38 000
607 Promouvoir la croissance économique par l'emploi décent	339 020	279 800	307 780	335 760	1 262 360
00 Budget Général	339 020	279 800	307 780	335 760	1 262 360
00-33-0-210-00000 DIRECTION DE L'EMPLOI, DU PLACEMENT ET DE LA FORMATION PROFESSIONNELLE CONTINUE	144 020	0	0	0	144 020
00-33-0-220-00000 DIRECTION DE LA MIGRATION ET DE L'INFORMATION SUR L'EMPLOI	75 000	0	0	0	75 000

Prévision Depenses par service - En Milliers d'Ariary

Minstère/Institution-Mission-Programme	LF 2012	LF 2013	prév 2014	prév 2015	Total Prévisions
00-33-0-310-00000 DIRECTION DE L'EMPLOI ET DE LA FORMATION PROFESSIONNELLE CONTINUE	0	85 000	93 500	102 000	280 500
00-33-0-320-00000 DIRECTION DE LA MIGRATION ET DE L'INFORMATION SUR L'EMPLOI	0	75 000	82 500	90 000	247 500
00-33-2-111-10101 SERVICE REGIONAL DE L'EMPLOI ET DE LA FORMATION PROFESSIONNELLE ANALAMANGA	10 000	0	0	0	10 000
00-33-2-141-11001 SERVICE REGIONAL DE L'EMPLOI ET DE LA FORMATION PROFESSIONNELLE VAKINANKARATRA	10 000	0	0	0	10 000
00-33-2-151-10101 SERVICE REGIONAL DE L'EMPLOI ET DE LA FORMATION PROFESSIONNELLE ANALAMANGA	0	10 000	11 000	12 000	33 000
00-33-2-181-11001 SERVICE REGIONAL DE L'EMPLOI ET DE LA FORMATION PROFESSIONNELLE VAKINANKARATRA	0	10 300	11 330	12 360	33 990
00-33-2-211-20101 SERVICE REGIONAL DE L'EMPLOI ET DE LA FORMATION PROFESSIONNELLE DIANA	10 000	0	0	0	10 000
00-33-2-231-20101 SERVICE REGIONAL DE L'EMPLOI ET DE LA FORMATION PROFESSIONNELLE DIANA	0	10 000	11 000	12 000	33 000
00-33-2-311-30101 SERVICE REGIONAL DE L'EMPLOI ET DE LA FORMATION PROFESSIONNELLE HAUTE MATSIATRA	10 000	0	0	0	10 000
00-33-2-321-30914 SERVICE REGIONAL DE L'EMPLOI ET DE LA FORMATION PROFESSIONNELLE ATSIMO ATSIANANA	10 000	0	0	0	10 000
00-33-2-351-31623 SERVICE REGIONAL DE L'EMPLOI ET DE LA FORMATION PROFESSIONNELLE VATOVAVY FITOVINANY	10 000	0	0	0	10 000
00-33-2-361-30101 SERVICE REGIONAL DE L'EMPLOI ET DE LA FORMATION PROFESSIONNELLE HAUTE MATSIATRA	0	10 000	11 000	12 000	33 000
00-33-2-371-30914 SERVICE REGIONAL DE L'EMPLOI ET DE LA FORMATION PROFESSIONNELLE ATSIMO ATSIANANA	0	10 000	11 000	12 000	33 000
00-33-2-401-31623 SERVICE REGIONAL DE L'EMPLOI ET DE LA FORMATION PROFESSIONNELLE VATOVAVY FITOVINANY	0	10 000	11 000	12 000	33 000
00-33-2-411-40101 SERVICE REGIONAL DE L'EMPLOI ET DE LA FORMATION PROFESSIONNELLE BOENY	10 000	0	0	0	10 000
00-33-2-451-40101 SERVICE REGIONAL DE L'EMPLOI ET DE LA FORMATION PROFESSIONNELLE BOENY	0	9 500	10 450	11 400	31 350
00-33-2-511-50101 SERVICE REGIONAL DE L'EMPLOI ET DE LA FORMATION PROFESSIONNELLE ATSIANANA	10 000	0	0	0	10 000
00-33-2-531-50302 SERVICE REGIONAL DE L'EMPLOI ET DE LA FORMATION PROFESSIONNELLE ALAOTRA MANGORO	10 000	0	0	0	10 000
00-33-2-541-50101 SERVICE REGIONAL DE L'EMPLOI ET DE LA FORMATION PROFESSIONNELLE ATSIANANA	0	10 000	11 000	12 000	33 000
00-33-2-561-50302 SERVICE REGIONAL DE L'EMPLOI ET DE LA FORMATION PROFESSIONNELLE ALAOTRA MANGORO	0	10 000	11 000	12 000	33 000
00-33-2-611-60101 SERVICE REGIONAL DE L'EMPLOI ET DE LA FORMATION PROFESSIONNELLE ATSIMO ANDREFANA	10 000	0	0	0	10 000
00-33-2-631-61905 SERVICE REGIONAL DE L'EMPLOI ET DE LA FORMATION PROFESSIONNELLE MENABE	10 000	0	0	0	10 000
00-33-2-641-61424 SERVICE REGIONAL DE L'EMPLOI ET DE LA FORMATION PROFESSIONNELLE ANOSY	10 000	0	0	0	10 000
00-33-2-651-60101 SERVICE REGIONAL DE L'EMPLOI ET DE LA FORMATION PROFESSIONNELLE ATSIMO ANDREFANA	0	10 000	11 000	12 000	33 000
00-33-2-671-61905 SERVICE REGIONAL DE L'EMPLOI ET DE LA FORMATION PROFESSIONNELLE MENABE	0	10 000	11 000	12 000	33 000
00-33-2-681-61424 SERVICE REGIONAL DE L'EMPLOI ET DE LA FORMATION PROFESSIONNELLE ANOSY	0	10 000	11 000	12 000	33 000

Prévision Depenses par service - En Milliers d'Ariary

Ministère/Institution-Mission-Programme		LF 2012	LF 2013	prév 2014	prév 2015	Total Prévisions
35	MINISTERE DU TOURISME	3 469 187	4 684 824	5 153 272	5 621 764	18 929 047
<u>350</u>	<u>TOURISME</u>	3 469 187	4 684 824	5 153 272	5 621 764	18 929 047
<u>040</u>	<u>Administration et Coordination</u>	<u>1 970 887</u>	<u>2 840 200</u>	<u>3 124 196</u>	<u>3 408 223</u>	<u>11 343 506</u>
00	Budget Général	1 970 887	2 840 200	3 124 196	3 408 223	11 343 506
	00-35-0-000-00000 CABINET	132 298	132 804	146 083	159 364	570 549
	00-35-0-011-00000 UNITE DE GESTION DE LA PASSATION DES MARCHES PUBLICS (UGPM)	31 000	28 000	30 800	33 600	123 400
	00-35-0-100-00000 SECRETARIAT GENERAL (SG)	71 400	71 400	78 540	85 680	307 020
	00-35-0-110-00000 DIRECTION ADMINISTRATIVE ET FINANCIERE (DAF)	330 608	0	0	0	330 608
	00-35-0-120-00000 DIRECTION DU SYSTÈME D'INFORMATION (DSI)	166 406	40 000	44 000	48 000	298 406
	00-35-0-130-00000 DIRECTION DES AFFAIRES ADMINISTRATIVES ET FINANCIERES (DAF)	0	326 134	358 747	391 360	1 076 241
	00-35-9-110-00000 PERSONNEL TOURISME CENTRAL	1 239 175	2 241 862	2 466 026	2 690 219	8 637 282
<u>608</u>	<u>Développement du tourisme</u>	<u>1 286 894</u>	<u>1 588 624</u>	<u>1 747 476</u>	<u>1 906 341</u>	<u>6 529 335</u>
00	Budget Général	1 286 894	1 588 624	1 747 476	1 906 341	6 529 335
	00-35-0-200-00000 DIRECTION GENERALE DU TOURISME (DGT)	627 500	0	0	0	627 500
	00-35-0-210-00000 DIRECTION DU DEVELOPPEMENT TOURISTIQUE (DDT _o)	36 406	0	0	0	36 406
	00-35-0-400-00000 DIRECTION GENERALE DE DEVELOPPEMENT DU TOURISME	0	881 000	969 100	1 057 200	2 907 300
	00-35-0-410-00000 DIRECTION D'APPUI AUX INVESTISSEMENTS TOURISTIQUES	0	28 000	30 800	33 600	92 400
	00-35-0-420-00000 DIRECTION DE DEVELOPPEMENT DU TOURISME DURABLE	0	28 000	30 800	33 600	92 400
	00-35-0-430-00000 DIRECTION DE LA FORMATION DES METIERS DU TOURISME	0	28 000	30 800	33 600	92 400
	00-35-0-510-00000 DIRECTION DE L'AMENAGEMENT TOURISTIQUE	0	28 000	30 800	33 600	92 400
	00-35-0-520-00000 DIRECTION DE LA NORMALISATION ET DU CONTRÔLE	0	28 000	30 800	33 600	92 400
	00-35-2-110-10101 DIRECTION REGIONALE DU TOURISME ET DE L'ARTISANAT (DIRTA) ANALAMANGA	36 000	0	0	0	36 000
	00-35-2-120-11917 DIRECTION REGIONALE DU TOURISME ET DE L'ARTISANAT (DIRTA) BONGOLAVA	4 000	0	0	0	4 000
	00-35-2-130-11707 DIRECTION REGIONALE DU TOURISME ET DE L'ARTISANAT (DIRTA) ITASY	4 000	0	0	0	4 000
	00-35-2-140-11001 DIRECTION REGIONALE DU TOURISME ET DE L'ARTISANAT (DIRTA) VAKINANKARATRA	40 344	0	0	0	40 344
	00-35-2-150-10101 DIRECTION REGIONALE DU TOURISME (DRT) ANALAMANGA	0	27 470	30 217	32 964	90 651
	00-35-2-180-11001 DIRECTION REGIONALE DU TOURISME (DRT) VAKINANKARATRA	0	34 658	38 123	41 589	114 370
	00-35-2-210-20101 DIRECTION REGIONALE DU TOURISME ET DE L'ARTISANAT (DIRTA) DIANA	40 344	0	0	0	40 344
	00-35-2-220-20824 DIRECTION REGIONALE DU TOURISME ET DE L'ARTISANAT (DIRTA) SAVA	4 000	0	0	0	4 000
	00-35-2-230-20101 DIRECTION REGIONALE DU TOURISME (DRT) DIANA	0	34 658	38 123	41 589	114 370
	00-35-2-240-20824 DIRECTION REGIONALE DU TOURISME (DRT) SAVA	0	27 470	30 217	32 964	90 651
	00-35-2-310-30101 DIRECTION REGIONALE DU TOURISME ET DE L'ARTISANAT (DIRTA) HAUTE MATSIATRA	40 344	0	0	0	40 344
	00-35-2-320-30914 DIRECTION REGIONALE DU TOURISME ET DE L'ARTISANAT (DIRTA) ATSIMO ATSIANANA	4 000	0	0	0	4 000
	00-35-2-330-30606 DIRECTION REGIONALE DU TOURISME ET DE L'ARTISANAT (DIRTA) AMORONI MANIA	40 344	0	0	0	40 344
	00-35-2-340-31307 DIRECTION REGIONALE DU TOURISME ET DE L'ARTISANAT (DIRTA) IHOROMBE	40 344	0	0	0	40 344
	00-35-2-350-31623 DIRECTION REGIONALE DU TOURISME ET DE L'ARTISANAT (DIRTA) VATOVAVY FITOVINANY	4 000	0	0	0	4 000
	00-35-2-360-30101 DIRECTION REGIONALE DU TOURISME (DRT) HAUTE MATSIATRA	0	34 658	38 123	41 589	114 370
	00-35-2-380-30606 DIRECTION REGIONALE DU TOURISME (DRT) AMORONI MANIA	0	34 658	38 123	41 589	114 370
	00-35-2-390-31307 DIRECTION REGIONALE DU TOURISME (DRT) IHOROMBE	0	34 658	38 123	41 589	114 370
	00-35-2-400-31623 DIRECTION REGIONALE DU TOURISME (DRT) VATOVAVY FITOVINANY	0	27 470	30 217	32 964	90 651
	00-35-2-410-40101 DIRECTION REGIONALE DU TOURISME ET DE L'ARTISANAT (DIRTA) BOENY	40 344	0	0	0	40 344
	00-35-2-440-40711 DIRECTION REGIONALE DU TOURISME ET DE L'ARTISANAT (DIRTA) SOFIA	4 000	0	0	0	4 000
	00-35-2-450-40101 DIRECTION REGIONALE DU TOURISME (DRT) BOENY	0	34 658	38 123	41 589	114 370
	00-35-2-510-50101 DIRECTION REGIONALE DU TOURISME ET DE L'ARTISANAT (DIRTA) ATSIANANA	40 344	0	0	0	40 344
	00-35-2-520-50905 DIRECTION REGIONALE DU TOURISME ET DE L'ARTISANAT (DIRTA) ANALANJIROFO	46 860	0	0	0	46 860
	00-35-2-530-50302 DIRECTION REGIONALE DU TOURISME ET DE L'ARTISANAT (DIRTA) ALAOTRA MANGORO	40 344	0	0	0	40 344
	00-35-2-540-50101 DIRECTION REGIONALE DU TOURISME (DRT) ATSIANANA	0	33 658	37 023	40 389	111 070
	00-35-2-550-50905 DIRECTION REGIONALE DU TOURISME (DRT) ANALANJIROFO	0	41 847	46 031	50 216	138 094
	00-35-2-560-50302 DIRECTION REGIONALE DU TOURISME (DRT) ALAOTRA MANGORO	0	34 658	38 123	41 589	114 370
	00-35-2-610-60101 DIRECTION REGIONALE DU TOURISME ET DE L'ARTISANAT (DIRTA) ATSIMO ANDREFANA	40 344	0	0	0	40 344
	00-35-2-630-61905 DIRECTION REGIONALE DU TOURISME ET DE L'ARTISANAT (DIRTA) MENABE	40 344	0	0	0	40 344
	00-35-2-640-61424 DIRECTION REGIONALE DU TOURISME ET DE L'ARTISANAT (DIRTA) ANOSY	40 344	0	0	0	40 344

Prévision Depenses par service - En Milliers d'Ariary

Ministère/Institution-Mission-Programme	LF 2012	LF 2013	prév 2014	prév 2015	Total Prévisions
00-35-2-650-60101 DIRECTION REGIONALE DU TOURISME (DRT) ATSIMO ANDREFANA	0	34 658	38 123	41 589	114 370
00-35-2-670-61905 DIRECTION REGIONALE DU TOURISME (DRT) MENABE	0	34 659	38 124	41 590	114 373
00-35-2-680-61424 DIRECTION REGIONALE DU TOURISME (DRT) ANOSY	0	35 658	39 223	42 789	117 670
00-35-3-210-20705 DELEGATION REGIONALE DU TOURISME DE NOSY BE	0	34 658	38 123	41 589	114 370
00-35-3-520-51501 DELEGATION REGIONALE DU TOURISME DE NOSY BORAHA	0	27 470	30 217	32 964	90 651
00-35-4-207-20705 DELEGATION DU TOURISME DE NOSY BE	40 344	0	0	0	40 344
00-35-4-515-51501 DELEGATION DU TOURISME DE NOSY BORAHA	32 000	0	0	0	32 000
<u>610 Développement du contrôle et du suivi touristique</u>	<u>211 406</u>	<u>256 000</u>	<u>281 600</u>	<u>307 200</u>	<u>1 056 206</u>
00 Budget Général	211 406	256 000	281 600	307 200	1 056 206
00-35-0-200-00000 DIRECTION GENERALE DU TOURISME (DGT)	175 000	0	0	0	175 000
00-35-0-220-00000 DIRECTION DES NORMES, DU CONTRÔLE ET DU SUIVI (DNCS)	36 406	0	0	0	36 406
00-35-0-500-00000 DIRECTION GENERALE DE LA NORMALISATION	0	256 000	281 600	307 200	844 800

Prévision Depenses par service - En Milliers d'Ariary

Ministère/Institution-Mission-Programme		LF 2012	LF 2013	prév 2014	prév 2015	Total Prévisions
36	MINISTERE DU COMMERCE	12 129 707	12 936 098	14 229 677	15 523 292	54 818 774
<u>360</u>	<u>COMMERCE</u>	<u>12 129 707</u>	<u>12 936 098</u>	<u>14 229 677</u>	<u>15 523 292</u>	<u>54 818 774</u>
<u>037</u>	<u>Administration et Coordination</u>	<u>11 429 707</u>	<u>12 216 098</u>	<u>13 437 677</u>	<u>14 659 292</u>	<u>51 742 774</u>
00	Budget Général	11 429 707	12 216 098	13 437 677	14 659 292	51 742 774
	00-36-0-000-00000 CABINET	557 610	554 610	610 071	665 532	2 387 823
	00-36-0-001-00000 SERVICE DE L'AUDIT INTERNE (SAI)	20 000	30 000	33 000	36 000	119 000
	00-36-0-100-00000 SECRETARIAT GENERAL (SG)	120 000	120 000	132 000	144 000	516 000
	00-36-0-101-00000 SERVICE DE LA LGISLATION ET DU CONTENTIEUX (SLC)	30 000	30 000	33 000	36 000	129 000
	00-36-0-102-00000 UNITE DE GESTION DE PASSATION DES MARCHES (UGPM)	30 000	30 000	33 000	36 000	129 000
	00-36-0-110-00000 DIRECTION DES AFFAIRES ADMINISTRATIVES ET FINANCIERES (DAAF)	3 309 020	3 242 815	3 567 096	3 891 378	14 010 309
	00-36-0-111-00000 SERVICE FINANCIER ET DU BUDGET (SFB)	20 000	60 000	66 000	72 000	218 000
	00-36-0-114-00000 SERVICE MEDICO - SOCIAL (SMS)	60 000	45 000	49 500	54 000	208 500
	00-36-0-120-00000 DIRECTION DES PROJETS ET DE TUTELLE DES ORGANISMES RATTACHES (DPOR)	2 150 000	2 150 000	2 365 000	2 580 000	9 245 000
	00-36-0-130-00000 DIRECTION DU SYSTÈME D'INFORMATIONS (DSI)	80 000	110 000	121 000	132 000	443 000
	00-36-2-110-10101 DIRECTION REGIONALE DU COMMERCE (DRC) ANALAMANGA	35 000	35 000	38 500	42 000	150 500
	00-36-2-120-11917 DIRECTION REGIONALE DU COMMERCE (DRC) BONGOLAVA	27 000	27 000	29 700	32 400	116 100
	00-36-2-130-11707 DIRECTION REGIONALE DU COMMERCE (DRC) ITASY	26 500	26 500	29 150	31 800	113 950
	00-36-2-140-11001 DIRECTION REGIONALE DU COMMERCE (DRC) VAKINANKARATRA	28 000	28 000	30 800	33 600	120 400
	00-36-2-210-20101 DIRECTION REGIONALE DU COMMERCE (DRC) DIANA	35 000	35 000	38 500	42 000	150 500
	00-36-2-220-20824 DIRECTION REGIONALE DU COMMERCE (DRC) SAVA	28 000	28 000	30 800	33 600	120 400
	00-36-2-310-30101 DIRECTION REGIONALE DU COMMERCE (DRC) HAUTE MATSIATRA	34 000	34 000	37 400	40 800	146 200
	00-36-2-320-30914 DIRECTION REGIONALE DU COMMERCE (DRC) ATSIMO ATSIANANA	27 000	27 000	29 700	32 400	116 100
	00-36-2-330-30606 DIRECTION REGIONALE DU COMMERCE (DRC) AMORONTI MANIA	27 000	27 000	29 700	32 400	116 100
	00-36-2-340-31307 DIRECTION REGIONALE DU COMMERCE (DRC) IHOROMBE	26 500	26 500	29 150	31 800	113 950
	00-36-2-350-31623 DIRECTION REGIONALE DU COMMERCE (DRC) VATOVAVY FITOVINANY	27 500	27 500	30 250	33 000	118 250
	00-36-2-410-40101 DIRECTION REGIONALE DU COMMERCE (DRC) BOENY	34 000	34 000	37 400	40 800	146 200
	00-36-2-420-41210 DIRECTION REGIONALE DU COMMERCE (DRC) BETSIBOKA	27 000	27 000	29 700	32 400	116 100
	00-36-2-430-41312 DIRECTION REGIONALE DU COMMERCE (DRC) MELAKY	26 500	26 500	29 150	31 800	113 950
	00-36-2-440-40711 DIRECTION REGIONALE DU COMMERCE (DRC) SOFIA	28 000	28 000	30 800	33 600	120 400
	00-36-2-510-50101 DIRECTION REGIONALE DU COMMERCE (DRC) ATSIANANA	35 000	35 000	38 500	42 000	150 500
	00-36-2-520-50905 DIRECTION REGIONALE DU COMMERCE (DRC) ANALANJIROFO	27 000	27 000	29 700	32 400	116 100
	00-36-2-530-50302 DIRECTION REGIONALE DU COMMERCE (DRC) ALAOTRA MANGORO	27 000	27 000	29 700	32 400	116 100
	00-36-2-610-60101 DIRECTION REGIONALE DU COMMERCE (DRC) ATSIMO ANDREFANA	35 000	35 000	38 500	42 000	150 500
	00-36-2-620-60406 DIRECTION REGIONALE DU COMMERCE (DRC) ANDROY	26 500	26 500	29 150	31 800	113 950
	00-36-2-630-61905 DIRECTION REGIONALE DU COMMERCE (DRC) MENABE	26 500	26 500	29 150	31 800	113 950
	00-36-2-640-61424 DIRECTION REGIONALE DU COMMERCE (DRC) ANOSY	27 500	27 500	30 250	33 000	118 250
	00-36-9-110-00000 PERSONNEL INDUSTRIE CENTRAL	4 120 834	4 863 430	5 349 743	5 836 091	20 170 098
	00-36-9-859-00000 PERSONNEL COMMERCE EXTERIEUR PARIS	290 743	338 743	372 617	406 491	1 408 594
<u>606</u>	<u>Commerce</u>	<u>700 000</u>	<u>720 000</u>	<u>792 000</u>	<u>864 000</u>	<u>3 076 000</u>
00	Budget Général	700 000	720 000	792 000	864 000	3 076 000
	00-36-0-120-00000 DIRECTION DES PROJETS ET DE TUTELLE DES ORGANISMES RATTACHES (DPOR)	25 000	0	0	0	25 000
	00-36-0-121-00000 SERVICE DE TUTELLE DES ORGANISMES RATTACHES (SPOR)	40 000	0	0	0	40 000
	00-36-0-200-00000 DIRECTION GENERALE DU COMMERCE INTERIEUR (DGCI)	65 000	65 000	71 500	78 000	279 500
	00-36-0-210-00000 DIRECTION DE LA CONCURRENCE ET DE LA PROTECTION DES CONSOMMATEURS (DCPC)	85 000	150 000	165 000	180 000	580 000
	00-36-0-211-00000 SERVICE DES NORMES ET QUALITE (SNQ)	30 000	100 000	110 000	120 000	360 000
	00-36-0-212-00000 SERVICE DE LA PROTECTION DES CONSOMMATEURS (SPC)	35 000	0	0	0	35 000
	00-36-0-213-00000 SERVICE DE LA METROLOGIE LEGALE (SML)	0	50 000	55 000	60 000	165 000
	00-36-0-220-00000 DIRECTION DU RAVITAILLEMENT ET DE LA REGULATION DU MARCHÉ (DRRM)	115 000	70 000	77 000	84 000	346 000
	00-36-0-400-00000 DIRECTION GENERALE DU COMMERCE EXTERIEUR (DGCE)	65 000	65 000	71 500	78 000	279 500
	00-36-0-410-00000 DIRECTION DE LA PROMOTION DES ECHANGES EXTERIEURS (DPEE)	130 000	170 000	187 000	204 000	691 000
	00-36-0-420-00000 DIRECTION DES RELATIONS INTERNATIONALES ET DE L'INTEGRATION ECONOMIQUE (DRIIE)	110 000	50 000	55 000	60 000	275 000

Prévision Depenses par service - En Milliers d'Ariary

Ministère/Institution-Mission-Programme		LF 2012	LF 2013	prév 2014	prév 2015	Total Prévisions
37	MINISTERE DE LA COMMUNICATION	9 089 183	11 089 225	12 198 114	13 307 039	45 683 561
<u>370</u>	<u>COMMUNICATION</u>	9 089 183	11 089 225	12 198 114	13 307 039	45 683 561
<u>030</u>	<u>Administration et Coordination</u>	<u>6 798 763</u>	<u>8 643 029</u>	<u>9 507 299</u>	<u>10 371 604</u>	<u>35 320 695</u>
00	Budget Général	6 798 763	8 643 029	9 507 299	10 371 604	35 320 695
	00-37-0-000-00000 CABINET	101 649	121 000	133 100	145 200	500 949
	00-37-0-010-00000 PERSONNE RESPONSABLE DES MARCHES PUBLICS (PRMP)	23 500	22 000	24 200	26 400	96 100
	00-37-0-100-00000 SECRETARIAT GENERAL	51 768	50 000	55 000	60 000	216 768
	00-37-0-110-00000 DIRECTION ADMINISTRATIVE ET FINANCIERE	261 900	2 610 200	2 871 220	3 132 240	8 875 560
	00-37-0-120-00000 DIRECTION DES RESSOURCES HUMAINES	24 500	31 200	34 320	37 440	127 460
	00-37-0-130-00000 DIRECTION DU PATRIMOINE ET DES AFFAIRES JURIDIQUES	21 000	32 000	35 200	38 400	126 600
	00-37-0-200-00000 DIRECTION GENERALE DE LA COMMUNICATION	2 141 823	0	0	0	2 141 823
	00-37-0-230-00000 DIRECTION DES SYSTEMES D'INFORMATION ET DES NOUVELLES TECHNOLOGIES	33 500	0	0	0	33 500
	00-37-9-110-00000 PERSONNEL COMMUNICATION CENTRAL	4 139 123	5 776 629	6 354 259	6 931 924	23 201 935
<u>212</u>	<u>Média</u>	<u>291 929</u>	<u>474 296</u>	<u>521 725</u>	<u>569 155</u>	<u>1 857 105</u>
00	Budget Général	291 929	474 296	521 725	569 155	1 857 105
	00-37-0-200-00000 DIRECTION GENERALE DE LA COMMUNICATION	0	53 000	58 300	63 600	174 900
	00-37-0-210-00000 DIRECTION DE L'INFORMATION ET DE LA COMMUNICATION	43 496	73 900	81 290	88 680	287 366
	00-37-0-220-00000 DIRECTION DE L'ANIMATION COMMUNAUTAIRE	38 133	85 400	93 940	102 480	319 953
	00-37-0-230-00000 DIRECTION DES SYSTEMES D'INFORMATION ET DES NOUVELLES TECHNOLOGIES	0	40 450	44 495	48 540	133 485
	00-37-1-110-10101 DIRECTION INTERREGIONALE DE LA COMMUNICATION ANALAMANGA - ITASY - BONGOLAVA	31 300	29 300	32 230	35 160	127 990
	00-37-1-130-30101 DIRECTION INTERREGIONALE DE LA COMMUNICATION HAUTE MATSIATRA - IHOROMBE	26 000	24 800	27 280	29 760	107 840
	00-37-1-140-40101 DIRECTION INTERREGIONALE DE LA COMMUNICATION BOENY - BETSIBOKA	26 000	24 800	27 280	29 760	107 840
	00-37-1-150-50101 DIRECTION INTERREGIONALE DE LA COMMUNICATION ATSIANANA - ANALANJIROFO	26 000	23 500	25 850	28 200	103 550
	00-37-1-220-61424 DIRECTION INTERREGIONALE DE LA COMMUNICATION ANOSY - ANDROY	5 000	6 900	7 590	8 280	27 770
	00-37-2-140-11001 DIRECTION REGIONALE DE LA COMMUNICATION VAKINANKARATRA	5 000	8 600	9 460	10 320	33 380
	00-37-2-210-20101 DIRECTION REGIONALE DE LA COMMUNICATION DIANA	25 000	24 800	27 280	29 760	106 840
	00-37-2-220-20824 DIRECTION REGIONALE DE LA COMMUNICATION SAVA	5 000	6 900	7 590	8 280	27 770
	00-37-2-320-30914 DIRECTION REGIONALE DE LA COMMUNICATION ATSIMO ATSIANANA	5 000	6 900	7 590	8 280	27 770
	00-37-2-330-30606 DIRECTION REGIONALE DE LA COMMUNICATION AMORONI MANIA	5 000	6 900	7 590	8 280	27 770
	00-37-2-350-31623 DIRECTION REGIONALE DE LA COMMUNICATION VATOVAVY FITOVINANY	5 000	6 900	7 590	8 280	27 770
	00-37-2-430-41312 DIRECTION REGIONALE DE LA COMMUNICATION MELAKY	5 000	6 900	7 590	8 280	27 770
	00-37-2-440-40711 DIRECTION REGIONALE DE LA COMMUNICATION SOFIA	5 000	6 900	7 590	8 280	27 770
	00-37-2-530-50302 DIRECTION REGIONALE DE LA COMMUNICATION ALAOTRA MANGORO	5 000	6 900	7 590	8 280	27 770
	00-37-2-610-60101 DIRECTION REGIONALE DE LA COMMUNICATION ATSIMO ANDREFANA	26 000	23 646	26 010	28 375	104 031
	00-37-2-630-61905 DIRECTION REGIONALE DE LA COMMUNICATION MENABE	5 000	6 900	7 590	8 280	27 770
<u>213</u>	<u>Développement des infrastructures Radio et Télévision</u>	<u>1 998 491</u>	<u>1 971 900</u>	<u>2 169 090</u>	<u>2 366 280</u>	<u>8 505 761</u>
00	Budget Général	1 998 491	1 971 900	2 169 090	2 366 280	8 505 761
	00-37-0-110-00000 DIRECTION ADMINISTRATIVE ET FINANCIERE	376 678	1 971 900	2 169 090	2 366 280	6 883 948
	00-37-0-200-00000 DIRECTION GENERALE DE LA COMMUNICATION	1 621 813	0	0	0	1 621 813

Prévision Depenses par service - En Milliers d'Ariary

Ministère/Institution-Mission-Programme		LF 2012	LF 2013	prév 2014	prév 2015	Total Prévisions
38	MINISTERE DE LA PROMOTION DE L'ARTISANAT	1 123 312	2 163 406	2 379 738	2 596 081	8 262 537
<u>342</u>	<u>ARTISANAT</u>	1 123 312	2 163 406	2 379 738	2 596 081	8 262 537
<u>046</u>	<u>Administration et Coordination</u>	<u>615 000</u>	<u>1 751 606</u>	<u>1 926 758</u>	<u>2 101 921</u>	<u>6 395 285</u>
00	Budget Général	615 000	1 751 606	1 926 758	2 101 921	6 395 285
	00-38-0-000-00000 CABINET	195 900	0	0	0	195 900
	00-38-0-100-00000 SECRETARIAT GENERAL (SG)	85 400	119 000	130 900	142 800	478 100
	00-38-0-110-00000 DIRECTION ADMINISTRATIVE ET FINANCIERE (DAF)	333 700	954 512	1 049 963	1 145 414	3 483 589
	00-38-0-310-00000 DIRECTION D'APPUI A L'ARTISANAT (DAA)	0	38 000	41 800	45 600	125 400
	00-38-9-110-00000 PERSONNEL DE LA PROMOTION DE L'ARTISANAT	0	640 094	704 095	768 107	2 112 296
<u>611</u>	<u>Développement de l'Artisanat</u>	<u>508 312</u>	<u>411 800</u>	<u>452 980</u>	<u>494 160</u>	<u>1 867 252</u>
00	Budget Général	508 312	411 800	452 980	494 160	1 867 252
	00-38-0-300-00000 DIRECTION GENERALE DE L'ARTISANAT (DGA)	435 500	167 800	184 580	201 360	989 240
	00-38-0-310-00000 DIRECTION D'APPUI A L'ARTISANAT (DAA)	36 406	69 700	76 670	83 640	266 416
	00-38-0-311-00000 SERVICE DE LA PROMOTION DE LA QUALITE ET DE LA CREATIVITE (SPQC)	0	51 600	56 760	61 920	170 280
	00-38-0-320-00000 DIRECTION DE LA PROFESSIONALISATION DE L'ARTISANAT (DPA)	36 406	122 700	134 970	147 240	441 316

Prévision Depenses par service - En Milliers d'Ariary

Ministère/Institution-Mission-Programme		LF 2012	LF 2013	prév 2014	prév 2015	Total Prévisions
41	MINISTERE DE L' AGRICULTURE	183 637 483	121 504 780	133 655 141	145 805 655	584 603 059
<u>410</u>	<u>AGRICULTURE</u>	183 637 483	121 504 780	133 655 141	145 805 655	584 603 059
<u>016</u>	<u>Administration et Coordination</u>	<u>17 524 801</u>	<u>20 995 925</u>	<u>23 095 441</u>	<u>25 195 056</u>	<u>86 811 223</u>
00	Budget Général	17 524 801	20 995 925	23 095 441	25 195 056	86 811 223
	00-41-0-000-00000 CABINET	328 933	324 394	356 831	389 272	1 399 430
	00-41-0-001-00000 SERVICE DE L'AUDIT INTERNE (SAI)	31 100	0	0	0	31 100
	00-41-0-020-00000 UNITE DE POLITIQUE DU DEVELOPPEMENT RURAL (UPDR)	35 900	32 890	36 179	39 468	144 437
	00-41-0-031-00000 UNITE DE GESTION DES MARCHES PUBLICS (UGMP)	33 500	33 050	36 355	39 660	142 565
	00-41-0-100-00000 SECRETARIAT GENERAL (SG)	2 639 208	2 166 750	2 383 425	2 600 100	9 789 483
	00-41-0-101-00000 SERVICE DES AFFAIRES JURIDIQUES ET DU CONTENTIEUX (SAJC)	25 503	25 050	27 553	30 059	108 165
	00-41-0-102-00000 SERVICE DE LA FORMATION AGRICOLE ET RURALE (SFAR)	16 035	18 085	19 893	21 702	75 715
	00-41-0-103-00000 SERVICE DE L'ENVIRONNEMENT (SEnv)	29 425	27 550	30 305	33 060	120 340
	00-41-0-110-00000 DIRECTION ADMINISTRATIVE ET FINANCIERE (DAF)	218 500	407 518	448 269	489 021	1 563 308
	00-41-0-113-00000 SERVICE DE LA LOGISTIQUE ET DU PATRIMOINE (SLP)	135 640	123 441	135 784	148 129	542 994
	00-41-0-120-00000 DIRECTION DES RESSOURCES HUMAINES (DRH)	80 525	131 199	144 316	157 436	513 476
	00-41-0-123-00000 SERVICE MEDICO - SOCIAL (SMS)	79 925	80 601	88 660	96 721	345 907
	00-41-0-140-00000 DIRECTION D'APPUI A L'ORGANISATION DES FILIERES (DAOF)	0	35 000	38 500	42 000	115 500
	00-41-0-150-00000 DIRECTION DE SUIVI -EVALUATION ET COMMUNICATION (DSEC)	161 370	0	0	0	161 370
	00-41-0-151-00000 SERVICE DE LA STATISTIQUE AGRICOLE (StagAgri)	22 200	0	0	0	22 200
	00-41-0-152-00000 SERVICE DE L'INFORMATION ET DE LA COMMUNICATION (SIC)	29 150	0	0	0	29 150
	00-41-0-200-00000 DIRECTION GENERALE TECHNIQUE (DGT)	70 825	68 825	75 707	82 590	297 947
	00-41-0-500-00000 DIRECTION GENERALE DE LA PLANIFICATION ET DU CONTROLE (DGPC)	0	1 985 244	2 183 768	2 382 292	6 551 304
	00-41-0-510-00000 DIRECTION DU SUIVI - EVALUATION ET COMMUNICATION (DSEC)	0	152 050	167 255	182 460	501 765
	00-41-0-511-00000 SERVICE DE LA STATISTIQUE AGRICOLE (StatAgri)	0	18 050	19 855	21 660	59 565
	00-41-0-512-00000 SERVICE DE L'INFORMATION ET DE LA COMMUNICATION (SIC)	0	23 050	25 354	27 660	76 064
	00-41-0-520-00000 DIRECTION DU CONTRÔLE DE GESTION ET DE L'AUDIT INTERNE (DCGAI)	0	58 770	64 646	70 523	193 939
	00-41-5-105-10522 C A F MAHITSY	17 660	27 317	30 047	32 780	107 804
	00-41-5-110-11001 C A F ANTSIRABE	20 145	23 575	25 931	28 290	97 941
	00-41-5-503-50302 C A F AMBOHITSILAOZANA	28 067	27 717	30 487	33 258	119 529
	00-41-6-102-10208 E A S T A AMBATOBE	42 853	62 745	69 019	75 294	249 911
	00-41-6-203-20302 E A S T A AMBANJA	45 181	62 390	68 628	74 868	251 067
	00-41-6-302-30202 E A S T A IBOAKA	39 264	46 139	50 752	55 366	191 521
	00-41-6-401-40101 E A S T A AMBOROVY	38 999	51 090	56 198	61 308	207 595
	00-41-6-502-50210 E A S T A ANALAMALOTRA	38 029	48 655	53 520	58 386	198 590
	00-41-6-612-61206 E A S T A BEZAHA	29 014	52 030	57 232	62 436	200 712
	00-41-9-110-00000 PERSONNEL AGRICULTURE CENTRAL	13 060 409	14 565 309	16 021 787	17 478 328	61 125 833
	00-41-9-853-00000 PERSONNEL MAEP Italie	227 441	317 441	349 185	380 929	1 274 996
<u>404</u>	<u>Révolution verte et durable</u>	<u>164 291 892</u>	<u>100 348 455</u>	<u>110 383 260</u>	<u>120 418 119</u>	<u>495 441 726</u>
00	Budget Général	163 648 404	99 703 952	109 674 321	119 644 728	492 671 405
	00-41-0-020-00000 UNITE DE POLITIQUE DU DEVELOPPEMENT RURAL (UPDR)	8 387 800	3 578 300	3 936 130	4 293 960	20 196 190
	00-41-0-100-00000 SECRETARIAT GENERAL (SG)	6 263 900	5 241 600	5 765 760	6 289 920	23 561 180
	00-41-0-102-00000 SERVICE DE LA FORMATION AGRICOLE ET RURALE (SFAR)	4 740 200	1 500 300	1 650 330	1 800 360	9 691 190
	00-41-0-104-00000 SERVICE DE LA SECURITE ALIMENTAIRE (SSA)	206 220	8 125 150	8 937 665	9 750 180	27 019 215
	00-41-0-130-00000 DIRECTION D'APPUI AUX ACTIVITES REGIONALES (DAAR)	48 580	43 012	47 312	51 614	190 518
	00-41-0-140-00000 DIRECTION D'APPUI A L'ORGANISATION DES FILIERES (DAOF)	8 057 498	2 822 350	3 104 585	3 386 820	17 371 253
	00-41-0-150-00000 DIRECTION DE SUIVI -EVALUATION ET COMMUNICATION (DSEC)	75 320	0	0	0	75 320
	00-41-0-200-00000 DIRECTION GENERALE TECHNIQUE (DGT)	17 116 988	9 377 760	10 315 533	11 253 311	48 063 592
	00-41-0-210-00000 DIRECTION DE LA COOPERATION AGRICOLE (DCA)	539 300	32 400	35 640	38 880	646 220
	00-41-0-220-00000 DIRECTION DE LA PRODUCTION AGRICOLE (DPA)	21 556 243	3 756 447	4 132 091	4 507 736	33 952 517
	00-41-0-230-00000 DIRECTION DE LA PROTECTION DES VEGETAUX (DPV)	120 488	94 830	104 312	113 795	433 425
	00-41-0-240-00000 DIRECTION DU GENIE RURAL (DGR)	16 717 445	3 266 590	3 593 248	3 919 908	27 497 191
	00-41-2-110-10101 DIRECTION REGIONALE DU DEVELOPPEMENT RURAL ANALAMANGA	515 400	144 830	159 313	173 796	993 339
	00-41-2-120-11917 DIRECTION REGIONALE DU DEVELOPPEMENT RURAL BONGOLAVA	237 200	148 950	163 845	178 740	728 735
	00-41-2-130-11707 DIRECTION REGIONALE DU DEVELOPPEMENT RURAL ITASY	1 447 525	4 167 090	4 583 799	5 000 508	15 198 922
	00-41-2-140-11001 DIRECTION REGIONALE DU DEVELOPPEMENT RURAL VAKINANKARATRA	2 776 338	848 159	932 971	1 017 788	5 575 256
	00-41-2-210-20101 DIRECTION REGIONALE DU DEVELOPPEMENT RURAL DIANA	336 951	141 403	155 543	169 683	803 580

Prévision Depenses par service - En Milliers d'Ariary

Ministère/Institution-Mission-Programme	LF 2012	LF 2013	prév 2014	prév 2015	Total Prévisions
00-41-2-220-20824 DIRECTION REGIONALE DU DEVELOPPEMENT RURAL SAVA	1 686 753	3 424 600	3 767 060	4 109 520	12 987 933
00-41-2-310-30101 DIRECTION REGIONALE DU DEVELOPPEMENT RURAL HAUTE MATSIATRA	425 625	1 65 365	181 901	198 438	971 329
00-41-2-320-30914 DIRECTION REGIONALE DU DEVELOPPEMENT RURAL ATSIMO ATSIANANA	1 799 195	784 445	862 889	941 334	4 387 863
00-41-2-330-30606 DIRECTION REGIONALE DU DEVELOPPEMENT RURAL AMORONTI MANIA	2 473 075	630 554	693 608	756 664	4 553 901
00-41-2-340-31307 DIRECTION REGIONALE DU DEVELOPPEMENT RURAL IHOROMBE	379 200	160 150	176 165	192 180	907 695
00-41-2-350-31623 DIRECTION REGIONALE DU DEVELOPPEMENT RURAL VATOVAVY FITOVINANY	3 145 620	780 297	858 326	936 356	5 720 599
00-41-2-410-40101 DIRECTION REGIONALE DU DEVELOPPEMENT RURAL BOENY	1 504 553	4 123 820	4 536 202	4 948 584	15 113 159
00-41-2-420-41210 DIRECTION REGIONALE DU DEVELOPPEMENT RURAL BETSIBOKA	282 716	142 000	156 199	170 400	751 315
00-41-2-430-41312 DIRECTION REGIONALE DU DEVELOPPEMENT RURAL MELAKY	417 100	144 350	158 785	173 220	893 455
00-41-2-440-40711 DIRECTION REGIONALE DU DEVELOPPEMENT RURAL SOFIA	473 520	158 333	174 165	189 999	996 017
00-41-2-510-50101 DIRECTION REGIONALE DU DEVELOPPEMENT RURAL ATSIANANA	9 761 440	6 091 688	6 700 853	7 310 024	29 864 005
00-41-2-520-50905 DIRECTION REGIONALE DU DEVELOPPEMENT RURAL ANALANJIROFO	420 200	143 948	158 342	172 737	895 227
00-41-2-530-50302 DIRECTION REGIONALE DU DEVELOPPEMENT RURAL ALAOTRA MANGORO	6 979 020	5 535 939	6 089 532	6 643 126	25 247 617
00-41-2-533-50302 SERVICE REGIONAL DU GENIE RURAL (SRGR) ALAOTRA MANGORO	10 689 000	6 800 000	7 480 000	8 160 000	33 129 000
00-41-2-610-60101 DIRECTION REGIONALE DU DEVELOPPEMENT RURAL ATSIMO ANDREFANA	27 736 665	21 203 644	23 324 006	25 444 371	97 708 686
00-41-2-620-60406 DIRECTION REGIONALE DU DEVELOPPEMENT RURAL ANDROY	353 952	167 276	184 002	200 730	905 960
00-41-2-630-61905 DIRECTION REGIONALE DU DEVELOPPEMENT RURAL MENABE	5 673 300	5 799 472	6 379 419	6 959 366	24 811 557
00-41-2-640-61424 DIRECTION REGIONALE DU DEVELOPPEMENT RURAL ANOSY	304 074	158 900	174 790	190 680	828 444
02 Compte Particulier	643 488	644 503	708 939	773 391	2 770 321
02-41-0-220-00000 PROGRAMME ENGRAIS ET FACTEUR DE PRODUCTION AGRICOLE	200 100	195 142	214 655	234 169	844 066
02-41-0-230-00000 FONDS DE CONTRÔLE : SEMENCES ET PLANTS	67 067	67 067	73 772	80 478	288 384
02-41-0-232-00000 CONTROLE DES PESTICIDES ET PHYTOPHARMACIES	13 661	19 661	21 626	23 593	78 541
02-41-0-240-00000 FONDS DE MECANISATION AGRICOLE	300 000	300 200	330 220	360 240	1 290 660
02-41-5-105-10522 C A F MAHITSY	57 133	57 133	62 836	68 551	245 653
02-41-5-110-11001 C A F ANTSIRABE	3 727	3 500	3 850	4 200	15 277
02-41-5-503-50302 C A F AMBOHITSILAOZANA	1 800	1 800	1 980	2 160	7 740
<u>405 Recherche agricole</u>	<u>1 820 790</u>	<u>160 400</u>	<u>176 440</u>	<u>192 480</u>	<u>2 350 110</u>
00 Budget Général	1 820 790	160 400	176 440	192 480	2 350 110
00-41-0-010-00000 COORDINATION DES ORGANISMES RATTACHES (COR)	1 820 790	0	0	0	1 820 790
00-41-0-500-00000 DIRECTION GENERALE DE LA PLANIFICATION ET DU CONTROLE (DGPC)	0	160 400	176 440	192 480	529 320

Prévision Depenses par service - En Milliers d'Ariary

Ministère/Institution-Mission-Programme		LF 2012	LF 2013	prév 2014	prév 2015	Total Prévisions
42	MINISTERE DE L' ELEVAGE	9 748 731	10 162 899	11 179 134	12 195 435	43 286 199
<u>420</u>	<u>ÉLEVAGE</u>	9 748 731	10 162 899	11 179 134	12 195 435	43 286 199
<u>039</u>	<u>Administration et Coordination</u>	<u>6 400 700</u>	<u>7 302 513</u>	<u>8 032 730</u>	<u>8 762 988</u>	<u>30 498 931</u>
00	Budget Général	6 400 700	7 302 513	8 032 730	8 762 988	30 498 931
	00-42-0-000-00000 CABINET	132 145	131 628	144 790	157 953	566 516
	00-42-0-011-00000 UNITE DE GESTION DES PASSATIONS DE MARCHES (UGPM)	15 000	15 000	16 500	18 000	64 500
	00-42-0-100-00000 SECRETARIAT GENERAL (SG)	35 000	35 000	38 500	42 000	150 500
	00-42-0-101-00000 SERVICE DE LA LEGISLATION ET DU CONTENTIEUX (SLC)	15 000	15 000	16 500	18 000	64 500
	00-42-0-102-00000 SERVICE DE L'ENVIRONNEMENT (SENV)	14 000	14 000	15 400	16 800	60 200
	00-42-0-103-00000 SERVICE DE L'AUDIT INTERNE (SAI)	10 000	10 000	11 000	12 000	43 000
	00-42-0-110-00000 DIRECTION ADMINISTRATIVE ET FINANCIERE (DAF)	230 790	224 067	246 471	268 878	970 206
	00-42-0-120-00000 DIRECTION DES ETUDES DE LA PLANIFICATION ET DE LA PROGRAMMATION (DEPP)	30 000	30 000	33 000	36 000	129 000
	00-42-0-130-00000 DIRECTION DES SYSTEMES D'INFORMATION (DSI)	50 000	50 000	55 000	60 000	215 000
	00-42-0-140-00000 DIRECTION DES RESSOURCES HUMAINES (DRH)	67 500	91 500	100 650	109 800	369 450
	00-42-9-110-00000 PERSONNEL ELEVAGE CENTRAL	5 801 265	6 686 318	7 354 919	8 023 557	27 866 059
<u>406</u>	<u>Développement de la production animale</u>	<u>3 348 031</u>	<u>2 860 386</u>	<u>3 146 404</u>	<u>3 432 447</u>	<u>12 787 268</u>
00	Budget Général	3 032 795	2 460 386	2 706 404	2 952 447	11 152 032
	00-42-0-120-00000 DIRECTION DES ETUDES DE LA PLANIFICATION ET DE LA PROGRAMMATION (DEPP)	0	200 000	220 000	240 000	660 000
	00-42-0-200-00000 DIRECTION GENERALE DE L'ELEVAGE (DGE)	515 600	610 000	671 000	732 000	2 528 600
	00-42-0-210-00000 DIRECTION DES RESSOURCES ANIMALES (DRA)	646 236	424 655	467 120	509 586	2 047 597
	00-42-0-230-00000 DIRECTION DES SERVICES VETERINAIRES (DSV)	312 820	324 000	356 400	388 800	1 382 020
	00-42-2-110-10101 DIRECTION REGIONALE DE L'ELEVAGE (DRE) D'ANALAMANGA	66 272	38 000	41 800	45 600	191 672
	00-42-2-122-11917 SERVICE VETERINAIRE REGIONAL (SVR) BONGOLAVA	68 172	40 900	44 990	49 080	203 142
	00-42-2-131-11707 SERVICE REGIONAL DES RESSOURCES ANIMALES (SRRA) ITASY	65 922	37 650	41 415	45 180	190 167
	00-42-2-140-11001 DIRECTION REGIONALE DE L'ELEVAGE (DRE) DU YAKINAKARATRA	82 972	60 300	66 330	72 360	281 962
	00-42-2-210-20101 DIRECTION REGIONALE DE L'ELEVAGE (DRE) DE DIANA	77 727	53 455	58 797	64 144	254 123
	00-42-2-222-20824 SERVICE VETERINAIRE REGIONAL (SVR) SAVA	69 549	43 277	47 600	51 929	212 355
	00-42-2-310-30101 DIRECTION REGIONALE DE L'ELEVAGE (DRE) DE HAUTE MATSIARA	71 197	46 925	51 616	56 309	226 047
	00-42-2-322-30914 SERVICE VETERINAIRE REGIONAL (SVR) ATSIMO ATSIANANA	63 385	28 113	30 924	33 735	156 157
	00-42-2-332-30606 SERVICE VETERINAIRE REGIONAL (SVR) AMORONI MANIA	61 272	35 000	38 500	42 000	176 772
	00-42-2-342-31307 SERVICE VETERINAIRE REGIONAL (SVR) IHOROMBE	64 072	35 800	39 380	42 960	182 212
	00-42-2-352-31623 SERVICE VETERINAIRE REGIONAL (SVR) VATOVAVY FITOVINANY	68 735	39 717	43 687	47 659	199 798
	00-42-2-410-40101 DIRECTION REGIONALE DE L'ELEVAGE (DRE) DU BOENY	82 289	52 956	58 250	63 546	257 041
	00-42-2-422-41210 SERVICE VETERINAIRE REGIONAL (SVR) BETSIBOKA	74 634	41 307	45 437	49 568	210 946
	00-42-2-431-41312 SERVICE REGIONAL DES RESSOURCES ANIMALES (SRRA) MELAKY	66 414	29 242	32 166	35 090	162 912
	00-42-2-442-40711 SERVICE VETERINAIRE REGIONAL (SVR) SOFIA	66 272	45 910	50 500	55 091	217 773
	00-42-2-510-50101 DIRECTION REGIONALE DE L'ELEVAGE (DRE) ATSIANANA	75 773	49 501	54 450	59 400	239 124
	00-42-2-521-50905 SERVICE REGIONAL DES RESSOURCES ANIMALES (SRRA) ANALANJIROFO	63 840	12 468	13 714	14 961	104 983
	00-42-2-530-50302 DIRECTION REGIONALE DE L'ELEVAGE (DRE) ALAOTRA MANGORO	69 123	43 055	47 360	51 665	211 203
	00-42-2-610-60101 DIRECTION REGIONALE DE L'ELEVAGE (DRE) ATSIMO ANDREFANA	88 620	64 848	71 332	77 817	302 617
	00-42-2-620-60406 DIRECTION REGIONALE DE L'ELEVAGE (DRE) ANDROY	0	6 480	7 128	7 776	21 384
	00-42-2-622-60406 SERVICE VETERINAIRE REGIONAL (SVR) ANDROY	60 572	8 800	9 680	10 560	89 612
	00-42-2-630-61905 DIRECTION REGIONALE DE L'ELEVAGE (DRE) MENABE	76 316	42 448	46 692	50 937	216 393
	00-42-2-640-61424 DIRECTION REGIONALE DE L'ELEVAGE (DRE) ANOSY	75 011	45 579	50 136	54 694	225 420
02	Compte Particulier	315 236	400 000	440 000	480 000	1 635 236
	02-42-0-200-00000 DIRECTION GENERALE DE L'ELEVAGE	0	400 000	440 000	480 000	1 320 000
	02-42-0-230-00000 CONTRÔLE DES MEDICAMENTS ET VACCINS VETERINAIRES (à supprimer en 2013)	7 618	0	0	0	7 618
	02-42-0-232-00000 LUTTE CONTRE LES MALADIES DES BETAILS (à supprimer en 2013)	7 618	0	0	0	7 618
	02-42-2-110-10101 FONDS DE L'ELEVAGE ANALAMANGA	300 000	0	0	0	300 000

Prévision Depenses par service - En Milliers d'Ariary

Ministère/Institution-Mission-Programme		LF 2012	LF 2013	prév 2014	prév 2015	Total Prévisions
43	MINISTERE DE LA PECHE ET DES RESSOURCES HALIEUTIQUES	14 291 641	26 282 611	28 910 831	31 539 104	101 024 187
430	PECHE	14 291 641	26 282 611	28 910 831	31 539 104	101 024 187
033	Administration et Coordination	10 079 072	10 329 448	11 362 359	12 395 311	44 166 190
00	Budget Général	10 079 072	10 329 448	11 362 359	12 395 311	44 166 190
	00-43-0-000-00000 CABINET	91 111	152 370	167 606	182 843	593 930
	00-43-0-010-00000 CELLULE DE LA COORDINATION DE LA POLITIQUE SECTORIELLE (CCPS)	13 000	31 000	34 100	37 200	115 300
	00-43-0-030-00000 CENTRE DE SURVEILLANCE DES PECHE (CSP)	75 270	105 424	115 966	126 508	423 168
	00-43-0-100-00000 SECRETARIAT GENERAL (SG)	101 335	177 115	194 826	212 538	685 814
	00-43-0-110-00000 DIRECTION ADMINISTRATIVE ET FINANCIERE (DAF)	135 400	218 390	240 228	262 067	856 085
	00-43-0-200-00000 DIRECTION GENERALE DE LA PECHE ET DES RESSOURCES HALIEUTIQUES (DGPRH)	8 213 580	7 224 380	7 946 818	8 669 256	32 054 034
	00-43-0-210-00000 DIRECTION DE LA PECHE ET DES RESSOURCES HALIEUTIQUES (DPRH)	94 485	169 600	186 560	203 520	654 165
	00-43-0-220-00000 DIRECTION DE LA GESTION DES RESSOURCES HALIEUTIQUES (DGRH)	24 900	67 900	74 690	81 480	248 970
	00-43-0-230-00000 DIRECTION DE L'AQUACULTURE (DIRAQUA)	22 400	77 100	84 810	92 520	276 830
	00-43-9-110-00000 PERSONNEL PECHE CENTRAL	1 307 591	2 106 169	2 316 755	2 527 379	8 257 894
408	Développement de la pêche et des ressources halieutiques	4 212 569	15 953 163	17 548 472	19 143 793	56 857 997
00	Budget Général	4 212 569	15 953 163	17 548 472	19 143 793	56 857 997
	00-43-0-200-00000 DIRECTION GENERALE DE LA PECHE ET DES RESSOURCES HALIEUTIQUES (DGPRH)	18 000	60 000	66 000	72 000	216 000
	00-43-0-210-00000 DIRECTION DE LA PECHE ET DES RESSOURCES HALIEUTIQUES (DPRH)	202 340	396 150	435 765	475 380	1 509 635
	00-43-0-220-00000 DIRECTION DE LA GESTION DES RESSOURCES HALIEUTIQUES (DGRH)	72 200	0	0	0	72 200
	00-43-0-230-00000 DIRECTION DE L'AQUACULTURE (DIRAQUA)	101 000	5 131 000	5 644 100	6 157 200	17 033 300
	00-43-2-110-10101 DIRECTION REGIONALE DE LA PECHE ET DES RESSOURCES HALIEUTIQUES (DRPRH) ANALAMANGA	40 900	74 500	81 950	89 400	286 750
	00-43-2-120-11917 DIRECTION REGIONALE DE LA PECHE ET DES RESSOURCES HALIEUTIQUES (DRPRH) BONGOLAVA	14 145	22 645	24 909	27 174	88 873
	00-43-2-130-11707 DIRECTION REGIONALE DE LA PECHE ET DES RESSOURCES HALIEUTIQUES (DRPRH) ITASY	12 370	26 982	29 680	32 378	101 410
	00-43-2-140-11001 DIRECTION REGIONALE DE LA PECHE ET DES RESSOURCES HALIEUTIQUES (DRPRH) VAKINANKARATRA	30 100	51 700	56 870	62 040	200 710
	00-43-2-210-20101 DIRECTION REGIONALE DE LA PECHE ET DES RESSOURCES HALIEUTIQUES (DRPRH) DIANA	26 970	47 570	52 327	57 084	183 951
	00-43-2-220-20824 DIRECTION REGIONALE DE LA PECHE ET DES RESSOURCES HALIEUTIQUES (DRPRH) SAVA	11 220	31 220	34 342	37 464	114 246
	00-43-2-310-30101 DIRECTION REGIONALE DE LA PECHE ET DES RESSOURCES HALIEUTIQUES (DRPRH) HAUTE MATSIATRA	31 070	53 100	58 410	63 720	206 300
	00-43-2-320-30914 DIRECTION REGIONALE DE LA PECHE ET DES RESSOURCES HALIEUTIQUES (DRPRH) ATSIMO ATSIANANA	11 025	28 249	31 073	33 898	104 245
	00-43-2-330-30606 DIRECTION REGIONALE DE LA PECHE ET DES RESSOURCES HALIEUTIQUES (DRPRH) AMORONI MANIA	9 695	29 695	32 664	35 634	107 688
	00-43-2-340-31307 DIRECTION REGIONALE DE LA PECHE ET DES RESSOURCES HALIEUTIQUES (DRPRH) IHOROMBE	14 620	34 620	38 082	41 544	128 866
	00-43-2-350-31623 DIRECTION REGIONALE DE LA PECHE ET DES RESSOURCES HALIEUTIQUES (DRPRH) VATOVAVY FITOVINANY	16 915	37 610	41 370	45 132	141 027
	00-43-2-410-40101 DIRECTION REGIONALE DE LA PECHE ET DES RESSOURCES HALIEUTIQUES (DRPRH) BOENY	16 520	39 642	43 606	47 570	147 338
	00-43-2-420-41210 DIRECTION REGIONALE DE LA PECHE ET DES RESSOURCES HALIEUTIQUES (DRPRH) BETSIBOKA	9 695	32 495	35 744	38 994	116 928
	00-43-2-430-41312 DIRECTION REGIONALE DE LA PECHE ET DES RESSOURCES HALIEUTIQUES (DRPRH) MELAKY	11 780	31 780	34 958	38 136	116 654
	00-43-2-440-40711 DIRECTION REGIONALE DE LA PECHE ET DES RESSOURCES HALIEUTIQUES (DRPRH) SOFIA	14 272	31 272	34 398	37 526	117 468
	00-43-2-510-50101 DIRECTION REGIONALE DE LA PECHE ET DES RESSOURCES HALIEUTIQUES (DRPRH) ATSIANANA	28 470	51 630	56 793	61 956	198 849
	00-43-2-520-50905 DIRECTION REGIONALE DE LA PECHE ET DES RESSOURCES HALIEUTIQUES (DRPRH) ANALANJIROFO	15 295	35 970	39 566	43 164	133 995
	00-43-2-530-50302 DIRECTION REGIONALE DE LA PECHE ET DES RESSOURCES HALIEUTIQUES (DRPRH) ALAOTRA MANGORO	23 220	44 810	49 291	53 772	171 093
	00-43-2-610-60101 DIRECTION REGIONALE DE LA PECHE ET DES RESSOURCES HALIEUTIQUES (DRPRH) ATSIMO ANDREFANA	3 415 770	9 535 270	10 488 797	11 442 324	34 882 161
	00-43-2-620-60406 DIRECTION REGIONALE DE LA PECHE ET DES RESSOURCES HALIEUTIQUES (DRPRH) ANDROY	9 670	29 490	32 439	35 388	106 987
	00-43-2-630-61905 DIRECTION REGIONALE DE LA PECHE ET DES RESSOURCES HALIEUTIQUES (DRPRH) MENABE	33 212	58 118	63 929	69 741	225 000
	00-43-2-640-61424 DIRECTION REGIONALE DE LA PECHE ET DES RESSOURCES HALIEUTIQUES (DRPRH) ANOSY	22 095	37 645	41 409	45 174	146 323

Prévision Depenses par service - En Milliers d'Ariary

Ministère/Institution-Mission-Programme		LF 2012	LF 2013	prév 2014	prév 2015	Total Prévisions
44	MINISTERE DE L'ENVIRONNEMENT ET DES FORETS	27 237 092	59 661 844	65 627 986	71 594 175	224 121 097
<u>440</u>	<u>ENVIRONNEMENT</u>	<u>27 237 092</u>	<u>59 661 844</u>	<u>65 627 986</u>	<u>71 594 175</u>	<u>224 121 097</u>
<u>017</u>	<u>Administration et Coordination</u>	<u>11 651 072</u>	<u>14 590 609</u>	<u>16 049 639</u>	<u>17 508 700</u>	<u>59 800 020</u>
00	Budget Général	7 115 026	8 045 209	8 849 700	9 654 221	33 664 156
	00-44-0-000-00000 CABINET	133 000	90 000	99 000	108 000	430 000
	00-44-0-011-00000 UNITE DE GESTION DE LA PASSATION DES MARCHES PUBLICS (UGPM)	19 000	22 000	24 199	26 399	91 598
	00-44-0-100-00000 SECRETARIAT GENERAL	60 000	65 000	71 500	78 000	274 500
	00-44-0-110-00000 DIRECTION ADMINISTRATIVE ET FINANCIERE (DAF)	419 810	489 545	538 499	587 453	2 035 307
	00-44-0-120-00000 DIRECTION DE LA PLANIFICATION, DE LA PROGRAMMATION ET DU SUIVI - EVALUATION (DPPSE)	67 000	52 496	57 745	62 995	240 236
	00-44-0-130-00000 DIRECTION DU SYSTÈME D'INFORMATIONS (DSI)	58 500	18 000	19 800	21 600	117 900
	00-44-0-140-00000 DIRECTION DES RESSOURCES HUMAINES (DRH)	46 660	38 000	41 800	45 600	172 060
	00-44-9-110-00000 PERSONNEL ENVIRONNEMENT CENTRAL	6 065 444	6 894 556	7 583 984	8 273 440	28 817 424
	00-44-9-856-00000 PERSONNEL MENVEF GENEVE	245 612	375 612	413 173	450 734	1 485 131
02	Compte Particulier	4 536 046	6 545 400	7 199 939	7 854 479	26 135 864
	02-44-0-200-00000 AFARB DIRECTION GENERALE DES FORETS (DGF)	230 000	230 000	253 000	276 000	989 000
	02-44-0-210-00000 AFARB DIRECTION DE LA VALORISATION DES RESSOURCES NATURELLES (DVRN)	330 000	330 000	363 000	396 000	1 419 000
	02-44-2-110-10101 AFARB DIRECTION REGIONALE DE L' ENVIRONNEMENT ET DES FORETS ANALAMANGA	205 000	150 000	165 000	180 000	700 000
	02-44-2-120-11917 AFARB DIRECTION REGIONALE DE L' ENVIRONNEMENT ET DES FORETS BONGOLAVA	89 500	65 200	71 720	78 240	304 660
	02-44-2-130-11707 AFARB DIRECTION REGIONALE DE L' ENVIRONNEMENT ET DES FORETS ITASY	10 000	9 500	10 450	11 400	41 350
	02-44-2-140-11001 AFARB DIRECTION REGIONALE DE L' ENVIRONNEMENT ET DES FORETS VAKINANKARATRA	38 900	30 000	33 000	36 000	137 900
	02-44-2-210-20101 AFARB DIRECTION REGIONALE DE L' ENVIRONNEMENT ET DES FORETS DIANA	63 610	65 000	71 500	78 000	278 110
	02-44-2-220-20824 AFARB DIRECTION REGIONALE DE L' ENVIRONNEMENT ET DES FORETS SAVA	1 690 900	3 800 000	4 180 000	4 560 000	14 230 900
	02-44-2-310-30101 AFARB DIRECTION REGIONALE DE L' ENVIRONNEMENT ET DES FORETS HAUTE MATSIATRA	98 000	117 600	129 360	141 120	486 080
	02-44-2-320-30914 AFARB DIRECTION REGIONALE DE L' ENVIRONNEMENT ET DES FORETS ATSIMO ATSIANANA	65 000	65 000	71 500	78 000	279 500
	02-44-2-330-30606 AFARB DIRECTION REGIONALE DE L' ENVIRONNEMENT ET DES FORETS AMORON' I MANIA	15 700	16 800	18 480	20 160	71 140
	02-44-2-340-31307 AFARB DIRECTION REGIONALE DE L' ENVIRONNEMENT ET DES FORETS IHOROMBE	22 800	22 800	25 080	27 360	98 040
	02-44-2-350-31623 AFARB DIRECTION REGIONALE DE L' ENVIRONNEMENT ET DES FORETS VATOVAVY FITOVINANY	32 000	49 000	53 900	58 800	193 700
	02-44-2-410-40101 AFARB DIRECTION REGIONALE DE L' ENVIRONNEMENT ET DES FORETS BOENY	140 000	157 000	172 700	188 400	658 100
	02-44-2-420-41210 AFARB DIRECTION REGIONALE DE L' ENVIRONNEMENT ET DES FORETS BETSIBOKA	66 328	66 400	73 040	79 680	285 448
	02-44-2-430-41312 AFARB DIRECTION REGIONALE DE L' ENVIRONNEMENT ET DES FORETS MELAKY	57 000	61 800	67 980	74 160	260 940
	02-44-2-440-40711 AFARB DIRECTION REGIONALE DE L' ENVIRONNEMENT ET DES FORETS SOFIA	40 500	44 100	48 510	52 920	186 030
	02-44-2-510-50101 AFARB DIRECTION REGIONALE DE L' ENVIRONNEMENT ET DES FORETS ATSIANANA	605 288	607 800	668 580	729 360	2 611 028
	02-44-2-520-50905 AFARB DDIRECTION REGIONALE DE L' ENVIRONNEMENT ET DES FORETS ANALANJIROFO	78 000	52 700	57 969	63 239	251 908
	02-44-2-530-50302 AFARB DIRECTION REGIONALE DE L' ENVIRONNEMENT ET DES FORETS LAOTRA MANGORO	336 720	336 000	369 600	403 200	1 445 520
	02-44-2-610-60101 AFARB DIRECTION REGIONALE DE L' ENVIRONNEMENT ET DES FORETS ATSIMO ANDREFANA	66 500	65 000	71 500	78 000	281 000
	02-44-2-620-60406 AFARB DIRECTION REGIONALE DE L' ENVIRONNEMENT ET DES FORETS ANDROY	25 000	30 000	33 000	36 000	124 000
	02-44-2-630-61905 AFARB DIRECTION REGIONALE DE L' ENVIRONNEMENT ET DES FORETS MENABE	207 200	163 700	180 070	196 440	747 410
	02-44-2-640-61424 AFARB DIRECTION REGIONALE DE L' ENVIRONNEMENT ET DES FORETS ANOSY	22 100	10 000	11 000	12 000	55 100
<u>701</u>	<u>Gestion durable des ressources naturelles</u>	<u>14 106 340</u>	<u>43 756 135</u>	<u>48 131 737</u>	<u>52 507 355</u>	<u>158 501 567</u>
00	Budget Général	14 106 340	43 756 135	48 131 737	52 507 355	158 501 567
	00-44-0-100-00000 SECRETARIAT GENERAL	0	20 000	22 000	24 000	66 000
	00-44-0-120-00000 DIRECTION DE LA PLANIFICATION, DE LA PROGRAMMATION ET DU SUIVI - EVALUATION (DPPSE)	395 300	363 300	399 630	435 960	1 594 190
	00-44-0-200-00000 DIRECTION GENERALE DES FORETS (DGF)	7 149 840	36 363 600	39 999 960	43 636 320	127 149 720
	00-44-0-210-00000 DIRECTION DE LA VALORISATION DES RESSOURCES NATURELLES (DVRN)	2 370 700	690 496	759 544	828 594	4 649 334
	00-44-0-220-00000 DIRECTION DE LA CONSERVATION DE LA BIODIVERSITE ET DU SYSTÈME DES AIRES PROTEGEES (DCBSAP)	173 240	1 078 195	1 186 014	1 293 834	3 731 283
	00-44-0-230-00000 DIRECTION DU CONTRÔLE ET DE L'AMELIORATION DE L'INTEGRITE (DCAI)	177 000	68 000	74 800	81 600	401 400
	00-44-2-110-10101 DIRECTION REGIONALE DE L'ENVIRONNEMENT ET DES FORETS (DREF) ANALAMANGA	119 300	105 816	116 397	126 979	468 492
	00-44-2-120-11917 DIRECTION REGIONALE DE L'ENVIRONNEMENT ET DES FORETS (DREF) BONGOLAVA	83 700	65 510	72 061	78 612	299 883
	00-44-2-130-11707 DIRECTION REGIONALE DE L'ENVIRONNEMENT ET	88 000	64 000	70 400	76 800	299 200

Prévision Depenses par service - En Milliers d'Ariary

Minstère/Institution-Mission-Programme	LF 2012	LF 2013	prév 2014	prév 2015	Total Prévisions
DES FORETS (DREF) ITASY					
00-44-2-140-11001 DIRECTION REGIONALE DE L'ENVIRONNEMENT ET DES FORETS (DREF) VAKINANKARATRA	80 500	64 790	71 269	77 748	294 307
00-44-2-210-20101 DIRECTION REGIONALE DE L'ENVIRONNEMENT ET DES FORETS (DREF) DIANA	123 300	129 000	141 900	154 800	549 000
00-44-2-220-20824 DIRECTION REGIONALE DE L'ENVIRONNEMENT ET DES FORETS (DREF) SAVA	105 500	99 994	109 993	119 992	435 479
00-44-2-310-30101 DIRECTION REGIONALE DE L'ENVIRONNEMENT ET DES FORETS (DREF) HAUTE MATSIATRA	111 600	112 785	124 063	135 342	483 790
00-44-2-320-30914 DIRECTION REGIONALE DE L'ENVIRONNEMENT ET DES FORETS (DREF) ATSIMO ATSIANANANA	79 100	56 745	62 419	68 094	266 358
00-44-2-330-30606 DIRECTION REGIONALE DE L'ENVIRONNEMENT ET DES FORETS (DREF) AMORON I MANIA	76 500	53 466	58 811	64 158	252 935
00-44-2-340-31307 DIRECTION REGIONALE DE L'ENVIRONNEMENT ET DES FORETS (DREF) IHOROMBE	95 800	75 400	82 940	90 480	344 620
00-44-2-350-31623 DIRECTION REGIONALE DE L'ENVIRONNEMENT ET DES FORETS (DREF) VATOVAVY FITOVINANY	83 200	71 800	78 980	86 160	320 140
00-44-2-410-40101 DIRECTION REGIONALE DE L'ENVIRONNEMENT ET DES FORETS (DREF) BOENY	99 000	74 000	81 400	88 800	343 200
00-44-2-420-41210 DIRECTION REGIONALE DE L'ENVIRONNEMENT ET DES FORETS (DREF) BETSIBOKA	94 400	60 505	66 555	72 606	294 066
00-44-2-430-41312 DIRECTION REGIONALE DE L'ENVIRONNEMENT ET DES FORETS (DREF) MELAKY	80 100	51 416	56 557	61 699	249 772
00-44-2-440-40711 DIRECTION REGIONALE DE L'ENVIRONNEMENT ET DES FORETS (DREF) SOFIA	101 000	82 105	90 315	98 526	371 946
00-44-2-510-50101 DIRECTION REGIONALE DE L'ENVIRONNEMENT ET DES FORETS (DREF) ATSIANANA	107 300	95 667	105 233	114 800	423 000
00-44-2-520-50905 DIRECTION REGIONALE DE L'ENVIRONNEMENT ET DES FORETS (DREF) ANALANJIROFO	106 800	71 224	78 345	85 468	341 837
00-44-2-530-50302 DIRECTION REGIONALE DE L'ENVIRONNEMENT ET DES FORETS (DREF) ALAOTRA MANGORO	1 769 060	3 515 172	3 866 688	4 218 205	13 369 125
00-44-2-610-60101 DIRECTION REGIONALE DE L'ENVIRONNEMENT ET DES FORETS (DREF) ATSIMO ANDREFANA	111 100	83 100	91 410	99 720	385 330
00-44-2-620-60406 DIRECTION REGIONALE DE L'ENVIRONNEMENT ET DES FORETS (DREF) ANDROY	78 400	42 305	46 535	50 766	218 006
00-44-2-630-61905 DIRECTION REGIONALE DE L'ENVIRONNEMENT ET DES FORETS (DREF) MENABE	158 100	142 000	156 200	170 400	626 700
00-44-2-640-61424 DIRECTION REGIONALE DE L'ENVIRONNEMENT ET DES FORETS (DREF) ANOSY	88 500	55 744	61 318	66 892	272 454
703 Developpement du Reflexe Environnemental	1 479 680	1 315 100	1 446 610	1 578 120	5 819 510
00 Budget Général	1 479 680	1 315 100	1 446 610	1 578 120	5 819 510
00-44-0-120-00000 DIRECTION DE LA PLANIFICATION, DE LA PROGRAMMATION ET DU SUIVI - EVALUATION (DPPSE)	266 600	236 600	260 260	283 920	1 047 380
00-44-0-300-00000 DIRECTION GENERALE DE L'ENVIRONNEMENT (DGE)	1 025 080	923 500	1 015 850	1 108 200	4 072 630
00-44-0-310-00000 DIRECTION DES EVALUATIONS ENVIRONNEMENTALES (DEE)	17 000	53 000	58 300	63 600	191 900
00-44-0-320-00000 DIRECTION DE LA GESTION DES POLLUTIONS (DGP)	17 000	18 000	19 800	21 600	76 400
00-44-0-330-00000 DIRECTION DE L'INTEGRATION DE LA DIMENSION ENVIRONNEMENTALE (DIDE)	137 000	66 000	72 600	79 200	354 800
00-44-0-340-00000 DIRECTION DU CHANGEMENT CLIMATIQUE (DCC)	17 000	18 000	19 800	21 600	76 400

Prévision Depenses par service - En Milliers d'Ariary

Ministère/Institution-Mission-Programme		LF 2012	LF 2013	prév 2014	prév 2015	Total Prévisions
51	MINISTERE DE L' ENERGIE	39 938 407	26 091 782	28 700 937	31 310 119	126 041 245
<u>510</u>	<u>ÉNERGIE</u>	39 938 407	26 091 782	28 700 937	31 310 119	126 041 245
<u>031</u>	<u>Administration et coordination</u>	<u>2 952 027</u>	<u>6 034 136</u>	<u>6 637 528</u>	<u>7 240 945</u>	<u>22 864 636</u>
00	Budget Général	2 952 027	6 034 136	6 637 528	7 240 945	22 864 636
	00-51-0-000-00000 CABINET	167 700	162 800	179 080	195 360	704 940
	00-51-0-010-00000 PERSONNE RESPONSABLE DES MARCHES PUBLICS (PRMP)	12 200	12 100	13 310	14 520	52 130
	00-51-0-100-00000 SECRETARIAT GENERAL (SG)	72 200	75 500	83 050	90 600	321 350
	00-51-0-110-00000 DIRECTION ADMINISTRATIVE ET FINANCIERE (DAF)	298 530	318 050	349 855	381 660	1 348 095
	00-51-2-110-10101 DIRECTION REGIONALE DE L'ENERGIE (D R Energie) ANALAMANGA	25 250	27 650	30 415	33 180	116 495
	00-51-2-210-20101 DIRECTION REGIONALE DE L'ENERGIE (D R Energie) DIANA	26 050	25 650	28 215	30 780	110 695
	00-51-2-310-30101 DIRECTION REGIONALE DE L'ENERGIE (D R Energie) HAUTE MATSIATRA	26 150	27 150	29 865	32 580	115 745
	00-51-2-410-40101 DIRECTION REGIONALE DE L'ENERGIE (D R Energie) BOENY	29 250	28 150	30 965	33 780	122 145
	00-51-2-510-50101 DIRECTION REGIONALE DE L'ENERGIE (D R Energie) ATSIANANA	27 250	28 150	30 965	33 780	120 145
	00-51-2-610-60101 DIRECTION REGIONALE DE L'ENERGIE (D R Energie) ATSIMO ANDREFANA	39 650	40 150	44 165	48 180	172 145
	00-51-9-110-00000 PERSONNEL ENERGIE CENTRAL	2 227 797	5 288 786	5 817 643	6 346 525	19 680 751
<u>203</u>	<u>Développement des infrastructures électriques et des ressources d'énergie locales</u>	<u>36 986 380</u>	<u>20 057 646</u>	<u>22 063 409</u>	<u>24 069 174</u>	<u>103 176 609</u>
00	Budget Général	19 756 360	14 857 646	16 343 409	17 829 174	68 786 589
	00-51-0-200-00000 DIRECTION GENERALE (DGEN)	19 100	19 100	21 010	22 920	82 130
	00-51-0-210-00000 DIRECTION DE LA PLANIFICATION ENERGETIQUE (DPE)	267 070	144 829	159 311	173 794	745 004
	00-51-0-220-00000 DIRECTION DE LA BIOENERGIE (DBIO)	237 944	38 500	42 350	46 200	364 994
	00-51-0-230-00000 DIRECTION DE L'ELECTRICITE (DElec)	18 504 370	13 877 370	15 265 107	16 652 844	64 299 691
	00-51-0-240-00000 DIRECTION DES ENERGIES RENOUVELABLES (DER)	727 876	777 847	855 631	933 416	3 294 770
02	Compte Particulier	17 230 020	5 200 000	5 720 000	6 240 000	34 390 020
	02-51-0-230-00000 DIRECTION DE L'ELECTRICITE (DElec)	305 020	3 000 000	3 300 000	3 600 000	10 205 020
	02-51-0-240-00000 DIRECTION DES ENERGIES RENOUVELABLES (DER)	16 925 000	2 200 000	2 420 000	2 640 000	24 185 000

Prévision Depenses par service - En Milliers d'Ariary

Ministère/Institution-Mission-Programme		LF 2012	LF 2013	prév 2014	prév 2015	Total Prévisions
52	MINISTERE DE L' EAU	39 216 421	57 109 725	62 820 668	68 531 648	227 678 462
<u>520</u>	<u>EAU ET ASSAINISSEMENT</u>	39 216 421	57 109 725	62 820 668	68 531 648	227 678 462
<u>032</u>	<u>Administration et Coordination</u>	<u>3 390 571</u>	<u>3 295 569</u>	<u>3 625 098</u>	<u>3 954 663</u>	<u>14 265 901</u>
00	Budget Général	3 310 571	3 220 569	3 542 598	3 864 663	13 938 401
	00-52-0-000-00000 CABINET	20 000	15 000	16 500	18 000	69 500
	00-52-0-011-00000 UNITE DE GESTION DE LA PASSATION DES MARCHES (UGPM)	10 000	10 000	11 000	12 000	43 000
	00-52-0-100-00000 SECRETARIAT GENERAL (SG)	89 000	95 000	104 500	114 000	402 500
	00-52-0-110-00000 DIRECTION ADMINISTRATIVE ET FINANCIERE (DAF)	388 890	332 523	365 775	399 027	1 486 215
	00-52-0-200-00000 DIRECTION GENERALE (DR)	625 000	20 000	22 000	24 000	691 000
	00-52-0-240-00000 DIRECTION DE L'ASSAINISSEMENT ET DE L'HYGIENE (DAH)	0	229 000	251 900	274 800	755 700
	00-52-0-250-00000 DIRECTION DE LA GESTION DES RESSOURCES EN EAU (DGRE)	0	330 000	363 000	396 000	1 089 000
	00-52-2-110-10101 DIRECTION REGIONALE DE L'EAU (DREAU) ANALAMANGA	23 000	23 000	25 300	27 600	98 900
	00-52-2-120-11917 DIRECTION REGIONALE DE L'EAU (DREAU) BONGOLAVA	16 750	16 750	18 425	20 100	72 025
	00-52-2-130-11707 DIRECTION REGIONALE DE L'EAU (DREAU) ITASY	23 000	23 000	25 300	27 600	98 900
	00-52-2-140-11001 DIRECTION REGIONALE DE L'EAU (DREAU) VAKINANKARATRA	23 000	23 000	25 300	27 600	98 900
	00-52-2-210-20101 DIRECTION REGIONALE DE L'EAU (DREAU) DIANA	23 500	17 000	18 699	20 399	79 598
	00-52-2-220-20824 DIRECTION REGIONALE DE L'EAU (DREAU) SAVA	23 500	17 000	18 700	20 400	79 600
	00-52-2-310-30101 DIRECTION REGIONALE DE L'EAU (DREAU) HAUTE MATSIATRA	23 000	23 000	25 300	27 600	98 900
	00-52-2-320-30914 DIRECTION REGIONALE DE L'EAU (DREAU) ATSIMO ATSIANANA	23 000	23 000	25 300	27 600	98 900
	00-52-2-330-30606 DIRECTION REGIONALE DE L'EAU (DREAU) AMORONT MANIA	16 750	16 750	18 425	20 100	72 025
	00-52-2-340-31307 DIRECTION REGIONALE DE L'EAU (DREAU) IHOROMBE	21 750	21 750	23 924	26 100	93 524
	00-52-2-350-31623 DIRECTION REGIONALE DE L'EAU (DREAU) VATOVAVY FITOVINANY	25 500	25 500	28 050	30 600	109 650
	00-52-2-410-40101 DIRECTION REGIONALE DE L'EAU (DREAU) BOENY	23 000	23 000	25 300	27 600	98 900
	00-52-2-420-41210 DIRECTION REGIONALE DE L'EAU (DREAU) BETSIBOKA	16 250	17 000	18 700	20 400	72 350
	00-52-2-430-41312 DIRECTION REGIONALE DE L'EAU (DREAU) MELAKY	17 250	17 250	18 975	20 700	74 175
	00-52-2-440-40711 DIRECTION REGIONALE DE L'EAU (DREAU) SOFIA	17 250	17 000	18 699	20 400	73 349
	00-52-2-510-50101 DIRECTION REGIONALE DE L'EAU (DREAU) ATSIANANA	23 000	23 000	25 300	27 600	98 900
	00-52-2-520-50905 DIRECTION REGIONALE DE L'EAU (DREAU) ANALANJIROFO	22 250	22 250	24 475	26 700	95 675
	00-52-2-530-50302 DIRECTION REGIONALE DE L'EAU (DREAU) ALAOTRA MANGORO	30 500	30 500	33 550	36 600	131 150
	00-52-2-610-60101 DIRECTION REGIONALE DE L'EAU (DREAU) ATSIMO ANDREFANA	31 000	24 000	26 400	28 800	110 200
	00-52-2-620-60406 DIRECTION REGIONALE DE L'EAU (DREAU) ANDROY	30 700	24 000	26 400	28 800	109 900
	00-52-2-630-61905 DIRECTION REGIONALE DE L'EAU (DREAU) MENABE	23 500	17 000	18 700	20 400	79 600
	00-52-2-640-61424 DIRECTION REGIONALE DE L'EAU (DREAU) ANOSY	33 500	27 000	29 700	32 400	122 600
	00-52-9-110-00000 PERSONNEL EAU ET ASSAINISSEMENT CENTRAL	1 666 731	1 717 296	1 889 001	2 060 737	7 333 765
02	Compte Particulier	80 000	75 000	82 500	90 000	327 500
	02-52-0-210-00000 ETUDES ET TRAVAUX HYDRAULIQUES	80 000	75 000	82 500	90 000	327 500
<u>205</u>	<u>Développement de l'accès à l'eau et aux infrastructures d'assainissement</u>	<u>35 825 850</u>	<u>53 814 156</u>	<u>59 195 570</u>	<u>64 576 985</u>	<u>213 412 561</u>
00	Budget Général	31 825 850	53 314 156	58 645 570	63 976 985	207 762 561
	00-52-0-200-00000 DIRECTION GENERALE (DR)	31 435 850	53 314 156	58 645 570	63 976 985	207 372 561
	00-52-0-210-00000 DIRECTION DE L'ASSAINISSEMENT ET DE LA GESTION DES RESSOURCES EN EAU (DAGRE)	350 000	0	0	0	350 000
	00-52-0-310-00000 DIRECTION DE L'APPUI A LA GESTION DES RESSOURCES EN EAU	40 000	0	0	0	40 000
02	Compte Particulier	4 000 000	500 000	550 000	600 000	5 650 000
	02-52-0-200-00000 DIRECTION GENERALE (DG) / AUTRES EMPRUNTS PUBLICS	4 000 000	500 000	550 000	600 000	5 650 000

Prévision Depenses par service - En Milliers d'Ariary

Ministère/Institution-Mission-Programme		LF 2012	LF 2013	prév 2014	prév 2015	Total Prévisions
53	MINISTERE DES MINES	5 103 977	5 391 015	5 930 082	6 469 193	22 894 267
<u>530</u>	<u>MINES</u>	5 103 977	5 391 015	5 930 082	6 469 193	22 894 267
<u>019</u>	<u>Administration et Coordination</u>	<u>3 878 477</u>	<u>4 137 835</u>	<u>4 551 584</u>	<u>4 965 377</u>	<u>17 533 273</u>
00	Budget Général	3 110 503	3 369 861	3 706 823	4 043 813	14 231 000
	00-53-0-000-00000 CABINET	0	130 000	143 000	156 000	429 000
	00-53-0-010-00000 PERSONNE RESPONSABLE DES MARCHES PUBLICS (PRMP)	0	19 500	21 450	23 400	64 350
	00-53-0-020-00000 POLICE DES MINES (PdM)	750 000	730 000	803 000	876 000	3 159 000
	00-53-0-100-00000 SECRETARIAT GENERAL (SG)	0	114 100	125 510	136 920	376 530
	00-53-0-110-00000 DIRECTION ADMINISTRATIVE ET FINANCIERE (DAF)	912 460	633 284	696 612	759 940	3 002 296
	00-53-0-120-00000 DIRECTION DES ETUDES STRATEGIQUES DU SECTEUR (DESS)	21 800	0	0	0	21 800
	00-53-0-130-00000 DIRECTION DE L'OBSERVATOIRE MINIER (DObs)	0	21 500	23 650	25 800	70 950
	00-53-2-110-10101 DIRECTION REGIONALE DES MINES (D R M) ANALAMANGA	23 000	24 600	27 060	29 520	104 180
	00-53-2-210-20101 DIRECTION REGIONALE DES MINES (DRM) DIANA	44 200	44 500	48 950	53 400	191 050
	00-53-2-310-30101 DIRECTION REGIONALE DES MINES (DRM) HAUTE MATSIATRA	38 800	43 400	47 740	52 080	182 020
	00-53-2-410-40101 DIRECTION REGIONALE DES MINES (DRM) BOENY	30 300	33 440	36 784	40 128	140 652
	00-53-2-510-50101 DIRECTION REGIONALE DES MINES (DRM) ATSIANANANA	44 000	44 500	48 950	53 400	190 850
	00-53-2-610-60101 DIRECTION REGIONALE DES MINES (DRM) ATSIMO ANDREFANA	43 000	43 830	48 213	52 596	187 639
	00-53-2-630-61905 DIRECTION REGIONALE DES MINES (DRM) MENABE	35 800	39 930	43 923	47 916	167 569
	00-53-2-640-61424 DIRECTION REGIONALE DES MINES (DRM) ANOSY	31 800	36 200	39 820	43 440	151 260
	00-53-9-110-00000 PERSONNEL MINES CENTRAL	1 135 343	1 411 077	1 552 161	1 693 273	5 791 854
02	Compte Particulier	767 974	767 974	844 761	921 564	3 302 273
	02-53-2-110-10101 DIRECTION REGIONALE DES MINES (DRM) ANALAMANGA	96 000	96 000	105 600	115 200	412 800
	02-53-2-210-20101 DIRECTION REGIONALE DES MINES (DRM) DIANA	5 000	5 000	5 500	6 000	21 500
	02-53-2-310-30101 DIRECTION REGIONALE DES MINES (DRM) HAUTE MATSIATRA	31 949	31 949	35 137	38 338	137 373
	02-53-2-410-40101 DIRECTION REGIONALE DES MINES (DRM) BOENY	169 050	169 050	185 955	202 860	726 915
	02-53-2-510-50101 DIRECTION REGIONALE DES MINES (DRM) ATSIANANANA	90 000	90 000	99 000	108 000	387 000
	02-53-2-610-60101 DIRECTION REGIONALE DES MINES (DRM) ATSIMO ANDREFANA	375 975	375 975	413 569	451 166	1 616 685
<u>609</u>	<u>Développement du secteur Minier</u>	<u>1 225 500</u>	<u>1 253 180</u>	<u>1 378 498</u>	<u>1 503 816</u>	<u>5 360 994</u>
00	Budget Général	975 820	1 003 500	1 103 850	1 204 200	4 287 370
	00-53-0-500-00000 DIRECTION GENERALE DES MINES (DGM)	932 220	534 800	588 280	641 760	2 697 060
	00-53-0-510-00000 DIRECTION DE LA GEOLOGIE (DdG)	21 800	24 300	26 730	29 160	101 990
	00-53-0-520-00000 DIRECTION DES MINES (DdM)	21 800	422 200	464 420	506 640	1 415 060
	00-53-0-530-00000 DIRECTION D'APPUI A LA FILIERE " OR "(DdO)	0	22 200	24 420	26 640	73 260
02	Compte Particulier	249 680	249 680	274 648	299 616	1 073 624
	02-53-0-511-00000 ETUDES ET TRAVAUX GEOLOGIQUES	29 460	29 460	32 406	35 352	126 678
	02-53-0-512-00000 ANALYSE ET CONTRÔLE DE L'EAU, DES PRODUITS MINIERES	30 660	30 660	33 726	36 792	131 838
	02-53-0-521-00000 ASSISTANCE ET SUIVI DES OPERATIONS MINIERES	135 720	135 720	149 292	162 864	583 596
	02-53-0-522-00000 SUIVI ET CONTRÔLE ACTIVITE MINIERE	53 840	53 840	59 224	64 608	231 512

Prévision Depenses par service - En Milliers d'Ariary

Ministère/Institution-Mission-Programme		LF 2012	LF 2013	prév 2014	prév 2015	Total Prévisions
54	MINISTERE DES HYDROCARBURES	1 113 210	2 314 406	2 545 837	2 777 280	8 750 733
<u>540</u>	<u>HYDROCARBURES</u>	1 113 210	2 314 406	2 545 837	2 777 280	8 750 733
<u>056</u>	<u>Administration et Coordination</u>	<u>905 810</u>	<u>1 878 062</u>	<u>2 065 859</u>	<u>2 253 668</u>	<u>7 103 399</u>
00	Budget Général	905 810	1 878 062	2 065 859	2 253 668	7 103 399
	00-54-0-000-00000 CABINET DU MINISTRE	0	76 000	83 600	91 200	250 800
	00-54-0-100-00000 SECRETARIAT GENERAL (SG)	0	62 000	68 200	74 400	204 600
	00-54-0-110-00000 DIRECTION ADMINISTRATIVE ET FINANCIERE (DAF)	686 610	892 417	981 656	1 070 899	3 631 582
	00-54-0-120-00000 PERSONNNE RESPONNSABLE DES MARCHES PUBLICS (PRMP)	0	48 000	52 800	57 600	158 400
	00-54-0-130-00000 POLICE DES HYDROCARBURES	0	48 000	52 800	57 600	158 400
	00-54-2-110-10101 DIRECTION REGIONALE DES HYDROCARBURES (DR) ANALAMANGA	29 000	0	0	0	29 000
	00-54-2-210-20101 DIRECTION REGIONALE DES HYDROCARBURES (DR) DIANA	29 000	0	0	0	29 000
	00-54-2-310-30101 DIRECTION REGIONALE DES HYDROCARBURES (DR) HAUTE MATSIATRA	25 800	0	0	0	25 800
	00-54-2-410-40101 DIRECTION REGIONALE DES HYDROCARBURES (DR) BOENY	25 800	0	0	0	25 800
	00-54-2-510-50101 DIRECTION REGIONALE DES HYDROCARBURES (DR) ATSIANANA	29 000	0	0	0	29 000
	00-54-2-610-60101 DIRECTION REGIONALE DES HYDROCARBURES (DR) ATSIMO ANDREFANA	29 000	0	0	0	29 000
	00-54-2-630-61905 DIRECTION REGIONALE DES HYDROCARBURES (DR) MENABE	25 800	0	0	0	25 800
	00-54-2-640-61424 DIRECTION REGIONALE DES HYDROCARBURES (DR) ANOSY	25 800	0	0	0	25 800
	00-54-9-110-00000 PERSONNEL DES HYDROCARBURES	0	751 645	826 803	901 969	2 480 417
<u>204</u>	<u>Développement du secteur pétrolier et des biocarburants</u>	<u>207 400</u>	<u>436 344</u>	<u>479 978</u>	<u>523 612</u>	<u>1 647 334</u>
00	Budget Général	207 400	436 344	479 978	523 612	1 647 334
	00-54-0-200-00000 DIRECTION GENERALE DES HYDROCARBURES (DGH)	0	56 000	61 600	67 200	184 800
	00-54-0-210-00000 DIRECTION DE L'EXPLORATION ET L'EXPLOITATION DES HYDROCARBURES (DEEH)	0	136 000	149 600	163 200	448 800
	00-54-0-220-00000 DIRECTION DE L'APROVISIONNEMENT ET DE LA DISTRIBUTION DES HYDROCARBURES (DADH)	0	124 000	136 400	148 800	409 200
	00-54-0-230-00000 DIRECTION DE LA REGLEMENTATION ET DU CONTRÔLE DES HYDROCARBURES (DRCH)	0	120 344	132 378	144 412	397 134
	00-54-0-300-00000 DIRECTION GENERALE DES HYDROCARBURES (DGH)	49 400	0	0	0	49 400
	00-54-0-310-00000 DIRECTION DE L'EXPLORATION	79 000	0	0	0	79 000
	00-54-0-320-00000 DIRECTION DE L'APPROVISIONNEMENT ET DE LA DISTRIBUTION	79 000	0	0	0	79 000

Prévision Depenses par service - En Milliers d'Ariary

Ministère/Institution-Mission-Programme		LF 2012	LF 2013	prév 2014	prév 2015	Total Prévisions
61	MINISTERE DES TRAVAUX PUBLICS ET DE LA METEOROLOGIE	117 284 464	44 689 870	49 158 764	53 627 776	264 760 874
<u>610</u>	<u>TRAVAUX PUBLICS</u>	116 420 842	44 030 153	48 433 089	52 836 126	261 720 210
<u>020</u>	<u>Administration et Coordination</u>	<u>10 901 112</u>	<u>10 145 948</u>	<u>11 160 465</u>	<u>12 175 081</u>	<u>44 382 606</u>
00	Budget Général	10 901 112	10 145 948	11 160 465	12 175 081	44 382 606
	00-61-0-000-00000 CABINET	148 595	220 000	242 000	264 000	874 595
	00-61-0-010-00000 INSPECTION GENERALE	26 659	20 000	21 998	23 999	92 656
	00-61-0-021-00000 PERSONNE RESPONSABLE DES MARCHES PUBLICS	0	15 000	16 499	17 999	49 498
	00-61-0-100-00000 SECRETARIAT GENERAL	59 883	2 885 992	3 174 591	3 463 190	9 583 656
	00-61-0-110-00000 DIRECTION ADMINISTRATIVE ET FINANCIERE	145 454	423 140	465 453	507 767	1 541 814
	00-61-0-111-00000 SERVICE FINANCIER	203 950	364 400	400 840	437 280	1 406 470
	00-61-0-112-00000 SERVICE PATRIMOINE ET EQUIPEMENT	0	171 263	188 389	205 515	565 167
	00-61-0-120-00000 DIRECTION DES RESSOURCES HUMAINES	70 037	67 800	74 580	81 360	293 777
	00-61-0-130-00000 DIRECTION DES AFFAIRES JURIDIQUES ET CONTENTIEUX	40 966	37 000	40 698	44 398	163 062
	00-61-0-140-00000 DIRECTION DU SUIVI EVALUATION	38 352	33 500	36 849	40 200	148 901
	00-61-0-150-00000 DIRECTION DES IMPACTS SOCIAUX ET ENVIRONNEMENTAUX	111 026	61 000	67 100	73 200	312 326
	00-61-0-160-00000 DIRECTION TECHNIQUE ET INFORMATIQUE	113 617	63 800	70 180	76 560	324 157
	00-61-0-170-00000 DIRECTION DE LA PLANIFICATION ET DE LA PROGRAMMATION DES INVESTISSEMENTS	291 661	126 450	139 094	151 739	708 944
	00-61-0-181-00000 PERSONNE RESPONSABLE DES MARCHES PUBLICS	17 253	0	0	0	17 253
	00-61-0-200-00000 DIRECTION GENERALE DES TRAVAUX PUBLICS	3 479 219	50 000	54 998	59 999	3 644 216
	00-61-0-210-00000 DIRECTION DES ROUTES	54 071	49 500	54 449	59 400	217 420
	00-61-0-220-00000 DIRECTION DE L'ENTRETIEN ROUTIER	22 213	21 540	23 694	25 848	93 295
	00-61-1-210-10101 DIRECTION INTER-REGIONALE DES TRAVAUX PUBLICS ET DE LA METEOROLOGIE ANTANANARIVO	27 326	27 000	29 694	32 397	116 417
	00-61-1-220-20101 DIRECTION INTER-REGIONALE DES TRAVAUX PUBLICS ET DE LA METEOROLOGIE ANTIRANANA	25 353	24 500	26 946	29 397	106 196
	00-61-1-230-30101 DIRECTION INTER-REGIONALE DES TRAVAUX PUBLICS ET DE LA METEOROLOGIE FIANARANTSOA	37 911	37 500	41 249	44 999	161 659
	00-61-1-240-40101 DIRECTION INTER-REGIONALE DES TRAVAUX PUBLICS ET DE LA METEOROLOGIE MAHAJANGA	107 771	62 900	69 184	75 477	315 332
	00-61-1-250-50101 DIRECTION INTER-REGIONALE DES TRAVAUX PUBLICS ET DE LA METEOROLOGIE TOAMASINA	23 496	24 500	26 946	29 398	104 340
	00-61-1-260-60101 DIRECTION INTER-REGIONALE DES TRAVAUX PUBLICS ET DE LA METEOROLOGIE TOLIARA	19 515	24 500	26 949	29 399	100 363
	00-61-9-110-00000 PERSONNEL TRAVAUX PUBLICS CENTRAL	5 836 784	5 334 663	5 868 085	6 401 560	23 441 092
<u>206</u>	<u>Développement des infrastructures routières</u>	<u>105 519 730</u>	<u>33 884 205</u>	<u>37 272 624</u>	<u>40 661 045</u>	<u>217 337 604</u>
00	Budget Général	105 519 730	33 884 205	37 272 624	40 661 045	217 337 604
	00-61-0-140-00000 DIRECTION DU SUIVI EVALUATION	50 000	50 000	55 000	60 000	215 000
	00-61-0-170-00000 DIRECTION DE LA PLANIFICATION ET DE LA PROGRAMMATION DES INVESTISSEMENTS	1 330 000	846 387	931 025	1 015 664	4 123 076
	00-61-0-210-00000 DIRECTION DES ROUTES	98 110 710	28 645 818	31 510 399	34 374 981	192 641 908
	00-61-0-220-00000 DIRECTION DE L'ENTRETIEN ROUTIER	2 289 020	602 000	662 200	722 400	4 275 620
	00-61-2-110-10101 DIRECTION REGIONALE DES TRAVAUX PUBLICS ANALAMANGA	170 000	170 000	187 000	204 000	731 000
	00-61-2-120-11917 DIRECTION REGIONALE DES TRAVAUX PUBLICS BONGOLAVA	170 000	170 000	187 000	204 000	731 000
	00-61-2-130-11707 DIRECTION REGIONALE DES TRAVAUX PUBLICS ITASY	170 000	170 000	187 000	204 000	731 000
	00-61-2-140-11001 DIRECTION REGIONALE DES TRAVAUX PUBLICS VAKINANKARATRA	170 000	170 000	187 000	204 000	731 000
	00-61-2-210-20101 DIRECTION REGIONALE DES TRAVAUX PUBLICS DIANA	170 000	170 000	187 000	204 000	731 000
	00-61-2-220-20824 DIRECTION REGIONALE DES TRAVAUX PUBLICS SAVA	170 000	170 000	187 000	204 000	731 000
	00-61-2-230-30914 DIRECTION REGIONALE DES TRAVAUX PUBLICS ET DE LA METEOROLOGIE ATSIMO ATSIANANA	170 000	0	0	0	170 000
	00-61-2-310-30101 DIRECTION REGIONALE DES TRAVAUX PUBLICS HAUTE MATSIARA	170 000	170 000	187 000	204 000	731 000
	00-61-2-320-30914 DIRECTION REGIONALE DES TRAVAUX PUBLICS ATSIMO ATSIANANA	0	170 000	187 000	204 000	561 000
	00-61-2-330-30606 DIRECTION REGIONALE DES TRAVAUX PUBLICS AMORONI MANIA	170 000	170 000	187 000	204 000	731 000
	00-61-2-340-31307 DIRECTION REGIONALE DES TRAVAUX PUBLICS IHOROMBE	170 000	170 000	187 000	204 000	731 000
	00-61-2-350-31623 DIRECTION REGIONALE DES TRAVAUX PUBLICS VATOVAVY FITOVINANY	170 000	170 000	187 000	204 000	731 000
	00-61-2-410-40101 DIRECTION REGIONALE DES TRAVAUX PUBLICS BOENY	170 000	170 000	187 000	204 000	731 000
	00-61-2-420-41210 DIRECTION REGIONALE DES TRAVAUX PUBLICS BETSIBOKA	170 000	170 000	187 000	204 000	731 000
	00-61-2-430-41312 DIRECTION REGIONALE DES TRAVAUX PUBLICS MELAKY	170 000	170 000	187 000	204 000	731 000
	00-61-2-440-40711 DIRECTION REGIONALE DES TRAVAUX PUBLICS SOFIA	170 000	170 000	187 000	204 000	731 000
	00-61-2-510-50101 DIRECTION REGIONALE DES TRAVAUX PUBLICS ATSIANANA	170 000	170 000	187 000	204 000	731 000
	00-61-2-520-50905 DIRECTION REGIONALE DES TRAVAUX PUBLICS ANALANJIROFO	170 000	170 000	187 000	204 000	731 000
	00-61-2-530-50302 DIRECTION REGIONALE DES TRAVAUX PUBLICS ALAOTRA MANGORO	170 000	170 000	187 000	204 000	731 000
	00-61-2-610-60101 DIRECTION REGIONALE DES TRAVAUX PUBLICS ATSIMO ANDREFANA	170 000	170 000	187 000	204 000	731 000

Prévision Depenses par service - En Milliers d'Ariary

Ministère/Institution-Mission-Programme	LF 2012	LF 2013	prév 2014	prév 2015	Total Prévisions
00-61-2-620-60406 DIRECTION REGIONALE DES TRAVAUX PUBLICS ANDROY	170 000	170 000	187 000	204 000	731 000
00-61-2-630-61905 DIRECTION REGIONALE DES TRAVAUX PUBLICS MENABE	170 000	170 000	187 000	204 000	731 000
00-61-2-640-61424 DIRECTION REGIONALE DES TRAVAUX PUBLICS ANOSY	170 000	170 000	187 000	204 000	731 000
<u>680</u> <u>METEOROLOGIE</u>	<u>863 622</u>	<u>659 717</u>	<u>725 675</u>	<u>791 650</u>	<u>3 040 664</u>
<u>042</u> <u>Administration et Coordination</u>	<u>456 902</u>	<u>455 217</u>	<u>500 725</u>	<u>546 250</u>	<u>1 959 094</u>
00 Budget Général	441 152	439 467	483 401	527 352	1 891 372
00-68-0-300-00000 DIRECTION GENERALE DE LA METEOROLOGIE	139 494	150 995	166 093	181 193	637 775
00-68-0-310-00000 DIRECTION DES EXPLOITATIONS METEOROLOGIQUES	90 435	82 747	91 021	99 296	363 499
00-68-0-320-00000 DIRECTION DE LA METEOROLOGIE APPLIQUEE	27 075	26 850	29 534	32 220	115 679
00-68-1-212-10101 SERVICE DE LA METEOROLOGIE ANTANANARIVO	38 645	38 150	41 964	45 779	164 538
00-68-1-222-20101 SERVICE DE LA METEOROLOGIE ANTSIRANANA	34 856	33 500	36 849	40 199	145 404
00-68-1-232-30101 SERVICE DE LA METEOROLOGIE FIANARANTSOA	38 419	37 625	41 384	45 147	162 575
00-68-1-242-40101 SERVICE DE LA METEOROLOGIE MAHAJANGA	22 225	20 300	22 328	24 359	89 212
00-68-1-252-50101 SERVICE DE LA METEOROLOGIE TOAMASINA	29 325	29 000	31 898	34 799	125 022
00-68-1-262-60101 SERVICE DE LA METEOROLOGIE TOLIARA	20 678	20 300	22 330	24 360	87 668
02 Compte Particulier	15 750	15 750	17 324	18 898	67 722
02-68-0-303-00000 ETUDES HYDRO(SH)	3 000	3 000	3 300	3 600	12 900
02-68-1-311-10101 ETUDES METEO (SERVICE PROVINCIAL METEO ANTANANARIVO)	12 750	12 750	14 024	15 298	54 822
<u>211</u> <u>Développement météorologique</u>	<u>406 720</u>	<u>204 500</u>	<u>224 950</u>	<u>245 400</u>	<u>1 081 570</u>
00 Budget Général	406 720	204 500	224 950	245 400	1 081 570
00-68-0-300-00000 DIRECTION GENERALE DE LA METEOROLOGIE	406 720	204 500	224 950	245 400	1 081 570

Prévision Depenses par service - En Milliers d'Ariary

Ministère/Institution-Mission-Programme		LF 2012	LF 2013	prév 2014	prév 2015	Total Prévisions
62	VICE PRIMATURE CHARGÉE DU DÉVELOPPEMENT ET DE L'AMÉNAGEMENT DU TERRITOIRE	85 138 681	82 932 425	91 225 547	99 518 818	358 815 471
460	DOMAINE ET SECURISATION FONCIERE	2 666 762	1 996 501	2 196 094	2 395 756	9 255 113
018	Administration et Coordination	1 765 642	1 452 501	1 597 694	1 742 956	6 558 793
00	Budget Général	1 765 642	1 452 501	1 597 694	1 742 956	6 558 793
	00-46-0-110-00000 OBSERVATOIRE DU FONCIER (OF)	0	60 220	66 242	72 264	198 726
	00-46-0-200-00000 DIRECTION GENERALE DES SERVICES FONCIERS (DGSF)	40 987	40 997	45 096	49 196	176 276
	00-46-0-210-00000 DIRECTION DES DOMAINES ET DE LA PROPRIETE FONCIERE (DDPF)	322 137	347 213	381 932	416 654	1 467 936
	00-46-0-220-00000 DIRECTION DE LA REFORME ET DE LA GESTION FONCIERE DECENTRALISEE (DRGFD)	531 810	34 451	37 896	41 341	645 498
	00-46-0-230-00000 DIRECTION DES SERVICES TOPOGRAPHIQUES (DST)	125 869	145 210	159 730	174 251	605 060
	00-46-2-111-10101 SERVICE REGIONAL DES DOMAINES ET DE LA PROPRIETE FONCIERE (SRDPF) ANALAMANGA	24 854	29 495	32 443	35 393	122 185
	00-46-2-112-10101 SERVICE REGIONAL DE LA TOPOGRAPHIE (SRT) ANALAMANGA	51 632	62 250	68 475	74 700	257 057
	00-46-2-121-11917 SERVICE REGIONAL DES DOMAINES ET DE LA PROPRIETE FONCIERE (SRDPF) BONGOLAVA	11 055	11 980	13 176	14 373	50 584
	00-46-2-122-11917 SERVICE REGIONAL DE LA TOPOGRAPHIE (SRT) BONGOLAVA	18 497	22 513	24 763	27 014	92 787
	00-46-2-131-11707 SERVICE REGIONAL DES DOMAINES ET DE LA PROPRIETE FONCIERE (SRDPF) ITASY	13 797	15 077	16 583	18 092	63 549
	00-46-2-132-11707 SERVICE REGIONAL DE LA TOPOGRAPHIE (SRT) ITASY	24 555	28 650	31 515	34 380	119 100
	00-46-2-141-11001 SERVICE REGIONAL DES DOMAINES ET DE LA PROPRIETE FONCIERE (SRDPF) VAKINANKARATRA	31 480	33 977	37 373	40 771	143 601
	00-46-2-142-11001 SERVICE REGIONAL DE LA TOPOGRAPHIE (SRT) VAKINANKARATRA	24 717	25 200	27 720	30 240	107 877
	00-46-2-211-20101 SERVICE REGIONAL DES DOMAINES ET DE LA PROPRIETE FONCIERE (SRDPF) DIANA	20 864	22 564	24 819	27 076	95 323
	00-46-2-212-20101 SERVICE REGIONAL DE LA TOPOGRAPHIE (SRT) DIANA	19 660	22 272	24 499	26 726	93 157
	00-46-2-221-20824 SERVICE REGIONAL DES DOMAINES ET DE LA PROPRIETE FONCIERE (SRDPF) SAVA	19 636	21 311	23 441	25 572	89 960
	00-46-2-222-20824 SERVICE REGIONAL DE LA TOPOGRAPHIE (SRT) SAVA	18 244	20 464	22 510	24 556	85 774
	00-46-2-311-30101 SERVICE REGIONAL DES DOMAINES ET DE LA PROPRIETE FONCIERE (SRDPF) HAUTE MATSIATRA	18 810	20 275	22 301	24 328	85 714
	00-46-2-312-30101 SERVICE REGIONAL DE LA TOPOGRAPHIE (SRT) HAUTE MATSIATRA	10 081	10 960	12 056	13 152	46 249
	00-46-2-321-30914 SERVICE REGIONAL DES DOMAINES ET DE LA PROPRIETE FONCIERE (SRDPF) ATSIMO ATSIANANA	17 265	18 593	20 451	22 310	78 619
	00-46-2-322-30914 SERVICE REGIONAL DE LA TOPOGRAPHIE (SRT) ATSIMO ATSIANANA	8 581	9 460	10 405	11 351	39 797
	00-46-2-331-30606 SERVICE REGIONAL DES DOMAINES ET DE LA PROPRIETE FONCIERE (SRDPF) AMORON'NI MANIA	21 873	23 900	26 287	28 678	100 738
	00-46-2-332-30606 SERVICE REGIONAL DE LA TOPOGRAPHIE (SRT) AMORON'NI MANIA	22 689	22 700	24 970	27 240	97 599
	00-46-2-341-31307 SERVICE REGIONAL DES DOMAINES ET DE LA PROPRIETE FONCIERE (SRDPF) IHOROMBE	12 506	14 937	16 428	17 923	61 794
	00-46-2-342-31307 SERVICE REGIONAL DE LA TOPOGRAPHIE (SRT) IHOROMBE	14 295	15 156	16 671	18 187	64 309
	00-46-2-351-31623 SERVICE REGIONAL DES DOMAINES ET DE LA PROPRIETE FONCIERE (SRDPF) VATOVAVY FITOVINANY	23 287	24 952	27 444	29 940	105 623
	00-46-2-352-31623 SERVICE REGIONAL DE LA TOPOGRAPHIE (SRT) VATOVAVY FITOVINANY	11 035	11 860	13 046	14 232	50 173
	00-46-2-411-40101 SERVICE REGIONAL DES DOMAINES ET DE LA PROPRIETE FONCIERE (SRDPF) BOENY	23 626	25 306	27 836	30 366	107 134
	00-46-2-412-40101 SERVICE REGIONAL DE LA TOPOGRAPHIE (SRTOPO) BOENY	15 066	16 750	18 425	20 100	70 341
	00-46-2-421-41210 SERVICE REGIONAL DES DOMAINES ET DE LA PROPRIETE FONCIERE (SRDPF) BETSIBOKA	9 093	10 961	12 055	13 152	45 261
	00-46-2-422-41210 SERVICE REGIONAL DE LA TOPOGRAPHIE (SRT) BETSIBOKA	8 557	9 000	9 900	10 800	38 257
	00-46-2-431-41312 SERVICE REGIONAL DES DOMAINES ET DE LA PROPRIETE FONCIERE (SRDPF) MELAKY	6 507	7 124	7 835	8 547	30 013
	00-46-2-432-41312 SERVICE REGIONAL DE LA TOPOGRAPHIE (SRT) MELAKY	4 435	2 400	2 640	2 880	12 355
	00-46-2-441-40711 SERVICE REGIONAL DES DOMAINES ET DE LA PROPRIETE FONCIERE (SRDPF) SOFIA	25 284	27 165	29 879	32 595	114 923
	00-46-2-442-40711 SERVICE REGIONAL DE LA TOPOGRAPHIE (SRT) SOFIA	7 835	5 800	6 380	6 960	26 975
	00-46-2-511-50101 SERVICE REGIONAL DES DOMAINES ET DE LA PROPRIETE FONCIERE (SRDPF) ATSIANANA	29 684	32 110	35 318	38 530	135 642
	00-46-2-512-50101 SERVICE REGIONAL DE LA TOPOGRAPHIE (SRT) ATSIANANA	12 157	14 000	15 400	16 800	58 357
	00-46-2-521-50905 SERVICE REGIONAL DES DOMAINES ET DE LA PROPRIETE FONCIERE (SRDPF) ANALANJIROFO	15 635	16 927	18 617	20 310	71 489
	00-46-2-522-50905 SERVICE REGIONAL DE LA TOPOGRAPHIE (SRT) ANALANJIROFO	11 181	11 900	13 089	14 279	50 449
	00-46-2-531-50302 SERVICE REGIONAL DES DOMAINES ET DE LA PROPRIETE FONCIERE (SRDPF) ALAOTRA MANGORO	18 123	19 780	21 755	23 734	83 392
	00-46-2-532-50302 SERVICE REGIONAL DE LA TOPOGRAPHIE (SRT) ALAOTRA MANGORO	19 446	21 950	24 145	26 340	91 881
	00-46-2-611-60101 SERVICE REGIONAL DES DOMAINES ET DE LA PROPRIETE FONCIERE (SRDPF) ATSIMO ANDREFANA	20 942	22 494	24 740	26 991	95 167
	00-46-2-612-60101 SERVICE REGIONAL DE LA TOPOGRAPHIE (SRT) ATSIMO ANDREFANA	8 581	9 460	10 406	11 352	39 799
	00-46-2-621-60406 SERVICE REGIONAL DES DOMAINES ET DE LA PROPRIETE FONCIERE (SRDPF) ANDROY	11 079	12 259	13 482	14 709	51 529
	00-46-2-622-60406 SERVICE REGIONAL DE LA TOPOGRAPHIE (SRT) ANDROY	9 131	10 500	11 550	12 600	43 781

Prévision Depenses par service - En Milliers d'Ariary

Ministère/Institution-Mission-Programme	LF 2012	LF 2013	prév 2014	prév 2015	Total Prévisions
00-46-2-631-61905 SERVICE REGIONAL DES DOMAINES ET DE LA PROPRIETE FONCIERE (SRDPF) MENABE	21 998	24 194	26 610	29 031	101 833
00-46-2-632-61905 SERVICE REGIONAL DE LA TOPOGRAPHIE (SRT) MENABE	8 589	15 450	16 995	18 540	59 574
00-46-2-641-61424 SERVICE REGIONAL DES DOMAINES ET DE LA PROPRIETE FONCIERE (SRDPF) ANOSY	9 867	10 680	11 747	12 816	45 110
00-46-2-642-61424 SERVICE REGIONAL DE LA TOPOGRAPHIE (SRT) ANOSY	8 610	9 654	10 618	11 584	40 466
409 Domaine et sécurisation foncière	901 120	544 000	598 400	652 800	2 696 320
00 Budget Général	901 120	544 000	598 400	652 800	2 696 320
00-46-0-210-00000 DIRECTION DES DOMAINES ET DE LA PROPRIETE FONCIERE (DDPF)	501 120	127 000	139 700	152 400	920 220
00-46-0-220-00000 DIRECTION DE LA REFORME ET DE LA GESTION FONCIERE DECENTRALISEE (DRGFD)	0	227 000	249 700	272 400	749 100
00-46-0-230-00000 DIRECTION DES SERVICES TOPOGRAPHIQUES (DST)	400 000	190 000	209 000	228 000	1 027 000
620 AMENAGEMENT DU TERRITOIRE	82 471 919	80 935 924	89 029 453	97 123 062	349 560 358
021 Administration et Coordination	8 335 414	41 150 428	45 265 408	49 380 467	144 131 717
00 Budget Général	8 335 414	41 150 428	45 265 408	49 380 467	144 131 717
00-62-0-000-00000 CABINET	219 346	290 015	319 015	348 018	1 176 394
00-62-0-010-00000 PERSONNE RESPONSABLE DES MARCHES PUBLICS (PRMP)	34 471	27 062	29 767	32 474	123 774
00-62-0-020-00000 CELLULE DE COMMUNICATION (CCOM)	0	55 000	60 500	66 000	181 500
00-62-0-100-00000 SECRETARIAT GENERAL (SG)	84 662	85 902	94 492	103 082	368 138
00-62-0-110-00000 DIRECTION DES AFFAIRES ADMINISTRATIVES ET FINANCIERES (DAAF)	110 518	118 451	130 295	142 140	501 404
00-62-0-113-00000 SERVICE CENTRAL DE LA LOGISTIQUE (SCL)	20 000	20 000	22 000	24 000	86 000
00-62-0-130-00000 DIRECTION DE LA LEGISLATION ET DE LA DOCUMENTATION (DLD)	16 219	17 207	18 925	20 646	72 997
00-62-0-150-00000 DIRECTION DES PROGRAMMES, DU SUIVI ET DES SYSTEMES D'INFORMATION (DPSSI)	14 922	14 922	16 413	17 906	64 163
00-62-0-170-00000 CELLULE ENVIRONNEMENTALE (CE)	14 251	10 259	11 284	12 310	48 104
00-62-0-180-00000 DIRECTION DE L'INSPECTION DES SERVICES (DIS)	27 512	28 595	31 454	34 314	121 875
00-62-0-190-00000 OBSERVATOIRE DE L'AMENAGEMENT DU TERRITOIRE (OAT)	0	42 840	47 124	51 408	141 372
00-62-0-200-00000 DIRECTION GENERALE DE L'AMENAGEMENT DU TERRITOIRE (DGAT)	499 267	563 127	619 438	675 751	2 357 583
00-62-0-210-00000 DIRECTION DES VILLES ET DE LA PLANIFICATION TERRITORIALE (DVPT)	41 760	44 700	49 170	53 640	189 270
00-62-0-220-00000 DIRECTION DE LA PROMOTION DES LOGEMENTS ET DE L'HABITAT (DPLH)	0	84 840	93 324	101 808	279 972
00-62-0-230-00000 DIRECTION DES OPERATIONS D'INFRASTRUCTURE ET D'EQUIPEMENT (DOIE)	30 124	0	0	0	30 124
00-62-0-240-00000 DIRECTION DE LA PROMOTION DES LOGEMENTS ET DE L'HABITAT (DPLH)	25 000	0	0	0	25 000
00-62-0-300-00000 DIRECTION GENERALE DU DEVELOPPEMENT (DGD)	0	32 669 675	35 936 642	39 203 610	107 809 927
00-62-0-310-00000 DIRECTION DE L'ANALYSE ET DES PROSPECTIVES (DAP)	0	49 600	54 560	59 520	163 680
00-62-0-320-00000 DIRECTION DES OPERATIONS D'INFRASTRUCTURE ET D'EQUIPEMENT (DOIE)	0	31 301	34 430	37 560	103 291
00-62-2-111-10101 SERVICE REGIONAL DE L'AMENAGEMENT DU TERRITOIRE (SRAT) ANALAMANGA	10 962	14 545	15 999	17 454	58 960
00-62-2-141-11001 SERVICE REGIONAL DE L'AMENAGEMENT DU TERRITOIRE (SRAT) VAKINANKARATRA	10 962	12 462	13 707	14 954	52 085
00-62-2-211-20101 SERVICE REGIONAL DE L'AMENAGEMENT DU TERRITOIRE (SRAT) DIANA	10 962	11 564	12 719	13 876	49 121
00-62-2-231-20705 SERVICE REGIONAL DE L'AMENAGEMENT DU TERRITOIRE (SRAT) NOSY BE	0	13 154	14 468	15 784	43 406
00-62-2-311-30101 SERVICE REGIONAL DE L'AMENAGEMENT DU TERRITOIRE (SRAT) HAUTE MATSIATRA	10 962	11 564	12 719	13 876	49 121
00-62-2-351-31623 SERVICE REGIONAL DE L'AMENAGEMENT DU TERRITOIRE (SRAT) VATOVAVY FITOVINANY	0	13 154	14 468	15 784	43 406
00-62-2-411-40101 SERVICE REGIONAL DE L'AMENAGEMENT DU TERRITOIRE (SRAT) BOENY	10 962	11 564	12 719	13 876	49 121
00-62-2-511-50101 SERVICE REGIONAL DE L'AMENAGEMENT DU TERRITOIRE (SRAT) ATSIANANA	10 962	11 563	12 718	13 875	49 118
00-62-2-551-51501 SERVICE REGIONAL DE L'AMENAGEMENT DU TERRITOIRE (SRAT) SAINTE MARIE	0	13 154	14 468	15 784	43 406
00-62-2-611-60101 SERVICE REGIONAL DE L'AMENAGEMENT DU TERRITOIRE (SRAT) ATSIMO ANDREFANA	10 962	11 564	12 719	13 876	49 121
00-62-2-641-61424 SERVICE REGIONAL DE L'AMENAGEMENT DU TERRITOIRE (SRAT) ANOSY	10 962	11 564	12 719	13 876	49 121
00-62-9-110-00000 PERSONNEL AMENAGEMENT DU TERRITOIRE CENTRAL	7 109 666	6 861 080	7 547 152	8 233 265	29 751 163
207 Aménagement et équipement des villes	74 136 505	39 785 496	43 764 045	47 742 595	205 428 641
00 Budget Général	74 136 505	39 785 496	43 764 045	47 742 595	205 428 641
00-62-0-110-00000 DIRECTION DES AFFAIRES ADMINISTRATIVES ET FINANCIERES (DAAF)	18 000	20 000	22 000	24 000	84 000
00-62-0-150-00000 DIRECTION DES PROGRAMMES, DU SUIVI ET DES SYSTEMES D'INFORMATION (DPSSI)	40 000	40 000	44 000	48 000	172 000
00-62-0-190-00000 OBSERVATOIRE DE L'AMENAGEMENT DU TERRITOIRE (OAT)	0	70 000	77 000	84 000	231 000
00-62-0-200-00000 DIRECTION GENERALE DE L'AMENAGEMENT DU TERRITOIRE (DGAT)	0	1 000 000	1 100 000	1 200 000	3 300 000
00-62-0-210-00000 DIRECTION DES VILLES ET DE LA PLANIFICATION TERRITORIALE (DVPT)	40 352 410	38 295 196	42 124 715	45 954 235	166 726 556
00-62-0-220-00000 DIRECTION DE LA PROMOTION DES LOGEMENTS ET DE L'HABITAT (DPLH)	0	110 000	121 000	132 000	363 000
00-62-0-230-00000 DIRECTION DES OPERATIONS D'INFRASTRUCTURE ET	1 100 720	0	0	0	1 100 720

Prévision Depenses par service - En Milliers d'Ariary

Ministère/Institution-Mission-Programme	LF 2012	LF 2013	prév 2014	prév 2015	Total Prévisions
D'EQUIPEMENT (DOIE)					
00-62-0-300-00000 DIRECTION GENERALE DU DEVELOPPEMENT (DGD)	32 625 375	0	0	0	32 625 375
00-62-0-320-00000 DIRECTION DES OPERATIONS D'INFRASTRUCTURE ET D'EQUIPEMENT (DOIE)	0	250 300	275 330	300 360	825 990

Prévision Depenses par service - En Milliers d'Ariary

Ministère/Institution-Mission-Programme		LF 2012	LF 2013	prév 2014	prév 2015	Total Prévisions
63	MINISTERE DES TRANSPORTS	38 189 125	39 901 384	43 891 472	47 881 613	169 863 594
<u>630</u>	<u>TRANSPORT</u>	38 189 125	39 901 384	43 891 472	47 881 613	169 863 594
<u>022</u>	<u>Administration et Coordination</u>	<u>3 348 531</u>	<u>4 470 271</u>	<u>4 917 268</u>	<u>5 364 295</u>	<u>18 100 365</u>
00	Budget Général	3 348 531	4 470 271	4 917 268	5 364 295	18 100 365
	00-63-0-000-00000 CABINET	230 151	188 541	207 394	226 248	852 334
	00-63-0-020-00000 PERSONNE RESPONSABLE DES MARCHES PUBLICS	42 633	42 399	46 638	50 878	182 548
	00-63-0-030-00000 BUREAU DE STRATEGIE ET DE COORDINATION	0	23 189	25 507	27 826	76 522
	00-63-0-040-00000 BUREAU DES NORMES SUR LE TRANSPORT	0	23 189	25 507	27 826	76 522
	00-63-0-060-00000 DIRECTION DES PROJETS	0	40 000	43 996	47 996	131 992
	00-63-0-100-00000 SECRETARIAT GENERAL	180 619	169 075	185 981	202 889	738 564
	00-63-0-101-00000 SERVICE JURIDIQUE	23 189	23 189	25 507	27 826	99 711
	00-63-0-102-00000 SERVICE MEDICO - SOCIAL	20 000	0	0	0	20 000
	00-63-0-110-00000 DIRECTION DES AFFAIRES ADMINISTRATIVES ET FINANCIERES	173 044	199 603	219 562	239 523	831 732
	00-63-0-111-00000 SERVICE DES RESSOURCES HUMAINES	20 000	23 200	25 520	27 840	96 560
	00-63-0-112-00000 SERVICE DE LA LOGISTIQUE	21 500	22 200	24 420	26 640	94 760
	00-63-0-113-00000 SERVICE DU BUDGET	20 000	22 189	24 407	26 626	93 222
	00-63-0-114-00000 SERVICE MEDICO SOCIAL	0	23 189	25 507	27 826	76 522
	00-63-0-120-00000 DIRECTION DE LA PLANIFICATION, DE LA PROSPECTIVE ET DU SUIVI - EVALUATION	244 750	172 400	189 640	206 880	813 670
	00-63-0-130-00000 DIRECTION DES PROJETS	40 000	0	0	0	40 000
	00-63-9-110-00000 PERSONNEL TRANSPORTS CENTRAL	2 332 645	3 497 908	3 847 682	4 197 471	13 875 706
<u>208</u>	<u>Transports Routier et Ferroviaire</u>	<u>18 096 164</u>	<u>21 945 269</u>	<u>24 139 786</u>	<u>26 334 314</u>	<u>90 515 533</u>
00	Budget Général	16 396 164	20 945 269	23 039 786	25 134 314	85 515 533
	00-63-0-200-00000 DIRECTION GENERALE DES TRANSPORTS TERRESTRES	217 086	3 756 022	4 131 622	4 507 225	12 611 955
	00-63-0-210-00000 DIRECTION DES TRANSPORTS ROUTIERS	1 666 131	175 773	193 350	210 927	2 246 181
	00-63-0-211-00000 SERVICE DES TRANSPORTS DE VOYAGEURS	25 122	23 189	25 507	27 826	101 644
	00-63-0-212-00000 SERVICE DES TRANSPORTS DE MARCHANDISES	24 397	23 189	25 507	27 826	100 919
	00-63-0-213-00000 SERVICE DE LA SECURITE ROUTIERE	25 122	23 189	25 507	27 826	101 644
	00-63-0-220-00000 DIRECTION DES TRANSPORTS FERROVIAIRES	14 320 806	16 832 499	18 515 748	20 198 998	69 868 051
	00-63-0-221-00000 SERVICE RESEAU NORD	24 397	23 189	25 507	27 826	100 919
	00-63-0-222-00000 SERVICE RESEAU SUD	24 397	23 189	25 507	27 826	100 919
	00-63-2-110-10101 DIRECTION REGIONALE DES TRANSPORTS ANALAMANGA	28 442	23 442	25 785	28 129	105 798
	00-63-2-310-30101 DIRECTION REGIONALE DES TRANSPORTS HAUTE MATSIATRA	40 264	41 588	45 746	49 905	177 503
02	Compte Particulier	1 700 000	1 000 000	1 100 000	1 200 000	5 000 000
	02-63-0-220-00000 FONDS D'INVESTISSEMENTS ET DU DEVELOPPEMENT FERROVIAIRES	1 700 000	1 000 000	1 100 000	1 200 000	5 000 000
<u>209</u>	<u>Transports Maritime, Fluvial et Aérien</u>	<u>16 744 430</u>	<u>13 485 844</u>	<u>14 834 418</u>	<u>16 183 004</u>	<u>61 247 696</u>
00	Budget Général	16 744 430	13 485 844	14 834 418	16 183 004	61 247 696
	00-63-0-010-00000 BUREAU DES ENQUETES DES ACCIDENTS ET INCIDENTS DE L'AVIATION CIVILE BUREAU DE RECLAMATION DE L'AVIATION CIVILE (BEAC - BRAC)	40 000	0	0	0	40 000
	00-63-0-050-00000 CENTRE DES OPERATIONS MARITIMES	0	36 000	39 599	43 199	118 798
	00-63-0-140-00000 BUREAU DES ENQUETES DES ACCIDENTS ET INCIDENTS DE L'AVIATION CIVILE -BUREAU DE RECLAMATION DE L'AVIATION	0	38 000	41 800	45 600	125 400
	00-63-0-300-00000 DIRECTION GENERALE DES TRANSPORTS MARITIME, FLUVIAL ET AERIEN	268 562	869 317	956 248	1 043 180	3 137 307
	00-63-0-310-00000 DIRECTION DES TRANSPORTS MARITIME ET FLUVIAL	5 986 743	437 332	481 065	524 798	7 429 938
	00-63-0-311-00000 SERVICE DES ETUDES ET PROJETS	41 077	23 189	25 507	27 826	117 599
	00-63-0-320-00000 DIRECTION DU TRANSPORT AERIEN	9 736 730	11 734 883	12 908 370	14 081 859	48 461 842
	00-63-0-321-00000 SERVICE DES ETUDES ET PROJETS	43 562	23 189	25 507	27 826	120 084
	00-63-0-330-00000 CENTRE DES OPERATIONS MARITIMES	40 000	0	0	0	40 000
	00-63-2-140-11001 DIRECTION REGIONALE DES TRANSPORTS VAKINANKARATRA	386 152	105 552	116 106	126 661	734 471
	00-63-2-210-20101 DIRECTION REGIONALE DES TRANSPORTS DIANA	39 437	38 216	42 036	45 858	165 547
	00-63-2-220-20824 DIRECTION REGIONALE DES TRANSPORTS SAVA	42 000	32 000	35 200	38 400	147 600
	00-63-2-410-40101 DIRECTION REGIONALE DES TRANSPORTS BOENY	38 342	62 084	68 291	74 500	243 217
	00-63-2-510-50101 DIRECTION REGIONALE DES TRANSPORTS ATSIANANA	39 441	42 608	46 868	51 129	180 046
	00-63-2-610-60101 DIRECTION REGIONALE DES TRANSPORTS ATSIMO ANDREFANA	42 384	43 474	47 821	52 168	185 847

Prévision Depenses par service - En Milliers d'Ariary

Ministère/Institution-Mission-Programme		LF 2012	LF 2013	prév 2014	prév 2015	Total Prévisions
66	MINISTERE DES TELECOMMUNICATIONS, DES POSTES ET DES NOUVELLES TECHNOLOGIES	5 769 530	28 552 224	31 407 439	34 262 665	99 991 858
660	POSTE ET TELECOMMUNICATION	4 600 610	5 094 324	5 603 751	6 113 186	21 411 871
023	Administration et Coordination	4 600 610	5 094 324	5 603 751	6 113 186	21 411 871
00	Budget Général	179 810	673 524	740 873	808 227	2 402 434
	00-66-0-000-00000 CABINET	179 810	180 334	198 367	216 400	774 911
	00-66-9-110-00000 PERSONNEL DES TELECOMMUNICATIONS, DES POSTES ET DES NOUVELLES TECHNOLOGIES	0	493 190	542 506	591 827	1 627 523
01	Budget Annexe	4 420 800	4 420 800	4 862 878	5 304 959	19 009 437
	01-66-0-010-00000 PERSONNE RESPONSABLE DES MARCHES PUBLICS (PRMP)	57 600	71 100	78 210	85 320	292 230
	01-66-0-100-00000 SECRETARIAT GENERAL (SG)	369 800	369 800	406 780	443 760	1 590 140
	01-66-0-110-00000 DIRECTION ADMINISTRATIVE ET FINANCIERE	3 167 515	3 167 515	3 484 265	3 801 017	13 620 312
	01-66-0-120-00000 DIRECTION DES RESSOURCES HUMAINES ET DE LA FORMATION	87 185	92 685	101 953	111 222	393 045
	01-66-0-130-00000 DIRECTION DE LA REGULATION DU SECTEUR POSTAL	93 500	93 500	102 850	112 200	402 050
	01-66-0-150-00000 COORDINATION NATIONALE DES APPUIS A LA VULGARISATION DES PROJETS TIC	150 000	145 000	159 500	174 000	628 500
	01-66-0-200-00000 DIRECTION GENERALE DES TELECOMMUNICATIONS ET DES INFRASTRUCTURES	240 000	236 000	259 600	283 200	1 018 800
	01-66-1-120-20101 DIRECTION INTERREGIONALE DES TELECOMMUNICATIONS, DES POSTES ET DES NOUVELLES TECHNOLOGIES D'ANTSIRANANA	50 000	50 000	55 000	60 000	215 000
	01-66-1-130-30101 DIRECTION INTERREGIONALE DES TELECOMMUNICATIONS, DES POSTES ET DES NOUVELLES TECHNOLOGIES DE FIANARANTSOA	45 200	45 200	49 720	54 240	194 360
	01-66-1-140-40101 DIRECTION INTERREGIONALE DES TELECOMMUNICATIONS, DES POSTES ET DES NOUVELLES TECHNOLOGIES DE MAHAJANGA	45 000	45 000	49 500	54 000	193 500
	01-66-1-150-50101 DIRECTION INTERREGIONALE DES TELECOMMUNICATIONS, DES POSTES ET DES NOUVELLES TECHNOLOGIES DE TOAMASINA	65 000	55 000	60 500	66 000	246 500
	01-66-1-160-60101 DIRECTION INTERREGIONALE DES TELECOMMUNICATIONS, DES POSTES ET DES NOUVELLES TECHNOLOGIES DE TOLIARA	50 000	50 000	55 000	60 000	215 000
670	TIC	1 168 920	23 457 900	25 803 688	28 149 479	78 579 987
210	Développement des réseaux d'accès aux TIC dans les zones rurales	1 168 920	23 457 900	25 803 688	28 149 479	78 579 987
00	Budget Général	1 168 920	23 457 900	25 803 688	28 149 479	78 579 987
	00-66-0-200-00000 DIRECTION GENERALE DES TELECOMMUNICATIONS ET DES INFRASTRUCTURES	1 168 920	23 457 900	25 803 688	28 149 479	78 579 987

Prévision Depenses par service - En Milliers d'Ariary

Ministère/Institution-Mission-Programme		LF 2012	LF 2013	prév 2014	prév 2015	Total Prévisions
71	MINISTERE DE LA SANTE PUBLIQUE	214 509 378	222 068 552	244 275 164	266 482 033	947 335 127
710	SANTE	214 509 378	222 068 552	244 275 164	266 482 033	947 335 127
024	Administration et Coordination	133 310 879	144 442 288	158 886 286	173 330 526	609 969 979
00	Budget Général	133 310 879	144 442 288	158 886 286	173 330 526	609 969 979
00-71-0-000-00000	CABINET	312 000	335 000	368 500	402 000	1 417 500
00-71-0-010-00000	BUREAU DE L'AUDIT (BA)	40 380	0	0	0	40 380
00-71-0-020-00000	PERSONNE RESPONSABLE DES MARCHES PUBLICS (PRMP)	60 000	54 000	59 400	64 800	238 200
00-71-0-021-00000	UNITE DE GESTION DE LA PASSATION DES MARCHES	0	10 000	11 000	12 000	33 000
00-71-0-030-00000	DIRECTION DU PARTENARIAT (DP)	25 000	24 000	26 400	28 800	104 200
00-71-0-031-00000	SERVICE DE DEVELOPPEMENT DU PARTENARIAT (SDP)	20 000	16 000	17 600	19 200	72 800
00-71-0-032-00000	SERVICE DE LA CONTRACTUALISATION (SC)	20 000	16 000	17 600	19 200	72 800
00-71-0-040-00000	DIRECTION DE LA PROMOTION DE LA SANTE (DPS)	30 000	28 000	30 800	33 600	122 400
00-71-0-041-00000	SERVICE DE LA COMMUNICATION ET DES MEDIAS (SCM)	20 000	16 000	17 600	19 200	72 800
00-71-0-043-00000	SERVICE D'APPUI ET DE COORDINATION DE LA PROMOTION DE LA SANTE (SACPS)	20 000	16 000	17 600	19 200	72 800
00-71-0-044-00000	SERVICE MEDICO-SOCIAL (SMS)	23 000	20 000	22 000	24 000	89 000
00-71-0-050-00000	CELLULE DE SUIVI BUDGETAIRE ET DE CONTRÔLE DE QUALITE (CeSBCQ)	30 000	0	0	0	30 000
00-71-0-060-00000	CELLULE D'INSPECTION DES SERVICES DE SANTE(CISS)	0	38 000	41 800	45 600	125 400
00-71-0-061-00000	SERVICE DE SUIVI ET DU CONTRÔLE DE L'EXECUTION FINANCIERE(SSCEF)	0	14 000	15 400	16 800	46 200
00-71-0-062-00000	SERVICE DE L'AUDIT (SA)	0	15 000	16 500	18 000	49 500
00-71-0-063-00000	SERVICE DU CONTRÔLE ET DE L'ASSURANCE QUALITE (SCAG)	0	14 000	15 400	16 800	46 200
00-71-0-100-00000	SECRETARIAT GENERAL (SG)	80 000	78 000	85 800	93 600	337 400
00-71-0-101-00000	SERVICE DES RELATIONS PUBLIQUES ET INTERNATIONALES (SRPI)	20 000	20 000	21 999	23 999	85 998
00-71-0-103-00000	SERVICE DE LA LEGISLATION, DE LA REGLEMENTATION ET DU CONTENTIEUX (SLRC)	20 000	20 000	22 000	24 000	86 000
00-71-0-104-00000	INSTITUT DE FORMATION DES PARAMEDICAUX (IFP)	56 287	107 000	117 700	128 400	409 387
00-71-0-110-00000	DIRECTION ADMINISTRATIVE ET FINANCIERE (DAF)	1 960 000	0	0	0	1 960 000
00-71-0-111-00000	SERVICE DES AFFAIRES FINANCIERES (SAF)	5 476 641	0	0	0	5 476 641
00-71-0-112-00000	SERVICE DES INFRASTRUCTURES (SI)	58 000	0	0	0	58 000
00-71-0-113-00000	SERVICE DES EQUIPEMENTS ET DE LA MAINTENANCE (SEM)	37 000	0	0	0	37 000
00-71-0-114-00000	SERVICE D'APPUI ADMINISTRATIF AUX STRUCTURES DECENTRALISEES (SAASD)	23 000	0	0	0	23 000
00-71-0-115-00000	SERVICE DE LA LOGISTIQUE (SL)	36 000	0	0	0	36 000
00-71-0-116-00000	SERVICE DU PATRIMOINE (SPa)	20 000	0	0	0	20 000
00-71-0-120-00000	DIRECTION DES RESSOURCES HUMAINES (DRH)	50 000	47 000	51 700	56 400	205 100
00-71-0-121-00000	SERVICE DU PERSONNEL MEDICAL (SPM)	25 000	20 000	22 000	24 000	91 000
00-71-0-122-00000	SERVICE DU PERSONNEL ADMINISTRATIF (SPA)	25 000	20 000	22 000	24 000	91 000
00-71-0-123-00000	SERVICE DE LA FORMATION ET DU PERFECTIONNEMENT DU PERSONNEL (SFPP)	20 000	0	0	0	20 000
00-71-0-124-00000	SERVICE DU PERSONNEL PARAMEDICAL (SPP)	25 000	20 000	22 000	24 000	91 000
00-71-0-125-00000	SERVICE DE L'OBSERVATOIRE DES RESSOURCES HUMAINES (SORH)	25 000	20 000	22 000	24 000	91 000
00-71-0-126-00000	SERVICE DE LA FORMATION ET DU PERFECTIONNEMENT (SFP)	0	20 000	22 000	24 000	66 000
00-71-0-130-00000	DIRECTION DES ETUDES ET DE LA PLANIFICATION (DEP)	5 832 400	2 876 000	3 163 600	3 451 200	15 323 200
00-71-0-131-00000	SERVICE DE LA PROGRAMMATION (SPro)	26 000	22 000	24 200	26 400	98 600
00-71-0-132-00000	SERVICE D'APPUI A LA RECHERCHE ET AUX ETUDES SOCIO-SANITAIRES (SARESS)	24 000	22 000	24 200	26 400	96 600
00-71-0-134-00000	SERVICE DU SUIVI EVALUATION (SSE)	23 000	22 000	24 200	26 400	95 600
00-71-0-140-00000	DIRECTION DE SYSTEME D'INFORMATION (DSI)	50 000	47 000	51 700	56 400	205 100
00-71-0-141-00000	SERVICE DE L'EXPLOITATION ET DE LA MAINTENANCE INFORMATIQUE (SEMI)	21 000	19 000	20 900	22 800	83 700
00-71-0-142-00000	SERVICE DES ETUDES DU SYSTEME D'INFORMATION ET DES DEVELOPPEMENTS INFORMATIQUES (SESIDI)	25 000	22 000	24 200	26 400	97 600
00-71-0-143-00000	SERVICE DE L'APPUI EN " TIC " AUX UTILISATEURS (STICU)	22 000	0	0	0	22 000
00-71-0-144-00000	SERVICE DES STATISTIQUES SANITAIRES (SSS)	23 000	58 470	64 316	70 164	215 950
00-71-0-145-00000	SERVICE DE L'APPUI EN " TIC " AUX USAGERS (STICU)	0	20 000	21 999	23 999	65 998
00-71-0-150-00000	DIRECTION DES AFFAIRES ADMINISTRATIVES ET FINANCIERES (DAAF)	0	1 750 000	1 925 000	2 100 000	5 775 000
00-71-0-151-00000	SERVICE DES AFFAIRES FINANCIERES (SAF)	0	8 195 244	9 014 764	9 834 289	27 044 297
00-71-0-152-00000	SERVICE DES INFRASTRUCTURES,DE LOGISTIQUE ET DU PATRIMOINE (SILOP)	0	93 750	103 125	112 500	309 375
00-71-0-153-00000	SERVICE DES EQUIPEMENTS ET DE LA MAINTENANCE (SEM)	0	47 000	51 700	56 400	155 100
00-71-0-154-00000	SERVICE D'APPUI ADMINISTRATIF AUX STRUCTURES DECENTRALISEES (SAASD)	0	20 000	22 000	24 000	66 000
00-71-0-300-00000	DIRECTION GENERALE DE LA SANTE (DGS)	70 000	69 000	75 900	82 800	297 700
00-71-1-110-10101	INSTITUT DE FORMATION INTER-REGIONAL DES PARAMEDICAUX (IIRP) ANTANANARIVO	760 418	752 183	827 401	902 619	3 242 621

Prévision Depenses par service - En Milliers d'Ariary

Minstère/Institution-Mission-Programme	LF 2012	LF 2013	prév 2014	prév 2015	Total Prévisions	
00-71-1-120-10101	PERSONNE RESPONSABLE DES MARCHES PUBLICS (PRMP) D'ANTANANARIVO	10 000	12 000	13 200	14 400	49 600
00-71-1-210-20101	INSTITUT DE FORMATION INTER-REGIONAL DES PARAMEDICAUX (IFIRP) ANTSIRANANA	288 888	288 888	317 776	346 665	1 242 217
00-71-1-220-20101	PERSONNE RESPONSABLE DES MARCHES PUBLICS (PRMP) D'ANTSIRANANA	10 000	12 000	13 200	14 400	49 600
00-71-1-310-30101	INSTITUT DE FORMATION INTER-REGIONAL DES PARAMEDICAUX (IFIRP) FIANARANTSOA	457 684	456 684	502 352	548 020	1 964 740
00-71-1-320-30101	PERSONNE RESPONSABLE DES MARCHES PUBLICS (PRMP) DE FIANARANTSOA	10 000	12 000	13 200	14 400	49 600
00-71-1-410-40101	INSTITUT DE FORMATION INTER-REGIONAL DES PARAMEDICAUX (IFIRP) MAHAJANGA	287 913	287 413	316 153	344 895	1 236 374
00-71-1-420-40101	PERSONNE RESPONSABLE DES MARCHES PUBLICS (PRMP) DE MAHAJANGA	10 000	12 000	13 200	14 400	49 600
00-71-1-510-50101	INSTITUT DE FORMATION INTER-REGIONAL DES PARAMEDICAUX (IFIRP) TOAMASINA	306 091	306 956	337 651	368 347	1 319 045
00-71-1-520-50101	PERSONNE RESPONSABLE DES MARCHES PUBLICS (PRMP) DE TOAMASINA	10 000	12 000	13 200	14 400	49 600
00-71-1-610-60101	INSTITUT DE FORMATION INTER-REGIONAL DES PARAMEDICAUX (IFIRP) TOLIARA	340 634	383 756	422 130	460 506	1 607 026
00-71-1-620-60101	PERSONNE RESPONSABLE DES MARCHES PUBLICS (PRMP) DE TOLIARA	10 000	12 000	13 200	14 400	49 600
00-71-2-110-10101	DIRECTION REGIONALE DE LA SANTE PUBLIQUE (DRSP) / ANALAMANGA	38 645	39 000	42 900	46 800	167 345
00-71-2-120-11917	DIRECTION REGIONALE DE LA SANTE PUBLIQUE (DRSP) / BONGOLAVA	30 500	30 500	33 550	36 600	131 150
00-71-2-130-11707	DIRECTION REGIONALE DE LA SANTE PUBLIQUE (DRSP) / ITASY	30 500	30 500	33 550	36 600	131 150
00-71-2-140-11001	DIRECTION REGIONALE DE LA SANTE PUBLIQUE (DRSP) VAKINANKARATRA	30 000	22 500	24 750	27 000	104 250
00-71-2-210-20101	DIRECTION REGIONALE DE LA SANTE PUBLIQUE (DRSP) DIANA	36 000	35 000	38 500	42 000	151 500
00-71-2-220-20824	DIRECTION REGIONALE DE LA SANTE PUBLIQUE (DRSP) SAVA	32 000	33 000	36 300	39 600	140 900
00-71-2-310-30101	DIRECTION REGIONALE DE LA SANTE PUBLIQUE (DRSP) HAUTE MATSIATRA	36 500	36 500	40 150	43 800	156 950
00-71-2-320-30914	DIRECTION REGIONALE DE LA SANTE PUBLIQUE (DRSP) ATSIMO ATSIANANA	32 500	32 500	35 750	39 000	139 750
00-71-2-330-30606	DIRECTION REGIONALE DE LA SANTE PUBLIQUE (DRSP) AMORONI MANIA	30 500	26 500	29 150	31 800	117 950
00-71-2-340-31307	DIRECTION REGIONALE DE LA SANTE PUBLIQUE (DRSP) IHOROMBE	31 500	27 000	29 700	32 400	120 600
00-71-2-350-31623	DIRECTION REGIONALE DE LA SANTE PUBLIQUE (DRSP) VATOVAVY FITOVINANY	31 500	32 000	35 200	38 400	137 100
00-71-2-410-40101	DIRECTION REGIONALE DE LA SANTE PUBLIQUE (DRSP) BOENI	36 500	35 000	38 500	42 000	152 000
00-71-2-420-41210	DIRECTION REGIONALE DE LA SANTE PUBLIQUE (DRSP) BETSIBOKA	30 000	30 000	33 000	36 000	129 000
00-71-2-430-41312	DIRECTION REGIONALE DE LA SANTE PUBLIQUE (DRSP) MELAKY	32 000	33 000	36 300	39 600	140 900
00-71-2-440-40711	DIRECTION REGIONALE DE LA SANTE PUBLIQUE (DRSP) SOFIA	34 500	35 000	38 500	42 000	150 000
00-71-2-510-50101	DIRECTION REGIONALE DE LA SANTE PUBLIQUE (DRSP) ATSIANANA	35 500	31 000	34 100	37 200	137 800
00-71-2-520-50905	DIRECTION REGIONALE DE LA SANTE PUBLIQUE (DRSP) ANALANJIROFO	31 500	29 500	32 450	35 400	128 850
00-71-2-530-50302	DIRECTION REGIONALE DE LA SANTE PUBLIQUE (DRSP) ALAOIRA MANGORO	31 500	32 500	35 750	39 000	138 750
00-71-2-610-60101	DIRECTION REGIONALE DE LA SANTE PUBLIQUE (DRSP) ATSIMO ANDREFANA	38 000	38 000	41 800	45 600	163 400
00-71-2-620-60406	DIRECTION REGIONALE DE LA SANTE PUBLIQUE (DRSP) ANDROY	33 000	32 000	35 200	38 400	138 600
00-71-2-630-61905	DIRECTION REGIONALE DE LA SANTE PUBLIQUE (DRSP) MENABE	31 500	32 000	35 200	38 400	137 100
00-71-2-640-61424	DIRECTION REGIONALE DE LA SANTE PUBLIQUE (DRSP) ANOSY	33 000	32 500	35 750	39 000	140 250
00-71-9-110-00000	PERSONNEL SANTÉ CENTRAL	25 772 734	34 538 793	37 992 625	41 446 509	139 750 661
00-71-9-110-10101	PERSONNEL SANTÉ ANALAMANGA	30 766 748	37 556 685	41 312 315	45 067 984	154 703 732
00-71-9-110-20101	PERSONNEL SANTÉ DIANA	7 965 885	7 824 268	8 606 675	9 389 100	33 785 928
00-71-9-110-30101	PERSONNEL SANTÉ HAUTE MATSIATRA	15 451 936	13 714 671	15 086 111	16 457 581	60 710 299
00-71-9-110-40101	PERSONNEL SANTÉ BOENI	10 289 344	10 481 773	11 529 921	12 578 099	44 879 137
00-71-9-110-50101	PERSONNEL SANTÉ ATSIANANA	12 766 674	11 636 891	12 800 550	13 964 240	51 168 355
00-71-9-110-60101	PERSONNEL SANTÉ ATSIMO-ANDREFANA	12 395 077	11 164 363	12 280 773	13 397 210	49 237 423
502	Fourniture de services de santé de base	39 520 618	32 242 680	35 466 945	38 691 213	145 921 456
00	Budget Général	39 520 618	32 242 680	35 466 945	38 691 213	145 921 456
00-71-0-340-00000	DIRECTION DES DISTRICTS SANITAIRES (DDS)	33 357 240	26 730 752	29 403 827	32 076 902	121 568 721
00-71-0-341-00000	SERVICE DE SANTE DE BASE (SSB)	21 000	20 000	22 000	24 000	87 000
00-71-0-342-00000	SERVICE DE LA MEDECINE LIBERALE ET DES DISPENSAIRES PRIVES (SMLDP)	21 000	20 000	22 000	24 000	87 000
00-71-0-343-00000	SERVICE DE LA SANTE COMMUNAUTAIRE (SSC)	21 000	20 000	22 000	24 000	87 000
00-71-2-112-10101	SERVICE MEDICO SANITAIRE (SMS) ANALAMANGA	40 000	25 000	27 500	30 000	122 500
00-71-2-122-11917	SERVICE MEDICO SANITAIRE (SMS) BONGOLAVA	30 000	25 000	27 500	30 000	112 500
00-71-2-132-11707	SERVICE MEDICO SANITAIRE (SMS) ITASY	35 000	25 000	27 500	30 000	117 500
00-71-2-142-11001	SERVICE MEDICO SANITAIRE (SMS) VAKINANKARATRA	40 000	25 000	27 500	30 000	122 500
00-71-2-212-20101	SERVICE MEDICO SANITAIRE (SMS) DIANA	40 000	25 000	27 500	30 000	122 500
00-71-2-222-20824	SERVICE MEDICO SANITAIRE (SMS) SAVA	40 000	25 000	27 500	30 000	122 500

Prévision Depenses par service - En Milliers d'Ariary

Ministère/Institution-Mission-Programme	LF 2012	LF 2013	prév 2014	prév 2015	Total Prévisions
00-71-2-312-30101 SERVICE MEDICO SANITAIRE (SMS) HAUTE MATSIATRA	40 000	25 000	27 500	30 000	122 500
00-71-2-322-30914 SERVICE MEDICO SANITAIRE (SMS) ATSIMO ATSIANANANA	40 000	25 000	27 500	30 000	122 500
00-71-2-332-30606 SERVICE MEDICO SANITAIRE (SMS) AMORON'I MANIA	40 000	25 000	27 500	30 000	122 500
00-71-2-342-31307 SERVICE MEDICO SANITAIRE (SMS) IHOROMBE	30 000	25 000	27 500	30 000	112 500
00-71-2-352-31623 SERVICE MEDICO SANITAIRE (SMS) VATOVAVY FITOVINANY	40 000	25 000	27 500	30 000	122 500
00-71-2-412-40101 SERVICE MEDICO SANITAIRE (SMS) BOENI	40 000	25 000	27 500	30 000	122 500
00-71-2-422-41210 SERVICE MEDICO SANITAIRE (SMS) BETSIBOKA	35 000	25 000	27 500	30 000	117 500
00-71-2-432-41312 SERVICE MEDICO SANITAIRE (SMS) MELAKY	40 000	25 000	27 500	30 000	122 500
00-71-2-442-40711 SERVICE MEDICO SANITAIRE (SMS) SOFIA	40 000	25 000	27 500	30 000	122 500
00-71-2-512-50101 SERVICE MEDICO SANITAIRE (SMS) ATSIANANANA	40 000	25 000	27 500	30 000	122 500
00-71-2-522-50905 SERVICE MEDICO SANITAIRE (SMS) ANALANJIROFO	40 000	25 000	27 500	30 000	122 500
00-71-2-532-50302 SERVICE MEDICO SANITAIRE (SMS) ALAOTRA MANGORO	40 000	25 000	27 500	30 000	122 500
00-71-2-612-60101 SERVICE MEDICO SANITAIRE (SMS) ATSIMO ANDREFANA	40 000	25 000	27 500	30 000	122 500
00-71-2-622-60406 SERVICE MEDICO SANITAIRE (SMS) ANDROY	40 000	25 000	27 500	30 000	122 500
00-71-2-632-61905 SERVICE MEDICO SANITAIRE (SMS) MENABE	35 000	25 000	27 500	30 000	117 500
00-71-2-642-61424 SERVICE MEDICO SANITAIRE (SMS) ANOSY	30 000	25 000	27 500	30 000	112 500
00-71-4-101-10101 SERVICE DE DISTRICT DE LA SANTE PUBLIQUE (SDSP) ANTANANARIVO RENIVOHIRA	15 500	15 000	16 500	18 000	65 000
00-71-4-102-10201 SERVICE DE DISTRICT DE LA SANTE PUBLIQUE (SDSP) ATSIMONDRANO	15 500	15 000	16 500	18 000	65 000
00-71-4-103-10301 SERVICE DE DISTRICT DE LA SANTE PUBLIQUE (SDSP) AVARADRANO	16 500	15 000	16 500	18 000	66 000
00-71-4-104-10402 SERVICE DE DISTRICT DE LA SANTE PUBLIQUE (SDSP) AMBATOLAMPY	15 500	15 000	16 500	18 000	65 000
00-71-4-105-10503 SERVICE DE DISTRICT DE LA SANTE PUBLIQUE (SDSP) AMBOHIDRATRIMO	15 500	14 500	15 950	17 400	63 350
00-71-4-106-10605 SERVICE DE DISTRICT DE LA SANTE PUBLIQUE (SDSP) ANDRAMASINA	16 500	15 000	16 500	18 000	66 000
00-71-4-107-10707 SERVICE DE DISTRICT DE LA SANTE PUBLIQUE (SDSP) ANJOZOROBE	16 500	15 000	16 500	18 000	66 000
00-71-4-108-10803 SERVICE DE DISTRICT DE LA SANTE PUBLIQUE (SDSP) ANKAZOBE	16 500	15 000	16 500	18 000	66 000
00-71-4-109-10909 SERVICE DE DISTRICT DE LA SANTE PUBLIQUE (SDSP) ANTANIFOTSY	15 500	14 500	15 950	17 400	63 350
00-71-4-110-11001 SERVICE DE DISTRICT DE LA SANTE PUBLIQUE (SDSP) ANTSIRABE I	15 500	15 000	16 499	17 999	64 998
00-71-4-111-11101 SERVICE DE DISTRICT DE LA SANTE PUBLIQUE (SDSP) ANTSIRABE II	16 500	15 500	17 050	18 600	67 650
00-71-4-112-11212 SERVICE DE DISTRICT DE LA SANTE PUBLIQUE (SDSP) ARIVONIMAMO	16 500	14 500	15 950	17 400	64 350
00-71-4-113-11310 SERVICE DE DISTRICT DE LA SANTE PUBLIQUE (SDSP) BETAFO	16 500	14 500	15 950	17 400	64 350
00-71-4-113-12001 SERVICE DE DISTRICT DE LA SANTE PUBLIQUE (SDSP) MANDOTO	16 500	14 500	15 950	17 400	64 350
00-71-4-114-11404 SERVICE DE DISTRICT DE LA SANTE PUBLIQUE (SDSP) FARATSIHO	18 500	16 500	18 150	19 800	72 950
00-71-4-115-11503 SERVICE DE DISTRICT DE LA SANTE PUBLIQUE (SDSP) FENOARIVO AFOVOANY	18 500	17 500	19 250	21 000	76 250
00-71-4-116-11615 SERVICE DE DISTRICT DE LA SANTE PUBLIQUE (SDSP) MANJAKANDRIANA	16 500	15 000	16 500	18 000	66 000
00-71-4-117-11707 SERVICE DE DISTRICT DE LA SANTE PUBLIQUE (SDSP) MIARINARIVO	16 500	15 000	16 500	18 000	66 000
00-71-4-118-11813 SERVICE DE DISTRICT DE LA SANTE PUBLIQUE (SDSP) SOAVINANDRIANA	16 500	15 000	16 500	18 000	66 000
00-71-4-119-11917 SERVICE DE DISTRICT DE LA SANTE PUBLIQUE (SDSP) TSIROANOMANDIDY	16 500	15 500	17 050	18 600	67 650
00-71-4-201-20101 SERVICE DE DISTRICT DE LA SANTE PUBLIQUE (SDSP) ANTSIRANANA I	15 500	15 000	16 500	18 000	65 000
00-71-4-202-20201 SERVICE DE DISTRICT DE LA SANTE PUBLIQUE (SDSP) ANTSIRANANA II	16 500	15 500	17 050	18 600	67 650
00-71-4-203-20302 SERVICE DE DISTRICT DE LA SANTE PUBLIQUE (SDSP) AMBANJA	16 500	15 500	17 050	18 600	67 650
00-71-4-204-20404 SERVICE DE DISTRICT DE LA SANTE PUBLIQUE (SDSP) AMBILOBE	16 500	15 500	17 050	18 600	67 650
00-71-4-205-20504 SERVICE DE DISTRICT DE LA SANTE PUBLIQUE (SDSP) ANDAPA	16 500	15 500	17 050	18 600	67 650
00-71-4-206-20606 SERVICE DE DISTRICT DE LA SANTE PUBLIQUE (SDSP) ANTALAHA	16 500	15 500	17 050	18 600	67 650
00-71-4-207-20705 SERVICE DE DISTRICT DE LA SANTE PUBLIQUE (SDSP) NOSY BE	16 500	15 500	17 050	18 600	67 650
00-71-4-208-20824 SERVICE DE DISTRICT DE LA SANTE PUBLIQUE (SDSP) SAMBAVA	16 500	15 500	17 050	18 600	67 650
00-71-4-209-20919 SERVICE DE DISTRICT DE LA SANTE PUBLIQUE (SDSP) VOHIMARINA	16 500	15 500	17 050	18 600	67 650
00-71-4-301-30101 SERVICE DE DISTRICT DE LA SANTE PUBLIQUE (SDSP) FIANARANTSOA I	15 500	15 000	16 500	18 000	65 000
00-71-4-302-30218 SERVICE DE DISTRICT DE LA SANTE PUBLIQUE (SDSP) ISANDRA	16 500	15 000	16 500	18 000	66 000
00-71-4-302-30226 SERVICE DE DISTRICT DE LA SANTE PUBLIQUE (SDSP) LALANGINA	16 500	15 000	16 500	18 000	66 000
00-71-4-303-30301 SERVICE DE DISTRICT DE LA SANTE PUBLIQUE (SDSP) AMBALAVAO	16 500	15 000	16 500	18 000	66 000
00-71-4-304-30401 SERVICE DE DISTRICT DE LA SANTE PUBLIQUE (SDSP) AMBATOFINANDRAHANA	16 500	15 500	17 050	18 600	67 650
00-71-4-305-30503 SERVICE DE DISTRICT DE LA SANTE PUBLIQUE (SDSP) AMBOHIMAHASOA	16 500	14 500	15 950	17 400	64 350

Prévision Depenses par service - En Milliers d'Ariary

Ministère/Institution-Mission-Programme	LF 2012	LF 2013	prév 2014	prév 2015	Total Prévisions
00-71-4-306-30606 SERVICE DE DISTRICT DE LA SANTE PUBLIQUE (SDSP) AMBOSITRA	16 500	14 500	15 950	17 400	64 350
00-71-4-307-30703 SERVICE DE DISTRICT DE LA SANTE PUBLIQUE (SDSP) BEFOTAKA	18 500	16 000	17 600	19 200	71 300
00-71-4-308-30804 SERVICE DE DISTRICT DE LA SANTE PUBLIQUE (SDSP) FANDRIANA	16 500	15 500	17 050	18 600	67 650
00-71-4-309-30914 SERVICE DE DISTRICT DE LA SANTE PUBLIQUE (SDSP) FARAFANGANA	16 500	15 500	17 050	18 600	67 650
00-71-4-310-31007 SERVICE DE DISTRICT DE LA SANTE PUBLIQUE (SDSP) IKONGO	17 500	16 500	18 150	19 800	71 950
00-71-4-311-31102 SERVICE DE DISTRICT DE LA SANTE PUBLIQUE (SDSP) IAKORA	17 500	16 500	18 150	19 800	71 950
00-71-4-312-31208 SERVICE DE DISTRICT DE LA SANTE PUBLIQUE (SDSP) IFANADIANA	16 500	15 000	16 500	18 000	66 000
00-71-4-313-31307 SERVICE DE DISTRICT DE LA SANTE PUBLIQUE (SDSP) IHOSY	16 500	15 000	16 500	18 000	66 000
00-71-4-314-31403 SERVICE DE DISTRICT DE LA SANTE PUBLIQUE (SDSP) IKALAMAVONY	17 500	16 500	18 150	19 800	71 950
00-71-4-315-31502 SERVICE DE DISTRICT DE LA SANTE PUBLIQUE (SDSP) IVOHIBE	18 500	16 500	18 150	19 800	72 950
00-71-4-316-31623 SERVICE DE DISTRICT DE LA SANTE PUBLIQUE (SDSP) MANAKARA	16 500	17 000	18 700	20 400	72 600
00-71-4-317-31715 SERVICE DE DISTRICT DE LA SANTE PUBLIQUE (SDSP) MANANJARY	16 500	0	0	0	16 500
00-71-4-318-31805 SERVICE DE DISTRICT DE LA SANTE PUBLIQUE (SDSP) MIDONGY DU SUD	18 500	17 500	19 250	21 000	76 250
00-71-4-319-31907 SERVICE DE DISTRICT DE LA SANTE PUBLIQUE (SDSP) NOSY VARIKA	16 500	16 500	18 150	19 800	70 950
00-71-4-320-32024 SERVICE DE DISTRICT DE LA SANTE PUBLIQUE (SDSP) VANGAINDRANO	16 500	15 500	17 050	18 600	67 650
00-71-4-321-32115 SERVICE DE DISTRICT DE LA SANTE PUBLIQUE (SDSP) VOHIPENO	16 500	15 500	17 050	18 600	67 650
00-71-4-322-32216 SERVICE DE DISTRICT DE LA SANTE PUBLIQUE (SDSP) VONDROZO	18 500	17 500	19 250	21 000	76 250
00-71-4-323-32301 SERVICE DE DISTRICT DE LA SANTE PUBLIQUE (SDSP) MANANDRIANA	16 500	16 500	18 150	19 800	70 950
00-71-4-401-40101 SERVICE DE DISTRICT DE LA SANTE PUBLIQUE (SDSP) MAHAJANGA I	16 500	16 000	17 600	19 200	69 300
00-71-4-402-40201 SERVICE DE DISTRICT DE LA SANTE PUBLIQUE (SDSP) MAHAJANGA II	16 500	16 500	18 150	19 800	70 950
00-71-4-403-40301 SERVICE DE DISTRICT DE LA SANTE PUBLIQUE (SDSP) AMBATO BOENI	16 500	16 500	18 150	19 800	70 950
00-71-4-404-40401 SERVICE DE DISTRICT DE LA SANTE PUBLIQUE (SDSP) AMBATOMAINTY	18 500	15 500	17 050	18 600	69 650
00-71-4-405-40504 SERVICE DE DISTRICT DE LA SANTE PUBLIQUE (SDSP) ANALALAVA	17 500	16 500	18 150	19 800	71 950
00-71-4-406-40601 SERVICE DE DISTRICT DE LA SANTE PUBLIQUE (SDSP) ANTSALOVA	18 500	16 500	18 150	19 800	72 950
00-71-4-407-40711 SERVICE DE DISTRICT DE LA SANTE PUBLIQUE (SDSP) ANTISOHIHY	16 500	15 500	17 050	18 600	67 650
00-71-4-408-40810 SERVICE DE DISTRICT DE LA SANTE PUBLIQUE (SDSP) BEALANANA	17 500	17 500	19 250	21 000	75 250
00-71-4-409-40907 SERVICE DE DISTRICT DE LA SANTE PUBLIQUE (SDSP) BEFANDRIANA NORD	17 500	17 500	19 250	21 000	75 250
00-71-4-410-41004 SERVICE DE DISTRICT DE LA SANTE PUBLIQUE (SDSP) BESALAMPY	17 500	16 500	18 150	19 800	71 950
00-71-4-411-41104 SERVICE DE DISTRICT DE LA SANTE PUBLIQUE (SDSP) KANDREHO	17 500	17 500	19 250	21 000	75 250
00-71-4-412-41210 SERVICE DE DISTRICT DE LA SANTE PUBLIQUE (SDSP) MAEVATANANA	16 500	15 500	17 050	18 600	67 650
00-71-4-413-41312 SERVICE DE DISTRICT DE LA SANTE PUBLIQUE (SDSP) MAINTIRANO	17 500	17 500	19 250	21 000	75 250
00-71-4-414-41405 SERVICE DE DISTRICT DE LA SANTE PUBLIQUE (SDSP) MAMPIKONY	16 500	15 500	17 050	18 600	67 650
00-71-4-415-41518 SERVICE DE DISTRICT DE LA SANTE PUBLIQUE (SDSP) MANDRIISARA	17 500	16 500	18 150	19 800	71 950
00-71-4-416-41610 SERVICE DE DISTRICT DE LA SANTE PUBLIQUE (SDSP) MAROVOAY	16 500	16 500	18 150	19 800	70 950
00-71-4-417-41707 SERVICE DE DISTRICT DE LA SANTE PUBLIQUE (SDSP) MITSINJO	18 500	16 500	18 150	19 800	72 950
00-71-4-418-41803 SERVICE DE DISTRICT DE LA SANTE PUBLIQUE (SDSP) MORAFENOBE	17 500	16 500	18 150	19 800	71 950
00-71-4-419-41910 SERVICE DE DISTRICT DE LA SANTE PUBLIQUE (SDSP) PORT BERGER	16 500	15 500	17 050	18 600	67 650
00-71-4-420-42003 SERVICE DE DISTRICT DE LA SANTE PUBLIQUE (SDSP) SOALALA	17 500	16 500	18 150	19 800	71 950
00-71-4-421-42112 SERVICE DE DISTRICT DE LA SANTE PUBLIQUE (SDSP) TSARATANANA	17 500	17 500	19 250	21 000	75 250
00-71-4-501-50101 SERVICE DE DISTRICT DE LA SANTE PUBLIQUE (SDSP) TOAMASINA I	16 500	15 500	17 050	18 600	67 650
00-71-4-502-50216 SERVICE DE DISTRICT DE LA SANTE PUBLIQUE (SDSP) TOAMASINA II	16 500	16 500	18 150	19 800	70 950
00-71-4-503-50302 SERVICE DE DISTRICT DE LA SANTE PUBLIQUE (SDSP) AMBATONDRAZAKA	16 500	16 500	18 150	19 800	70 950
00-71-4-504-50405 SERVICE DE DISTRICT DE LA SANTE PUBLIQUE (SDSP) AMPARAFARAVOLA	16 500	16 500	18 150	19 800	70 950
00-71-4-505-50501 SERVICE DE DISTRICT DE LA SANTE PUBLIQUE (SDSP) ANDILAMENA	16 500	16 500	18 150	19 800	70 950
00-71-4-506-50605 SERVICE DE DISTRICT DE LA SANTE PUBLIQUE (SDSP) ANOSIBE AN'ALA	17 500	17 500	19 249	20 999	75 248
00-71-4-507-50701 SERVICE DE DISTRICT DE LA SANTE PUBLIQUE (SDSP) ANTANAMBAO MANAMPOTSY	18 500	17 500	19 250	21 000	76 250
00-71-4-508-50815 SERVICE DE DISTRICT DE LA SANTE PUBLIQUE (SDSP) VOHIBINANY	16 500	15 500	17 050	18 600	67 650
00-71-4-509-50905 SERVICE DE DISTRICT DE LA SANTE PUBLIQUE (SDSP) FENERIVE EST	16 500	15 500	17 050	18 600	67 650
00-71-4-510-51008 SERVICE DE DISTRICT DE LA SANTE PUBLIQUE (SDSP) MAHANORO	16 500	16 000	17 600	19 200	69 300

Prévision Depenses par service - En Milliers d'Ariary

Ministère/Institution-Mission-Programme	LF 2012	LF 2013	prév 2014	prév 2015	Total Prévisions
00-71-4-511-51107 SERVICE DE DISTRICT DE LA SANTE PUBLIQUE (SDSP) MANANARA NORD	18 500	17 500	19 250	21 000	76 250
00-71-4-512-51206 SERVICE DE DISTRICT DE LA SANTE PUBLIQUE (SDSP) MAROANTSETRA	18 500	17 500	19 250	21 000	76 250
00-71-4-513-51311 SERVICE DE DISTRICT DE LA SANTE PUBLIQUE (SDSP) MAROLAMBO	17 500	17 500	19 250	21 000	75 250
00-71-4-514-51417 SERVICE DE DISTRICT DE LA SANTE PUBLIQUE (SDSP) MORAMANGA	16 500	15 500	17 050	18 600	67 650
00-71-4-515-51501 SERVICE DE DISTRICT DE LA SANTE PUBLIQUE (SDSP) NOSY BORAHA	16 500	16 500	18 150	19 800	70 950
00-71-4-516-51609 SERVICE DE DISTRICT DE LA SANTE PUBLIQUE (SDSP) SOANIERANA IVONGO	16 500	16 500	18 150	19 800	70 950
00-71-4-517-51716 SERVICE DE DISTRICT DE LA SANTE PUBLIQUE (SDSP) VATOMANDRY	16 500	14 500	15 950	17 400	64 350
00-71-4-518-51810 SERVICE DE DISTRICT DE LA SANTE PUBLIQUE (SDSP) VAVATENINA	16 500	16 500	18 150	19 800	70 950
00-71-4-601-60101 SERVICE DE DISTRICT DE LA SANTE PUBLIQUE (SDSP) TOLIARA I	16 000	15 500	17 050	18 600	67 150
00-71-4-602-60201 SERVICE DE DISTRICT DE LA SANTE PUBLIQUE (SDSP) TOLIARA II	16 500	16 500	18 150	19 800	70 950
00-71-4-603-60301 SERVICE DE DISTRICT DE LA SANTE PUBLIQUE (SDSP) AMBOASARY SUD	17 500	17 500	19 250	21 000	75 250
00-71-4-604-60406 SERVICE DE DISTRICT DE LA SANTE PUBLIQUE (SDSP) AMBOVOMBE ANDROY	18 500	17 500	19 250	21 000	76 250
00-71-4-605-60502 SERVICE DE DISTRICT DE LA SANTE PUBLIQUE (SDSP) AMPANIHY OUEST	18 500	17 500	19 250	21 000	76 250
00-71-4-606-60602 SERVICE DE DISTRICT DE LA SANTE PUBLIQUE (SDSP) ANKAZOABO SUD	18 500	17 500	19 250	21 000	76 250
00-71-4-607-60701 SERVICE DE DISTRICT DE LA SANTE PUBLIQUE (SDSP) BEKILY	18 500	17 500	19 250	21 000	76 250
00-71-4-608-60807 SERVICE DE DISTRICT DE LA SANTE PUBLIQUE (SDSP) BELO TSIRIBIHINA	16 500	16 500	18 150	19 800	70 950
00-71-4-609-60901 SERVICE DE DISTRICT DE LA SANTE PUBLIQUE (SDSP) BELOHA	18 500	17 500	19 250	21 000	76 250
00-71-4-610-61001 SERVICE DE DISTRICT DE LA SANTE PUBLIQUE (SDSP) BENENITRA	18 500	17 500	19 250	21 000	76 250
00-71-4-611-61102 SERVICE DE DISTRICT DE LA SANTE PUBLIQUE (SDSP) BEROROHA	18 500	17 500	19 250	21 000	76 250
00-71-4-612-61205 SERVICE DE DISTRICT DE LA SANTE PUBLIQUE (SDSP) BETIOKY SUD	18 500	16 500	18 150	19 800	72 950
00-71-4-613-61308 SERVICE DE DISTRICT DE LA SANTE PUBLIQUE (SDSP) BETROKA	17 500	16 500	18 150	19 800	71 950
00-71-4-614-61424 SERVICE DE DISTRICT DE LA SANTE PUBLIQUE (SDSP) TAOLAGNARO	16 500	16 500	18 150	19 800	70 950
00-71-4-615-61507 SERVICE DE DISTRICT DE LA SANTE PUBLIQUE (SDSP) MAHABO	18 500	17 500	19 250	21 000	76 250
00-71-4-616-61605 SERVICE DE DISTRICT DE LA SANTE PUBLIQUE (SDSP) MANJA	18 500	17 500	19 250	21 000	76 250
00-71-4-617-61713 SERVICE DE DISTRICT DE LA SANTE PUBLIQUE (SDSP) MIANDRIVAZO	16 500	15 500	17 050	18 600	67 650
00-71-4-618-61806 SERVICE DE DISTRICT DE LA SANTE PUBLIQUE (SDSP) MOROMBE	18 500	16 500	18 150	19 800	72 950
00-71-4-619-61905 SERVICE DE DISTRICT DE LA SANTE PUBLIQUE (SDSP) MORONDAVA	16 500	15 500	17 050	18 600	67 650
00-71-4-620-62010 SERVICE DE DISTRICT DE LA SANTE PUBLIQUE (SDSP) SAKARAH	16 500	15 500	17 050	18 600	67 650
00-71-4-621-62105 SERVICE DE DISTRICT DE LA SANTE PUBLIQUE (SDSP) TSIHOMBE	18 500	16 500	18 150	19 800	72 950
00-71-5-101-10101 CHD I et CSB DU DISTRICT D' ANTANANARIVO I	21 300	20 000	22 000	24 000	87 300
00-71-5-102-10201 CHD I et CSB DU DISTRICT D' ANTANANARIVO ATSIMONDRANO	34 600	33 600	36 960	40 320	145 480
00-71-5-103-10301 CHD I et CSB DU DISTRICT D' ANTANANARIVO AVARADRANO	27 900	25 900	28 490	31 080	113 370
00-71-5-104-10402 CHD I et CSB DU DISTRICT D' AMBATOLAMPY	31 900	28 100	30 910	33 720	124 630
00-71-5-105-10503 CHD I et CSB DU DISTRICT D' AMBOHIDRATRIMO	46 500	34 000	37 400	40 800	158 700
00-71-5-106-10605 CHD I et CSB DU DISTRICT D' ANDRAMASINA	30 500	29 500	32 450	35 400	127 850
00-71-5-107-10707 CHD I et CSB DU DISTRICT D' ANJOZOROBE	38 500	31 500	34 650	37 800	142 450
00-71-5-108-10803 CHD I et CSB DU DISTRICT D' ANKAZOBE	30 500	29 500	32 450	35 400	127 850
00-71-5-109-10909 CHD I et CSB DU DISTRICT D' ANTANIFOTSY	30 500	28 500	31 350	34 200	124 550
00-71-5-110-11001 CHD I et CSB DU DISTRICT D' ANTSIRABE I	7 970	7 970	8 767	9 564	34 271
00-71-5-111-11101 CHD I et CSB DU DISTRICT D' ANTSIRABE II	45 100	38 100	41 910	45 720	170 830
00-71-5-112-11212 CHD I et CSB DU DISTRICT D' ARIVONIMAMO	39 800	34 800	38 280	41 760	154 640
00-71-5-113-11310 CHD I et CSB DU DISTRICT DE BETAFO	25 200	22 200	24 420	26 640	98 460
00-71-5-113-12001 CHD I et CSB DU DISTRICT DE MANDOTO	23 900	23 900	26 290	28 680	102 770
00-71-5-114-11404 CHD I et CSB DU DISTRICT DE FARATSIHO	26 500	25 500	28 050	30 600	110 650
00-71-5-115-11503 CHD I et CSB DU DISTRICT DE FENOARIVO BE	19 900	17 900	19 690	21 480	78 970
00-71-5-116-11615 CHD I et CSB DU DISTRICT DE MANJAKANDRIANA	54 100	36 100	39 710	43 320	173 230
00-71-5-117-11707 CHD I et CSB DU DISTRICT DE MIARINARIVO	38 200	34 200	37 620	41 040	151 060
00-71-5-118-11813 CHD I et CSB DU DISTRICT DE SOAVINANANDRIANA	25 200	24 200	26 620	29 040	105 060
00-71-5-119-11917 CHD I et CSB DU DISTRICT DE TSIROANOMANDIDY	38 500	35 500	39 050	42 600	155 650
00-71-5-201-20101 CHD I et CSB DU DISTRICT D' ANTSIRANANA I	3 980	3 980	4 378	4 776	17 114
00-71-5-202-20201 CHD I et CSB DU DISTRICT D' ANTSIRANANA II	37 200	35 200	38 720	42 240	153 360
00-71-5-203-20302 CHD I et CSB DU DISTRICT D' AMBANJA	42 500	40 500	44 550	48 600	176 150
00-71-5-204-20404 CHD I et CSB DU DISTRICT D' AMBILOBE	37 200	35 200	38 720	42 240	153 360

Prévision Depenses par service - En Milliers d'Ariary

Ministère/Institution-Mission-Programme	LF 2012	LF 2013	prév 2014	prév 2015	Total Prévisions	
00-71-5-205-20504	CHD I et CSB DU DISTRICT D' ANDAPA	35 800	34 800	38 280	41 760	150 640
00-71-5-206-20606	CHD I et CSB DU DISTRICT D' ANTALAHA	39 800	37 800	41 580	45 360	164 540
00-71-5-207-20705	CHD I et CSB DU DISTRICT DE NOSY BE	13 200	13 200	14 520	15 840	56 760
00-71-5-208-20824	CHD I et CSB DU DISTRICT DE SAMBAVA	46 500	42 500	46 750	51 000	186 750
00-71-5-209-20919	CHD I et CSB DU DISTRICT DE VOHIMARINA	46 500	40 500	44 550	48 600	180 150
00-71-5-301-30101	CHD I et CSB DU DISTRICT DE FIANARANTSOA I	15 900	15 900	17 490	19 080	68 370
00-71-5-302-30218	CHD I et CSB DU DISTRICT D'ISANDRA	27 900	27 900	30 690	33 480	119 970
00-71-5-302-30226	CHD I et CSB DU DISTRICT DE LALANGINA	26 500	22 500	24 750	27 000	100 750
00-71-5-303-30301	CHD I et CSB DU DISTRICT D' AMBALAVAO	35 800	34 800	38 280	41 760	150 640
00-71-5-304-30401	CHD I et CSB DU DISTRICT D' AMBATOFINANDRAHANA	31 900	31 900	35 090	38 280	137 170
00-71-5-305-30503	CHD I et CSB DU DISTRICT D' AMBOHIMAHASOA	29 200	29 200	32 120	35 040	125 560
00-71-5-306-30606	CHD I et CSB DU DISTRICT D' AMBOSITRA	51 800	41 800	45 980	50 160	189 740
00-71-5-307-30703	CHD I et CSB DU DISTRICT DE BEFOTAKA	10 600	10 600	11 660	12 720	45 580
00-71-5-308-30804	CHD I et CSB DU DISTRICT DE FANDRIANA	55 800	45 800	50 380	54 960	206 940
00-71-5-309-30914	CHD I et CSB DU DISTRICT DE FARAFANGANA	50 500	39 500	43 450	47 400	180 850
00-71-5-310-31007	CHD I et CSB DU DISTRICT D' IKONGO	34 500	30 500	33 550	36 600	135 150
00-71-5-311-31102	CHD I et CSB DU DISTRICT D' IAKORA	11 900	11 900	13 090	14 280	51 170
00-71-5-312-31208	CHD I et CSB DU DISTRICT D' IFANADIANA	25 200	25 200	27 720	30 240	108 360
00-71-5-313-31307	CHD I et CSB DU DISTRICT D' IHOSY	26 500	25 500	28 050	30 600	110 650
00-71-5-314-31403	CHD I et CSB DU DISTRICT D' IKALAMAVONY	15 900	15 900	17 490	19 080	68 370
00-71-5-315-31502	CHD I et CSB DU DISTRICT D' IVOHIBE	10 600	10 600	11 660	12 720	45 580
00-71-5-316-31623	CHD I et CSB DU DISTRICT DE MANAKARA	66 100	55 100	60 610	66 120	247 930
00-71-5-317-31715	CHD I et CSB DU DISTRICT DE MANANJARY	50 500	50 500	55 550	60 600	217 150
00-71-5-318-31805	CHD I et CSB DU DISTRICT DE MIDONGY DU SUD	11 900	11 900	13 090	14 280	51 170
00-71-5-319-31907	CHD I et CSB DU DISTRICT DE NOSY VARIKA	31 900	31 900	35 090	38 280	137 170
00-71-5-320-32024	CHD I et CSB DU DISTRICT DE VANGAINDRANO	57 100	47 100	51 810	56 520	212 530
00-71-5-321-32115	CHD I et CSB DU DISTRICT DE VOHIPENO	30 500	29 500	32 450	35 400	127 850
00-71-5-322-32216	CHD I et CSB DU DISTRICT DE VONDROZO	27 900	27 900	30 690	33 480	119 970
00-71-5-323-32301	CHD I et CSB DU DISTRICT DE MANANDRIANA	17 200	17 200	18 920	20 640	73 960
00-71-5-401-40101	CHD I et CSB DU DISTRICT DE MAHAJANGA I	10 600	11 950	13 145	14 340	50 035
00-71-5-402-40201	CHD I et CSB DU DISTRICT DE MAHAJANGA II	19 900	19 900	21 890	23 880	85 570
00-71-5-403-40301	CHD I et CSB DU DISTRICT D' AMBATO BOENI	26 500	24 500	26 950	29 400	107 350
00-71-5-404-40401	CHD I et CSB DU DISTRICT D' AMBATOMAINTY	11 900	11 900	13 090	14 280	51 170
00-71-5-405-40504	CHD I et CSB DU DISTRICT D' ANALALAVA	31 900	28 900	31 790	34 680	127 270
00-71-5-406-40601	CHD I et CSB DU DISTRICT D' ANTALOYA	15 900	15 900	17 490	19 080	68 370
00-71-5-407-40711	CHD I et CSB DU DISTRICT D' ANTISOHIHY	33 200	33 200	36 520	39 840	142 760
00-71-5-408-40810	CHD I et CSB DU DISTRICT DE BEALANANA	35 800	35 800	39 380	42 960	153 940
00-71-5-409-40907	CHD I et CSB DU DISTRICT DE BEFANDRIANA NORD	53 100	43 100	47 410	51 720	195 330
00-71-5-410-41004	CHD I et CSB DU DISTRICT DE BESALAMPY	11 900	11 900	13 090	14 280	51 170
00-71-5-411-41104	CHD I et CSB DU DISTRICT DE KANDREHO	9 300	9 300	10 230	11 160	39 990
00-71-5-412-41210	CHD I et CSB DU DISTRICT DE MAEVATANANA	29 200	25 200	27 720	30 240	112 360
00-71-5-413-41312	CHD I et CSB DU DISTRICT DE MAINTIRANO	25 200	25 200	27 720	30 240	108 360
00-71-5-414-41405	CHD I et CSB DU DISTRICT DE MAMPIKONY	22 500	22 500	24 750	27 000	96 750
00-71-5-415-41518	CHD I et CSB DU DISTRICT DE MANDRITSARA	34 500	31 500	34 650	37 800	138 450
00-71-5-416-41610	CHD I et CSB DU DISTRICT DE MAROVOAY	23 900	23 900	26 290	28 680	102 770
00-71-5-417-41707	CHD I et CSB DU DISTRICT DE MITSINJO	22 500	22 500	24 750	27 000	96 750
00-71-5-418-41803	CHD I et CSB DU DISTRICT DE MORAFENOBE	13 200	13 200	14 520	15 840	56 760
00-71-5-419-41910	CHD I et CSB DU DISTRICT DE PORT BERGER	31 900	28 900	31 790	34 680	127 270
00-71-5-420-42003	CHD I et CSB DU DISTRICT DE SOALALA	10 600	10 600	11 660	12 720	45 580
00-71-5-421-42112	CHD I et CSB DU DISTRICT DE TSARATANANA	33 200	30 200	33 220	36 240	132 860
00-71-5-501-50101	CHD I et CSB DU DISTRICT DE TOAMASINA I	6 600	7 200	7 920	8 640	30 360
00-71-5-502-50216	CHD I et CSB DU DISTRICT DE TOAMASINA II	45 100	40 100	44 110	48 120	177 430
00-71-5-503-50302	CHD I et CSB DU DISTRICT D'AMBATONDRAZAKA	55 800	50 000	55 000	60 000	220 800
00-71-5-504-50405	CHD I et CSB DU DISTRICT D' AMPARAFARAVOLA	35 800	32 800	36 080	39 360	144 040
00-71-5-505-50501	CHD I et CSB DU DISTRICT D' ANDILAMENA	21 200	21 200	23 320	25 440	91 160
00-71-5-506-50605	CHD I et CSB DU DISTRICT D' ANOSIBE ANALA	27 900	27 900	30 690	33 480	119 970
00-71-5-507-50701	CHD I et CSB DU DISTRICT D' ANTANAMBAO MANAMPOTSY	18 600	18 600	20 460	22 320	79 980
00-71-5-508-50815	CHD I et CSB DU DISTRICT DE VOHIBINANY	38 500	34 500	37 950	41 400	152 350
00-71-5-509-50905	CHD I et CSB DU DISTRICT DE FENERIVE EST	34 500	32 500	35 750	39 000	141 750
00-71-5-510-51008	CHD I et CSB DU DISTRICT DE MAHANORO	42 500	37 500	41 250	45 000	166 250
00-71-5-511-51107	CHD I et CSB DU DISTRICT DE MANANARA NORD	22 500	22 500	24 750	27 000	96 750

Prévision Depenses par service - En Milliers d'Ariary

Ministère/Institution-Mission-Programme	LF 2012	LF 2013	prév 2014	prév 2015	Total Prévisions	
00-71-5-512-51206	CHD I et CSB DU DISTRICT DE MAROANTSETRA	33 200	33 200	36 520	39 840	142 760
00-71-5-513-51311	CHD I et CSB DU DISTRICT DE MAROLAMBO	49 100	43 100	47 410	51 720	191 330
00-71-5-514-51417	CHD I et CSB DU DISTRICT DE MORAMANGA	53 200	47 200	51 920	56 640	208 960
00-71-5-515-51501	CHD I et CSB DU DISTRICT DE NOSY BORAHA	13 200	13 200	14 520	15 840	56 760
00-71-5-516-51609	CHD I et CSB DU DISTRICT DE SOANIERANA IVONGO	27 900	27 900	30 690	33 480	119 970
00-71-5-517-51716	CHD I et CSB DU DISTRICT DE VATOMANDRY	31 900	30 900	33 990	37 080	133 870
00-71-5-518-51810	CHD I et CSB DU DISTRICT DE VAVATENINA	26 500	26 500	29 150	31 800	113 950
00-71-5-601-60101	CHD I et CSB DU DISTRICT DE TOLIARA I	9 300	9 300	10 230	11 160	39 990
00-71-5-602-60201	CHD I et CSB DU DISTRICT DE TOLIARA II	52 800	52 800	58 080	63 360	227 040
00-71-5-603-60301	CHD I et CSB DU DISTRICT D' AMBOASARY SUD	26 500	26 500	29 150	31 800	113 950
00-71-5-604-60406	CHD I et CSB DU DISTRICT D' AMBOVOMBE ANDROY	27 900	27 900	30 690	33 480	119 970
00-71-5-605-60502	CHD I et CSB DU DISTRICT D' AMPANIHY OUEST	26 500	26 500	29 150	31 800	113 950
00-71-5-606-60602	CHD I et CSB DU DISTRICT D' ANKAZOABO SUD	21 200	21 200	23 320	25 440	91 160
00-71-5-607-60701	CHD I et CSB DU DISTRICT DE BEKILY	33 200	30 200	33 220	36 240	132 860
00-71-5-608-60807	CHD I et CSB DU DISTRICT DE BELO TSIRIBIHINA	22 500	22 500	24 750	27 000	96 750
00-71-5-609-60901	CHD I et CSB DU DISTRICT DE BELOHA	18 600	18 600	20 460	22 320	79 980
00-71-5-610-61001	CHD I et CSB DU DISTRICT DE BENENITRA	15 900	15 900	17 490	19 080	68 370
00-71-5-611-61102	CHD I et CSB DU DISTRICT DE BEROROHA	18 600	17 600	19 360	21 120	76 680
00-71-5-612-61205	CHD I et CSB DU DISTRICT DE BETIOKY SUD	46 200	39 200	43 120	47 040	175 560
00-71-5-613-61308	CHD I et CSB DU DISTRICT DE BETROKA	33 200	30 200	33 220	36 240	132 860
00-71-5-614-61424	CHD I et CSB DU DISTRICT DE TAOLAGNARO	43 828	40 828	44 910	48 993	178 559
00-71-5-615-61507	CHD I et CSB DU DISTRICT DE MAHABO	21 200	21 200	23 320	25 440	91 160
00-71-5-616-61605	CHD I et CSB DU DISTRICT DE MANJA	19 900	19 900	21 890	23 880	85 570
00-71-5-617-61713	CHD I et CSB DU DISTRICT DE MIANDRIVAZO	30 500	28 500	31 350	34 200	124 550
00-71-5-618-61806	CHD I et CSB DU DISTRICT DE MOROMBE	31 900	30 900	33 990	37 080	133 870
00-71-5-619-61905	CHD I et CSB DU DISTRICT DE MORONDAVA	23 900	23 900	26 290	28 680	102 770
00-71-5-620-62010	CHD I et CSB DU DISTRICT DE SAKARAHA	18 600	18 600	20 460	22 320	79 980
00-71-5-621-62105	CHD I et CSB DU DISTRICT DE TSIHOMBE	18 600	18 600	20 460	22 320	79 980
503	Fourniture de services de santé hospitaliers	12 817 905	12 644 154	13 908 568	15 172 983	54 543 610
00	Budget Général	12 817 905	12 644 154	13 908 568	15 172 983	54 543 610
00-71-0-330-00000	DIRECTION DU SYSTEME HOSPITALIER (DSH)	9 436 504	9 398 704	10 338 574	11 278 444	40 452 226
00-71-0-331-00000	SERVICE D'APPUI AUX HOPITAUX DE REFERENCE NATIONALE ET REGIONALE (SAHRNR)	21 000	0	0	0	21 000
00-71-0-332-00000	SERVICE D'APPUI AUX HOPITAUX DE REFERENCE DE DISTRICT (SAHRD)	21 000	20 000	22 000	24 000	87 000
00-71-0-333-00000	SERVICES DES HOPITAUX PRIVES (SHP)	21 000	20 000	22 000	24 000	87 000
00-71-0-334-00000	SERVICE D'APPUI AUX HOPITAUX DE REFERENCE NATIONAUX ET REGIONAUX (SAHRNR)	0	20 000	22 000	24 000	66 000
00-71-2-160-11917	CENTRE HOSPITALIER DE REFERENCE REGIONAL (CHRR) BONGOLAVA	61 200	61 200	67 320	73 440	263 160
00-71-2-170-11707	CENTRE HOSPITALIER DE REFERENCE REGIONAL (CHRR) ITASY	43 800	43 800	48 180	52 560	188 340
00-71-2-180-11001	CENTRE HOSPITALIER DE REFERENCE REGIONAL (CHRR) VAKINANKARATRA	88 000	90 000	99 000	108 000	385 000
00-71-2-181-11001	CENTRE DE REEDUCATION MOTRICE DE MADAGASCAR (CRMM)	66 970	56 970	62 667	68 364	254 971
00-71-2-182-11001	CENTRE NATIONAL DE CHRENO THERMAL ET CLIMATISME D'ANTSIRABE (CNCT)	70 000	50 000	55 000	60 000	235 000
00-71-2-230-20101	CENTRE HOSPITALIER DE REFERENCE REGIONAL (CHRR) DIANA	110 000	110 000	121 000	132 000	473 000
00-71-2-231-20101	CENTRE HOSPITALIER DE REFERENCE REGIONAL ANNEXE (CHRRA) DE DIANA	75 000	80 000	88 000	96 000	339 000
00-71-2-240-20824	CENTRE HOSPITALIER DE REFERENCE REGIONAL (CHRR) SAVA	82 000	89 100	98 010	106 920	376 030
00-71-2-370-30914	CENTRE HOSPITALIER DE REFERENCE REGIONAL (CHRR) ATSIMO ATSIANANA	62 200	62 200	68 420	74 640	267 460
00-71-2-380-30606	CENTRE HOSPITALIER DE REFERENCE REGIONAL (CHRR) AMORONI MANIA	75 500	75 500	83 050	90 600	324 650
00-71-2-390-31307	CENTRE HOSPITALIER DE REFERENCE REGIONAL (CHRR) IHOROMBE	63 500	63 500	69 850	76 200	273 050
00-71-2-400-31623	CENTRE HOSPITALIER DE REFERENCE REGIONAL (CHRR) VATOVAVY FITOVINANY	58 100	58 100	63 910	69 720	249 830
00-71-2-401-31623	CENTRE HOSPITALIER DE REFERENCE REGIONAL ANNEXE (CHRRA) VATOVAVY FITOVINANY	75 000	75 000	82 500	90 000	322 500
00-71-2-460-41210	CENTRE HOSPITALIER DE REFERENCE REGIONAL (CHRR) BETSIBOKA	84 000	79 000	86 900	94 800	344 700
00-71-2-470-41312	CENTRE HOSPITALIER DE REFERENCE REGIONAL (CHRR) MELAKY	70 310	76 000	83 600	91 200	321 110
00-71-2-471-41312	CENTRE HOSPITALIER DE REFERENCE REGIONAL ANNEXE (CHRRA) MELAKY	75 000	30 000	33 000	36 000	174 000
00-71-2-480-40711	CENTRE HOSPITALIER DE REFERENCE REGIONAL (CHRR) SOFIA	81 800	85 000	93 500	102 000	362 300
00-71-2-550-50905	CENTRE HOSPITALIER DE REFERENCE REGIONAL (CHRR) ANALANJIROFO	64 000	70 000	77 000	84 000	295 000
00-71-2-560-50302	CENTRE HOSPITALIER DE REFERENCE REGIONAL (CHRR) ALAOTRA MANGORO	80 000	85 000	93 500	102 000	360 500
00-71-2-650-60101	CENTRE HOSPITALIER DE REFERENCE REGIONAL (CHRR) ATSIMO ANDREFANA	127 500	130 000	143 000	156 000	556 500

Prévision Depenses par service - En Milliers d'Ariary

Minstère/Institution-Mission-Programme	LF 2012	LF 2013	prév 2014	prév 2015	Total Prévisions	
00-71-2-651-60101	CENTRE HOSPITALIER DE REFERENCE REGIONAL ANNEXE (CHRRA) ATSIMO ANDREFANA	75 000	80 000	88 000	96 000	339 000
00-71-2-660-60406	CENTRE HOSPITALIER DE REFERENCE REGIONAL (CHRRA) ANDROY	89 000	94 700	104 170	113 640	401 510
00-71-2-670-61905	CENTRE HOSPITALIER DE REFERENCE REGIONAL (CHRRA) MENABE	72 000	72 000	79 200	86 400	309 600
00-71-2-671-61905	CENTRE HOSPITALIER DE REFERENCE REGIONAL ANNEXE (CHRRA) MENABE	75 000	45 000	49 500	54 000	223 500
00-71-2-680-61424	CENTRE HOSPITALIER DE REFERENCE REGIONAL (CHRRA) ANOSY	72 300	72 300	79 530	86 760	310 890
00-71-4-317-31715	SERVICE DE DISTRICT DE LA SANTE PUBLIQUE (SDSP) MANANJARY	0	15 500	17 050	18 600	51 150
00-71-6-102-10214	CENTRE HOSPITALIER DE DISTRICT NIVEAU 2 (CHD 2) D'ITAOSY	40 500	57 500	63 250	69 000	230 250
00-71-6-104-10402	CENTRE HOSPITALIER DE DISTRICT NIVEAU 2 (CHD 2) D'AMBATOLAMPY	35 500	36 500	40 150	43 800	155 950
00-71-6-105-10522	CENTRE HOSPITALIER DE DISTRICT NIVEAU 2 (CHD 2) DE MAHITSY	40 500	40 500	44 550	48 600	174 150
00-71-6-107-10101	CENTRE DE SANTE MATERNELLE ET INFANTILE (CSMI) TSARALALANA ANTANANARIVO	22 500	22 500	24 750	27 000	96 750
00-71-6-107-10706	CENTRE HOSPITALIER DE DISTRICT NIVEAU 2 (CHD 2) D'ANALAROA	34 500	32 500	35 750	39 000	141 750
00-71-6-108-10803	CENTRE HOSPITALIER DE DISTRICT NIVEAU 2 (CHD 2) D'ANKAZOBE	38 500	45 500	50 050	54 600	188 650
00-71-6-115-11503	CENTRE HOSPITALIER DE DISTRICT NIVEAU 2 (CHD 2) DE FENOARIVO BE	38 500	38 500	42 350	46 200	165 550
00-71-6-116-11602	CENTRE HOSPITALIER DE DISTRICT NIVEAU 2 (CHD 2) DE MANAKAVALY	32 500	33 500	36 850	40 200	143 050
00-71-6-116-11615	CENTRE HOSPITALIER DE DISTRICT NIVEAU 2 (CHD 2) DE MANJAKANDRIANA	38 500	38 500	42 350	46 200	165 550
00-71-6-203-20302	CENTRE HOSPITALIER DE DISTRICT NIVEAU 2 (CHD 2) D'AMBANJA	32 500	22 500	24 750	27 000	106 750
00-71-6-204-20404	CENTRE HOSPITALIER DE DISTRICT NIVEAU 2 (CHD 2) D'AMBILOBE	32 500	22 500	24 750	27 000	106 750
00-71-6-205-20504	CENTRE HOSPITALIER DE DISTRICT NIVEAU 2 (CHD 2) D'ANDAPA	32 500	23 500	25 850	28 200	110 050
00-71-6-206-20606	CENTRE HOSPITALIER DE DISTRICT NIVEAU 2 (CHD 2) D'ANTALAHA	38 500	38 500	42 350	46 200	165 550
00-71-6-207-20705	CENTRE HOSPITALIER DE DISTRICT NIVEAU 2 (CHD 2) DE NOSY BE	40 500	40 500	44 550	48 600	174 150
00-71-6-304-30401	CENTRE HOSPITALIER DE DISTRICT NIVEAU 2 (CHD 2) D'AMBATOFINANDRAHANA	39 500	39 500	43 450	47 400	169 850
00-71-6-310-31007	CENTRE HOSPITALIER DE DISTRICT NIVEAU 2 (CHD 2) D'IKONGO	36 500	23 359	25 694	28 030	113 583
00-71-6-312-31208	CENTRE HOSPITALIER DE DISTRICT NIVEAU 2 (CHD 2) D'IFANADIANA	40 500	38 500	42 350	46 200	167 550
00-71-6-317-31715	CENTRE HOSPITALIER DE DISTRICT NIVEAU 2 (CHD 2) DE MANANJARY	34 500	34 500	37 950	41 400	148 350
00-71-6-318-31805	CENTRE HOSPITALIER DE DISTRICT NIVEAU 2 (CHD 2) DE MIDONGY DU SUD	32 500	32 500	35 750	39 000	139 750
00-71-6-319-31907	CENTRE HOSPITALIER DE DISTRICT NIVEAU 2 (CHD 2) DE NOSY VARIKA	32 500	32 500	35 750	39 000	139 750
00-71-6-405-40504	CENTRE HOSPITALIER DE DISTRICT NIVEAU 2 (CHD 2) D'ANALAVA	32 500	23 500	25 850	28 200	110 050
00-71-6-406-40601	CENTRE HOSPITALIER DE DISTRICT NIVEAU 2 (CHD 2) D'ANTSALOVA	32 500	22 500	24 750	27 000	106 750
00-71-6-410-41004	CENTRE HOSPITALIER DE DISTRICT NIVEAU 2 (CHD 2) DE BESALAMPY	22 500	22 500	24 750	27 000	96 750
00-71-6-416-41610	CENTRE HOSPITALIER DE DISTRICT NIVEAU 2 (CHD 2) DE MAROVOAY	40 500	40 500	44 550	48 600	174 150
00-71-6-420-42003	CENTRE HOSPITALIER DE DISTRICT NIVEAU 2 (CHD 2) DE SOALALA	33 500	33 500	36 850	40 200	144 050
00-71-6-421-42112	CENTRE HOSPITALIER DE DISTRICT NIVEAU 2 (CHD 2) DE TSARATANANA	34 500	34 500	37 950	41 400	148 350
00-71-6-505-50501	CENTRE HOSPITALIER DE DISTRICT NIVEAU 2 (CHD 2) D'ANDILAMENA	32 500	32 500	35 750	39 000	139 750
00-71-6-506-50605	CENTRE HOSPITALIER DE DISTRICT NIVEAU 2 (CHD 2) D'ANOSIBE AN'ALA	34 500	40 500	44 550	48 600	168 150
00-71-6-510-51008	CENTRE HOSPITALIER DE DISTRICT NIVEAU 2 (CHD 2) DE MAHANORO	32 500	23 500	25 850	28 200	110 050
00-71-6-510-51010	CENTRE HOSPITALIER DE DISTRICT NIVEAU 2 (CHD 2) DE MASOMELOKA	32 500	18 500	20 350	22 200	93 550
00-71-6-511-51107	CENTRE HOSPITALIER DE DISTRICT NIVEAU 2 (CHD 2) DE MANANARA NORD	34 500	32 500	35 750	39 000	141 750
00-71-6-512-51206	CENTRE HOSPITALIER DE DISTRICT NIVEAU 2 (CHD 2) DE MAROANTSETRA	34 500	34 000	37 400	40 800	146 700
00-71-6-513-51311	CENTRE HOSPITALIER DE DISTRICT NIVEAU 2 (CHD 2) DE MAROLAMBO	32 500	30 000	33 000	36 000	131 500
00-71-6-514-51417	CENTRE HOSPITALIER DE DISTRICT NIVEAU 2 (CHD 2) DE MORAMANGA	36 500	42 500	46 750	51 000	176 750
00-71-6-515-51501	CENTRE HOSPITALIER DE DISTRICT NIVEAU 2 (CHD 2) DE NOSY BORAH	33 221	33 221	36 543	39 865	142 850
00-71-6-517-51716	CENTRE HOSPITALIER DE DISTRICT NIVEAU 2 (CHD 2) DE VATOMANDRY	37 500	38 000	41 800	45 600	162 900
00-71-6-605-60502	CENTRE HOSPITALIER DE DISTRICT NIVEAU 2 (CHD 2) D'AMPANIHY ANDREFANA	32 500	23 500	25 850	28 200	110 050
00-71-6-612-61206	CENTRE HOSPITALIER DE DISTRICT NIVEAU 2 (CHD 2) DE BEZAHA	36 500	36 500	40 150	43 800	156 950
00-71-6-613-61308	CENTRE HOSPITALIER DE DISTRICT NIVEAU 2 (CHD 2) DE BETROKA	32 500	22 500	24 750	27 000	106 750
00-71-6-616-61605	CENTRE HOSPITALIER DE DISTRICT NIVEAU 2 (CHD 2) DE MANJA	36 500	36 500	40 150	43 800	156 950
00-71-6-617-61713	CENTRE HOSPITALIER DE DISTRICT NIVEAU 2 (CHD 2) DE MIANDRIVAZO	32 500	20 500	22 550	24 600	100 150
504	Fourniture de médicaments, consommables et autres produits	1 321 500	1 875 500	2 063 050	2 250 600	7 510 650
00	Budget Général	1 321 500	1 875 500	2 063 050	2 250 600	7 510 650

Prévision Depenses par service - En Milliers d'Ariary

Ministère/Institution-Mission-Programme	LF 2012	LF 2013	prév 2014	prév 2015	Total Prévisions
00-71-0-106-00000 CENTRE NATIONAL DE TRANSFUSION SANGUINE (CNTS)	183 500	677 500	745 250	813 000	2 419 250
00-71-0-3B0-00000 DIRECTION DE LA PHARMACIE, DES LABORATOIRES ET DE LA MEDECINE TRADITIONNELLE (DPLMT)	0	72 000	79 200	86 400	237 600
00-71-0-3B1-00000 SERVICE DE LA PHARMACOPÉE ET DE LA MEDECINE TRADITIONNELLE (SPMT)	0	20 000	22 000	24 000	66 000
00-71-0-3B2-00000 SERVICE DU LABORATOIRE (Slab)	0	20 000	22 000	24 000	66 000
00-71-0-3B3-00000 SERVICE DE LA GESTION DES INTRANTS DE SANTE (SGIS)	0	1 086 000	1 194 600	1 303 200	3 583 800
00-71-0-320-00000 DIRECTION DE LA GESTION DES INTRANTS DE SANTE, DU LABORATOIRE ET DE LA MEDECINE TRADITIONNELLE (DGILMT)	72 000	0	0	0	72 000
00-71-0-321-00000 SERVICE DE LA PHARMACOPÉE ET DE LA MEDECINE TRADITIONNELLE (SPMT)	21 000	0	0	0	21 000
00-71-0-322-00000 SERVICE DU LABORATOIRE (Slab)	24 000	0	0	0	24 000
00-71-0-323-00000 SERVICE DE LA GESTION DES INTRANTS DE SANTE (SGIS)	1 021 000	0	0	0	1 021 000
505 Lutte contre les maladies	22 230 640	20 725 030	22 797 526	24 870 032	90 623 228
00 Budget Général	22 230 640	20 725 030	22 797 526	24 870 032	90 623 228
00-71-0-045-00000 SERVICE DE SANTE AU TRAVAIL(SST)	20 000	19 000	20 900	22 800	82 700
00-71-0-046-00000 SERVICE DE SANTE ET ENVIRONNEMENT (SSÉrv)	20 000	18 000	19 800	21 600	79 400
00-71-0-102-00000 LABORATOIRE NATIONAL DE REFERENCE (LNR)	26 000	0	0	0	26 000
00-71-0-105-00000 OFFICE NATIONAL DE LUTTE ANTI-TABAC (OFNALAT)	30 000	30 000	33 000	36 000	129 000
00-71-0-3A0-00000 DIRECTION DE LUTTE CONTRE LES MALADIES NON TRANSMISSIBLES (DLMNT)	0	429 040	471 944	514 848	1 415 832
00-71-0-3A1-00000 SERVICE DE LUTTE CONTRE LES MALADIES LIEES AUX MODES DE VIE (SLMV)	0	20 000	22 000	24 000	66 000
00-71-0-3A2-00000 SERVICE DE SANTE OCULAIRE ET AUDITIVES (SSOA)	0	20 000	22 000	24 000	66 000
00-71-0-3A3-00000 SERVICE DE LA SANTE MENTALE ET DE LA SANTE BUCCO-DENTAIRE (SSMsBD)	0	20 000	22 000	24 000	66 000
00-71-0-3A4-00000 SERVICE DE LA PROTECTION DES PERSONNES VULNERABLES (SPPV)	0	20 000	22 000	24 000	66 000
00-71-0-3C0-00000 DIRECTION DE LA VEILLE SANITAIRE ET DE LA SURVEILLANCE EPIDEMIOLOGIQUE (DVSSE)	0	36 000	39 600	43 200	118 800
00-71-0-3C1-00000 SERVICE DE LA VEILLE SANITAIRE (SVS)	0	20 000	22 000	24 000	66 000
00-71-0-3C2-00000 SERVICE DE LA SURVEILLANCE EPIDEMIOLOGIQUE (SSÉpi)	0	20 000	22 000	24 000	66 000
00-71-0-3C3-00000 SERVICE DE LA SANTE AUX FRONTIERES (SSF)	0	19 200	21 120	23 040	63 360
00-71-0-301-00000 SERVICE DU LABORATOIRE NATIONAL DE REFERENCE (SLNR)	0	22 000	24 200	26 400	72 600
00-71-0-310-00000 DIRECTION DE LA VEILLE SANITAIRE ET EPIDEMIOLOGIQUE (DVSE)	40 000	0	0	0	40 000
00-71-0-311-00000 SERVICE DE LA VEILLE SANITAIRE (SVS)	21 000	0	0	0	21 000
00-71-0-312-00000 SERVICE DE LA SURVEILLANCE EPIDEMIOLOGIQUE (SSÉpi)	21 000	0	0	0	21 000
00-71-0-313-00000 SERVICE DE LA SANTE AUX FRONTIERES (SSF)	21 000	0	0	0	21 000
00-71-0-350-00000 PROGRAMME NATIONAL DE LUTTE CONTRE LA TUBERCULOSE (PNLT)	0	30 000	33 000	36 000	99 000
00-71-0-351-00000 SERVICE DU LABORATOIRE DES MYCOBACTERIES (SlabM)	0	15 000	16 500	18 000	49 500
00-71-0-352-00000 SERVICE DE LA PRISE EN CHARGE DES TUBERCULEUX (SPCT)	0	15 000	16 500	18 000	49 500
00-71-0-353-00000 SERVICE D'APPROVISIONNEMENT (Sappro)	0	14 250	15 675	17 100	47 025
00-71-0-360-00000 PROGRAMME NATIONAL DE LA LUTTE CONTRE LE PALUDISME (PNLP)	0	14 420 000	15 861 993	17 303 996	47 585 989
00-71-0-361-00000 SERVICE DE LA PRISE EN CHARGE DES PALUDEENS (SPCP)	0	15 000	16 500	18 000	49 500
00-71-0-362-00000 SERVICE DU LABORATOIRE DES PLASMODIUM (SlabP)	0	15 000	16 500	18 000	49 500
00-71-0-363-00000 SERVICE DE LA LUTTE ANTIVECTORIELLE (SLAV)	0	15 000	16 500	18 000	49 500
00-71-0-364-00000 SERVICE DE LA SURVEILLANCE EPIDEMIOLOGIQUE (SSurEpi)	0	15 000	16 500	18 000	49 500
00-71-0-370-00000 PROGRAMME NATIONAL DE LA LUTTE CONTRE LES IST/SIDA (PNLS)	0	30 000	33 000	36 000	99 000
00-71-0-371-00000 SERVICE DE LA PREVENTION DES IST/SIDA (SPIS)	0	11 000	12 100	13 200	36 300
00-71-0-372-00000 SERVICE DE LA SURVEILLANCE EPIDEMIOLOGIQUE ET COMPORTEMENTALE (SSEC)	0	11 000	12 100	13 200	36 300
00-71-0-373-00000 SERVICE DE LA PRISE EN CHARGE DES IST/SIDA (SPCIS)	0	11 000	12 100	13 200	36 300
00-71-0-390-00000 DIRECTION DES URGENCES ET DE LA LUTTE CONTRE LES MALADIES NEGLIGÉES (DULMN)	0	4 978 540	5 476 394	5 974 248	16 429 182
00-71-0-391-00000 UNITE D'APPUI ET DE COORDINATION DE LUTTE CONTRE LES MALADIES NEGLIGÉES (UACMN)	0	15 000	16 500	18 000	49 500
00-71-0-392-00000 SERVICE DES URGENCES ET DES RIPOSTES AUX EPIDEMIOLOGIES ET CATASTROPHES (SUREC _d)	0	100 000	110 000	120 000	330 000
00-71-0-393-00000 SERVICE DE LA LUTTE CONTRE LA LEPRE (SLL)	0	21 000	23 100	25 200	69 300
00-71-0-394-00000 SERVICE DE LA LUTTE CONTRE LES MALADIES EMERGENTES ET REEMERGENTES (SLMER)	0	20 000	22 000	24 000	66 000
00-71-0-395-00000 SERVICE DE LA LUTTE CONTRE LES MALADIES EPIDEMIOLOGIQUES ET NEGLIGÉES (SLMEN)	0	20 000	22 000	24 000	66 000
00-71-0-410-00000 PROGRAMME NATIONAL DE LUTTE CONTRE LA TUBERCULOSE (PNLT)	30 000	0	0	0	30 000
00-71-0-411-00000 CELLULE D'APPUI ET COORDINATION DE LUTTE CONTRE LA TUBERCULOSE (CACT)	15 000	0	0	0	15 000
00-71-0-412-00000 SERVICE DU LABORATOIRE DES MYCOBACTERIES (SLM)	15 000	0	0	0	15 000
00-71-0-413-00000 SERVICE DE LA PRISE EN CHARGE DES TUBERCULEUX (SPCT)	15 000	0	0	0	15 000

Prévision Depenses par service - En Milliers d'Ariary

Ministère/Institution-Mission-Programme	LF 2012	LF 2013	prév 2014	prév 2015	Total Prévisions
00-71-0-414-00000 SERVICE D'APPROVISIONNEMENT (Sapro)	15 000	0	0	0	15 000
00-71-0-420-00000 PROGRAMME NATIONAL DE LA LUTTE CONTRE LE PALUDISME (PNLP)	13 758 360	0	0	0	13 758 360
00-71-0-421-00000 CELLULE D'APPUI ET COORDINATION DE LUTTE CONTRE LE PALUDISME (CACP)	15 000	0	0	0	15 000
00-71-0-422-00000 SERVICE DE LA PRISE EN CHARGE DES PALUDEENS (SPCP)	15 000	0	0	0	15 000
00-71-0-423-00000 SERVICE DES LABORATOIRES (Slaborat)	15 000	0	0	0	15 000
00-71-0-424-00000 SERVICE DE LA LUTTE ANTIVECTORIELLE (SLAV)	15 000	0	0	0	15 000
00-71-0-425-00000 SERVICE DE LA SURVEILLANCE EPIDEMIOLOGIQUE (SSurEpi)	15 000	0	0	0	15 000
00-71-0-430-00000 PROGRAMME NATIONAL DE LA LUTTE CONTRE LES IST/SIDA (PNLS)	50 000	0	0	0	50 000
00-71-0-431-00000 CELLULE D'APPUI ET COORDINATION DE LUTTE CONTRE LES IST/SIDA (CACIS)	10 000	0	0	0	10 000
00-71-0-432-00000 SERVICE DE LA PREVENTION DES IST/SIDA (SPIS)	10 000	0	0	0	10 000
00-71-0-433-00000 SERVICE DE LA SURVEILLANCE EPIDEMIOLOGIQUE ET COMPORTEMENTALE (SSEC)	10 000	0	0	0	10 000
00-71-0-434-00000 SERVICE DE LA PRISE EN CHARGE DES IST/SIDA (SPCIS)	10 000	0	0	0	10 000
00-71-0-520-00000 DIRECTION DES URGENCES ET DE LA LUTTE CONTRE LES MALADIES NEGLIGEES (DULMN)	6 945 140	0	0	0	6 945 140
00-71-0-521-00000 UNITE D'APPUI ET DE COORDINATION DE LUTTE CONTRE LES MALADIES NEGLIGEES (UACMN)	15 000	0	0	0	15 000
00-71-0-522-00000 SERVICE DES URGENCES ET DES RIPOSTES AUX EPIDEMIES ET CATASTROPHES (SURECA)	123 000	0	0	0	123 000
00-71-0-523-00000 SERVICE DE LA LUTTE CONTRE LA LEPRE (SLL)	23 000	0	0	0	23 000
00-71-0-524-00000 SERVICE DE LA LUTTE CONTRE LES MALADIE EMERGENTES ET RE EMERGENTES (SLMER)	22 000	0	0	0	22 000
00-71-0-525-00000 SERVICE DE LUTTE CONTRE LES MALADIES EPIDEMIQUES ET NEGLIGEES (SLMEN)	22 000	0	0	0	22 000
00-71-0-530-00000 DIRECTION DE LUTTE CONTRE LES MALADIES NON TRANSMISSIBLES (DLMNT)	372 140	0	0	0	372 140
00-71-0-531-00000 SERVICE DE LA PREVENTION DU HANDICAP (SPH)	20 000	0	0	0	20 000
00-71-0-532-00000 SERVICE DE LUTTE CONTRE LES MALADIES LIEES AUX MODES DE VIE (SLMV) ex- 00-71-0-203-00000	20 000	0	0	0	20 000
00-71-0-533-00000 SERVICE DE SANTE OCCULAIRE ET AUDITIVES (SSOA)	20 000	0	0	0	20 000
00-71-0-534-00000 SERVICE DE LA SANTE MENTALE ET DE LA SANTE BUCCO-DENTAIRE (SSMsBD)	20 000	0	0	0	20 000
00-71-0-535-00000 SERVICE DE LA PROTECTION DES PERSONNES VULNERABLES (SPPV)	20 000	0	0	0	20 000
00-71-2-112-10101 SERVICE MEDICO SANITAIRE (SMS) ANALAMANGA	18 000	12 000	13 200	14 400	57 600
00-71-2-122-11917 SERVICE MEDICO SANITAIRE (SMS) BONGOLAVA	18 000	10 000	11 000	12 000	51 000
00-71-2-132-11707 SERVICE MEDICO SANITAIRE (SMS) ITASY	18 000	12 000	13 200	14 400	57 600
00-71-2-142-11001 SERVICE MEDICO SANITAIRE (SMS) VAKINANKARATRA	18 000	12 000	13 200	14 400	57 600
00-71-2-212-20101 SERVICE MEDICO SANITAIRE (SMS) DIANA	18 000	12 000	13 200	14 400	57 600
00-71-2-222-20824 SERVICE MEDICO SANITAIRE (SMS) SAVA	18 000	12 000	13 200	14 400	57 600
00-71-2-312-30101 SERVICE MEDICO SANITAIRE (SMS) HAUTE MATSIATRA	18 000	12 000	13 200	14 400	57 600
00-71-2-322-30914 SERVICE MEDICO SANITAIRE (SMS) ATSIMO ATSIANANA	18 000	12 000	13 200	14 400	57 600
00-71-2-332-30606 SERVICE MEDICO SANITAIRE (SMS) AMORONI MANIA	18 000	12 000	13 200	14 400	57 600
00-71-2-342-31307 SERVICE MEDICO SANITAIRE (SMS) IHOROMBE	18 000	10 000	11 000	12 000	51 000
00-71-2-352-31623 SERVICE MEDICO SANITAIRE (SMS) VATOVAVY FITOVINANY	18 000	12 000	13 200	14 400	57 600
00-71-2-412-40101 SERVICE MEDICO SANITAIRE (SMS) BOENI	18 000	12 000	13 200	14 400	57 600
00-71-2-422-41210 SERVICE MEDICO SANITAIRE (SMS) BETSIBOKA	18 000	12 000	13 200	14 400	57 600
00-71-2-432-41312 SERVICE MEDICO SANITAIRE (SMS) MELAKY	18 000	12 000	13 200	14 400	57 600
00-71-2-442-40711 SERVICE MEDICO SANITAIRE (SMS) SOFIA	18 000	12 000	13 200	14 400	57 600
00-71-2-512-50101 SERVICE MEDICO SANITAIRE (SMS) ATSIANANA	18 000	12 000	13 200	14 400	57 600
00-71-2-522-50905 SERVICE MEDICO SANITAIRE (SMS) ANALANJIROFO	18 000	12 000	13 200	14 400	57 600
00-71-2-532-50302 SERVICE MEDICO SANITAIRE (SMS) ALAOTRA MANGORO	18 000	12 000	13 200	14 400	57 600
00-71-2-612-60101 SERVICE MEDICO SANITAIRE (SMS) ATSIMO ANDREFANA	18 000	12 000	13 200	14 400	57 600
00-71-2-622-60406 SERVICE MEDICO SANITAIRE (SMS) ANDROY	18 000	12 000	13 200	14 400	57 600
00-71-2-632-61905 SERVICE MEDICO SANITAIRE (SMS) MENABE	18 000	12 000	13 200	14 400	57 600
00-71-2-642-61424 SERVICE MEDICO SANITAIRE (SMS) ANOSY	18 000	12 000	13 200	14 400	57 600
506 Survie et développement de la mère et de l'enfant	5 307 836	10 138 900	11 152 789	12 166 679	38 766 204
00 Budget Général	5 307 836	10 138 900	11 152 789	12 166 679	38 766 204
00-71-0-380-00000 DIRECTION DE LA SANTE DE L'ENFANT , DE LA MERE ET DE REPRODUCTION (DSEMR)	0	8 072 000	8 879 200	9 686 400	26 637 600
00-71-0-381-00000 UNITE D'APPUI ET DE COORDINATION DE LA SANTE DE L'ENFANT ET DE LA MERE (UACSEM)	0	20 000	22 000	24 000	66 000
00-71-0-382-00000 SERVICE DE LA VACCINATION (SV)	0	1 716 400	1 888 039	2 059 679	5 664 118
00-71-0-383-00000 SERVICE DE LA PREVENTION ET DE LA PRISE EN CHARGE DES MALNUTRIS (SPPCM)	0	90 000	99 000	108 000	297 000
00-71-0-384-00000 SERVICE DE LA MATERNITE SANS RISQUE (SMSR)	0	27 500	30 250	33 000	90 750
00-71-0-385-00000 SERVICE DE LABORATOIRE DE NUTRITION (SLN)	0	27 500	30 250	33 000	90 750

Prévision Depenses par service - En Milliers d'Ariary

Ministère/Institution-Mission-Programme	LF 2012	LF 2013	prév 2014	prév 2015	Total Prévisions
00-71-0-386-00000 SERVICE DE LA SANTE DE LA REPRODUCTION DES ADOLESCENTS (SSRA)	0	185 500	204 050	222 600	612 150
00-71-0-510-00000 DIRECTION DE LA SANTE DE LA MERE ET DE L'ENFANT (DSME)	3 475 670	0	0	0	3 475 670
00-71-0-511-00000 UNITE D'APPUI ET DE COORDINATION DE LA SANTE DE LA MERE (UACSM)	30 000	0	0	0	30 000
00-71-0-512-00000 SERVICE DE LA MATERNITE SANS RISQUE (SMSR)	1 567 166	0	0	0	1 567 166
00-71-0-513-00000 SERVICE DE LA VULGARISATION DU PLANNING FAMILIAL (SVPF)	45 000	0	0	0	45 000
00-71-0-514-00000 SERVICE DE LA SECURISATION DES PRODUITS DE SANTE DE LA REPRODUCTION (SSPSR)	145 000	0	0	0	145 000
00-71-0-515-00000 SERVICE DE LA SANTE DE LA REPRODUCTION DES ADOLESCENTS (SSRA)	45 000	0	0	0	45 000

Prévision Depenses par service - En Milliers d'Ariary

Ministère/Institution-Mission-Programme	LF 2012	LF 2013	prév 2014	prév 2015	Total Prévisions
75 MINISTERE DE LA JEUNESSE ET DES LOISIRS	4 850 289	5 128 065	5 640 845	6 153 653	21 772 852
<u>750</u> <u>JEUNESSE</u>	4 830 789	5 047 565	5 552 295	6 057 053	21 487 702
<u>045</u> <u>Administration et Coordination</u>	<u>2 626 599</u>	<u>4 079 065</u>	<u>4 486 945</u>	<u>4 894 853</u>	<u>16 087 462</u>
00 Budget Général	2 626 599	4 079 065	4 486 945	4 894 853	16 087 462
00-75-0-000-00000 CABINET	144 000	135 000	148 500	162 000	589 500
00-75-0-010-00000 PERSONNE RESPONSABLE DES MARCHES PUBLICS (PRMP)	40 500	72 500	79 750	87 000	279 750
00-75-0-100-00000 SECRETARIAT GENERAL (SG)	58 000	55 500	61 050	66 600	241 150
00-75-0-110-00000 DIRECTION ADMINISTRATIVE ET FINANCIERE (DAF)	675 740	1 761 062	1 937 168	2 113 274	6 487 244
00-75-0-111-00000 SERVICE DU BUDGET ET DE LA COMPTABILITE	0	29 000	31 900	34 800	95 700
00-75-0-113-00000 SERVICE DES RESSOURCES HUMAINES	0	17 000	18 700	20 400	56 100
00-75-9-110-00000 PERSONNEL JEUNESSE CENTRAL	1 708 359	2 009 003	2 209 877	2 410 779	8 338 018
<u>302</u> <u>Jeunesse</u>	<u>2 204 190</u>	<u>968 500</u>	<u>1 065 350</u>	<u>1 162 200</u>	<u>5 400 240</u>
00 Budget Général	2 204 190	968 500	1 065 350	1 162 200	5 400 240
00-75-0-120-00000 DIRECTION DE PROMOTION DE LA JEUNESSE (DPJ)	767 690	520 000	572 000	624 000	2 483 690
00-75-0-130-00000 DIRECTION DES INFRASTRUCTURES ET DU PATRIMOINE (DIP)	1 025 000	32 000	35 200	38 400	1 130 600
00-75-0-140-00000 DIRECTION DU SYSTÈME D'INFORMATION (DSI)	21 000	26 000	28 600	31 200	106 800
00-75-2-110-10101 DIRECTION REGIONALE DE LA JEUNESSE ET DES LOISIRS (DR) ANALAMANGA	17 750	17 750	19 525	21 300	76 325
00-75-2-120-11917 DIRECTION REGIONALE DE LA JEUNESSE ET DES LOISIRS (DR) BONGOLAVA	17 750	17 750	19 525	21 300	76 325
00-75-2-130-11707 DIRECTION REGIONALE DE LA JEUNESSE ET DES LOISIRS (DR) ITASY	17 750	17 750	19 525	21 300	76 325
00-75-2-140-11001 DIRECTION REGIONALE (D R) VAKINANKARATRA	17 750	17 750	19 525	21 300	76 325
00-75-2-210-20101 DIRECTION REGIONALE DE LA JEUNESSE ET DES LOISIRS (DR) DIANA	17 750	17 750	19 525	21 300	76 325
00-75-2-220-20824 DIRECTION REGIONALE DE LA JEUNESSE ET DES LOISIRS (DR) SAVA	17 750	17 750	19 525	21 300	76 325
00-75-2-310-30101 DIRECTION REGIONALE DE LA JEUNESSE ET DES LOISIRS (DR) HAUTE MATSIATRA	17 750	17 750	19 525	21 300	76 325
00-75-2-320-30914 DIRECTION REGIONALE DE LA JEUNESSE ET DES LOISIRS (DR) ATSIMO ATSIANANANA	17 750	17 750	19 525	21 300	76 325
00-75-2-330-30606 DIRECTION REGIONALE DE LA JEUNESSE ET DES LOISIRS (DR) AMORONI MANIA	17 750	17 750	19 525	21 300	76 325
00-75-2-340-31307 DIRECTION REGIONALE DE LA JEUNESSE ET DES LOISIRS (DR) IHOROMBE	17 750	17 750	19 525	21 300	76 325
00-75-2-350-31623 DIRECTION REGIONALE DE LA JEUNESSE ET DES LOISIRS (DR) VATOVAVY FITOVINANY	17 750	17 750	19 525	21 300	76 325
00-75-2-410-40101 DIRECTION REGIONALE DE LA JEUNESSE ET DES LOISIRS (DR) BOENY	17 750	17 750	19 525	21 300	76 325
00-75-2-420-41210 DIRECTION REGIONALE DE LA JEUNESSE ET DES LOISIRS (DR) BETSIBOKA	17 750	17 750	19 525	21 300	76 325
00-75-2-430-41312 DIRECTION REGIONALE DE LA JEUNESSE ET DES LOISIRS (DR) MELAKY	17 750	17 750	19 525	21 300	76 325
00-75-2-440-40711 DIRECTION REGIONALE DE LA JEUNESSE ET DES LOISIRS (DR) SOFIA	17 750	17 750	19 525	21 300	76 325
00-75-2-510-50101 DIRECTION REGIONALE DE LA JEUNESSE ET DES LOISIRS (DR) ATSIANANANA	17 750	17 750	19 525	21 300	76 325
00-75-2-520-50905 DIRECTION REGIONALE DE LA JEUNESSE ET DES LOISIRS (DR) ANALANJIROFO	17 750	17 750	19 525	21 300	76 325
00-75-2-530-50302 DIRECTION REGIONALE DE LA JEUNESSE ET DES LOISIRS (DR) ALAOTRA MANGORO	17 750	17 750	19 525	21 300	76 325
00-75-2-610-60101 DIRECTION REGIONALE DE LA JEUNESSE ET DES LOISIRS (DR) ATSIMO ANDREFANA	17 750	17 750	19 525	21 300	76 325
00-75-2-620-60406 DIRECTION REGIONALE DE LA JEUNESSE ET DES LOISIRS (DR) ANDROY	17 750	17 750	19 525	21 300	76 325
00-75-2-630-61905 DIRECTION REGIONALE DE LA JEUNESSE ET DES LOISIRS (DR) MENABE	17 750	17 750	19 525	21 300	76 325
00-75-2-640-61424 DIRECTION REGIONALE DE LA JEUNESSE ET DES LOISIRS (DR) ANOSY	17 750	17 750	19 525	21 300	76 325
<u>790</u> <u>LOISIRS</u>	19 500	80 500	88 550	96 600	285 150
<u>303</u> <u>Loisirs</u>	<u>19 500</u>	<u>80 500</u>	<u>88 550</u>	<u>96 600</u>	<u>285 150</u>
00 Budget Général	19 500	80 500	88 550	96 600	285 150
00-79-0-110-00000 DIRECTION DE LA PROMOTION DES LOISIRS (DPL)	19 500	80 500	88 550	96 600	285 150

Prévision Depenses par service - En Milliers d'Ariary

Ministère/Institution-Mission-Programme		LF 2012	LF 2013	prév 2014	prév 2015	Total Prévisions
76	MINISTERE DE LA POPULATION ET DES AFFAIRES SOCIALES	8 942 034	21 186 484	23 305 093	25 423 748	78 857 359
760	POPULATION ET DEVELOPPEMENT	6 575 034	14 885 274	16 373 763	17 862 298	55 696 369
025	Administration et Coordination	5 615 014	8 321 254	9 153 341	9 985 474	33 075 083
00	Budget Général	5 615 014	8 321 254	9 153 341	9 985 474	33 075 083
	00-76-0-000-00000 CABINET	90 000	90 000	99 000	108 000	387 000
	00-76-0-010-00000 PERSONNE RESPONSABLE DES MARCHES PUBLICS (PRMP)	25 000	35 000	38 500	42 000	140 500
	00-76-0-020-00000 AUDIT ET CONTRÔLE INTERNE	25 000	0	0	0	25 000
	00-76-0-030-00000 COORDINATION DE L'APPUI A LA PROMOTION DES PROJETS	25 000	0	0	0	25 000
	00-76-0-040-00000 PERSONNE RESPONSABLE DE L' AUDIT ET CONTRÔLE INTERNE (ACI)	0	35 000	38 500	42 000	115 500
	00-76-0-050-00000 PERSONNE RESPONSABLE DES AFFAIRES JURIDIQUES ET LITIGIEUSES (AJL)	0	35 000	38 500	42 000	115 500
	00-76-0-100-00000 SECRETARIAT GENERAL	98 000	90 000	99 000	108 000	395 000
	00-76-0-101-00000 SERVICE DES AFFAIRES GENERALES (SAG)	4 000	0	0	0	4 000
	00-76-0-102-00000 SERVICE DE LA CHANCELLERIE	4 000	0	0	0	4 000
	00-76-0-103-00000 SERVICE DES ETUDES , DE LA LEGISLATION ET DU CONTENTIEUX	4 000	0	0	0	4 000
	00-76-0-104-00000 AUTORITE CENTRALE DE L'ADOPTION	25 000	35 000	38 500	42 000	140 500
	00-76-0-105-00000 CELLULE " ENVIRONNEMENT "	4 000	0	0	0	4 000
	00-76-0-110-00000 DIRECTION DES AFFAIRES ADMINISTRATIVES ET FINANCIERES (DAAF)	924 080	1 023 397	1 125 736	1 228 076	4 301 289
	00-76-0-111-00000 SERVICE ADMINISTRATIF ET FINANCIER (SAF)	142 550	412 945	454 239	495 534	1 505 268
	00-76-0-112-00000 SERVICE LOGISTIQUE ET PATRIMOINE (SLP)	20 000	0	0	0	20 000
	00-76-0-120-00000 DIRECTION DES RESSOURCES HUMAINES (DRH)	53 000	50 000	55 000	60 000	218 000
	00-76-0-121-00000 SERVICE DU PERSONNEL ET DE LA GESTION DE CARRIERE (SPGC)	4 000	0	0	0	4 000
	00-76-0-122-00000 SERVICE DE LA FORMATION ET DU PERFECTIONNEMENT DU PERSONNEL (SFPP)	4 000	0	0	0	4 000
	00-76-0-130-00000 DIRECTION DU SYSTÈME D'INFORMATION (DSI)	53 000	145 000	159 500	174 000	531 500
	00-76-0-131-00000 SERVICE DU SUIVI DES BASES DE DONNEES (SSBDD)	4 000	0	0	0	4 000
	00-76-0-132-00000 SERVICE DU SYSTÈME D'INFORMATION (SSI)	4 000	0	0	0	4 000
	00-76-0-133-00000 SERVICE D'EXPLOITATION ET DE MAINTENANCE (SEM)	4 000	0	0	0	4 000
	00-76-0-140-00000 DIRECTION DU PARTENARIAT (DP)	53 000	75 000	82 500	90 000	300 500
	00-76-0-141-00000 SERVICE DES ONG (SONG)	4 000	0	0	0	4 000
	00-76-0-142-00000 SERVICE DES RELATIONS INTERNATIONALES (SRI)	4 000	0	0	0	4 000
	00-76-2-110-10101 DIRECTION REGIONALE DE LA POPULATION ET DES AFFAIRES SOCIALES (DRPAS) ANALAMANGA	29 000	26 300	28 930	31 560	115 790
	00-76-2-111-10101 SERVICE DE LA PROTECTION SOCIALE, DU GENRE, DE LA FAMILLE ET DE L'ENFANCE / ANALAMANGA	1 000	1 000	1 100	1 200	4 300
	00-76-2-112-10101 SERVICE DE LA POPULATION ET DU DEVELOPPEMENT SOCIAL / ANALAMANGA	1 000	1 000	1 100	1 200	4 300
	00-76-2-113-10101 SERVICE ADMINISTRATIF ET FINANCIER / ANALAMANGA	1 000	1 000	1 100	1 200	4 300
	00-76-2-114-10101 SERVICE DU SYSTÈME D'INFORMATION ET DU PARTENARIAT / ANALAMANGA	1 000	1 000	1 100	1 200	4 300
	00-76-2-120-11917 DIRECTION REGIONALE DE LA POPULATION ET DES AFFAIRES SOCIALES (DRPAS) BONGOLAVA	28 000	26 300	28 930	31 560	114 790
	00-76-2-121-11917 SERVICE DE LA PROTECTION SOCIALE, DU GENRE, DE LA FAMILLE ET DE L'ENFANCE / BONGOLAVA	1 000	1 000	1 100	1 200	4 300
	00-76-2-122-11917 SERVICE DE LA POPULATION ET DU DEVELOPPEMENT SOCIAL / BONGOLAVA	1 000	1 000	1 100	1 200	4 300
	00-76-2-123-11917 SERVICE ADMINISTRATIF ET FINANCIER / BONGOLAVA	1 000	1 000	1 100	1 200	4 300
	00-76-2-124-11917 SERVICE DU SYSTÈME D'INFORMATION ET DU PARTENARIAT / BONGOLAVA	1 000	1 000	1 100	1 200	4 300
	00-76-2-130-11707 DIRECTION REGIONALE DE LA POPULATION ET DES AFFAIRES SOCIALES (DRPAS) ITASY	28 000	26 300	28 930	31 560	114 790
	00-76-2-131-11707 SERVICE DE LA PROTECTION SOCIALE, DU GENRE, DE LA FAMILLE ET DE L'ENFANCE / ITASY	1 000	1 000	1 100	1 200	4 300
	00-76-2-132-11707 SERVICE DE LA POPULATION ET DU DEVELOPPEMENT SOCIAL / ITASY	1 000	1 000	1 100	1 200	4 300
	00-76-2-133-11707 SERVICE ADMINISTRATIF ET FINANCIER / ITASY	1 000	1 000	1 100	1 200	4 300
	00-76-2-134-11707 SERVICE DU SYSTÈME D'INFORMATION ET DU PARTENARIAT / ITASY	1 000	1 000	1 100	1 200	4 300
	00-76-2-140-11001 DIRECTION REGIONALE DE LA POPULATION ET DES AFFAIRES SOCIALES (DRPAS) VAKINANKARATRA	28 000	26 300	28 930	31 560	114 790
	00-76-2-141-11001 SERVICE DE LA PROTECTION SOCIALE, DU GENRE, DE LA FAMILLE ET DE L'ENFANCE / VAKINANKARATRA	1 000	1 000	1 100	1 200	4 300
	00-76-2-142-11001 SERVICE DE LA POPULATION ET DU DEVELOPPEMENT SOCIAL / VAKINANKARATRA	1 000	1 000	1 100	1 200	4 300
	00-76-2-143-11001 SERVICE ADMINISTRATIF ET FINANCIER / VAKINANKARATRA	1 000	1 000	1 100	1 200	4 300
	00-76-2-144-11001 SERVICE DU SYSTÈME D'INFORMATION ET DU PARTENARIAT / VAKINANKARATRA	1 000	1 000	1 100	1 200	4 300
	00-76-2-210-20101 DIRECTION REGIONALE DE LA POPULATION ET DES AFFAIRES SOCIALES (DRPAS) DIANA	29 000	26 300	28 930	31 560	115 790
	00-76-2-211-20101 SERVICE DE LA PROTECTION SOCIALE, DU GENRE, DE LA FAMILLE ET DE L'ENFANCE / DIANA	1 000	1 000	1 100	1 200	4 300
	00-76-2-212-20101 SERVICE DE LA POPULATION ET DU DEVELOPPEMENT SOCIAL / DIANA	1 000	1 000	1 100	1 200	4 300
	00-76-2-213-20101 SERVICE ADMINISTRATIF ET FINANCIER / DIANA	1 000	1 000	1 100	1 200	4 300

Prévision Depenses par service - En Milliers d'Ariary

Ministère/Institution-Mission-Programme	LF 2012	LF 2013	prév 2014	prév 2015	Total Prévisions
00-76-2-214-20101 SERVICE DU SYSTÈME D'INFORMATION ET DU PARTENARIAT / DIANA	1 000	1 000	1 100	1 200	4 300
00-76-2-220-20824 DIRECTION REGIONALE DE LA POPULATION ET DES AFFAIRES SOCIALES (DRPAS) SAVA	28 000	26 300	28 930	31 560	114 790
00-76-2-221-20824 SERVICE DE LA PROTECTION SOCIALE, DU GENRE, DE LA FAMILLE ET DE L'ENFANCE / SAVA	1 000	1 000	1 100	1 200	4 300
00-76-2-222-20824 SERVICE DE LA POPULATION ET DU DEVELOPPEMENT SOCIAL / SAVA	1 000	1 000	1 100	1 200	4 300
00-76-2-223-20824 SERVICE ADMINISTRATIF ET FINANCIER / SAVA	1 000	1 000	1 100	1 200	4 300
00-76-2-224-20824 SERVICE DU SYSTÈME D'INFORMATION ET DU PARTENARIAT / SAVA	1 000	1 000	1 100	1 200	4 300
00-76-2-310-30101 DIRECTION REGIONALE DE LA POPULATION ET DES AFFAIRES SOCIALES (DRPAS) HAUTE MATSIATRA	29 000	26 300	28 930	31 560	115 790
00-76-2-311-30101 SERVICE DE LA PROTECTION SOCIALE, DU GENRE, DE LA FAMILLE ET DE L'ENFANCE / HAUTE MATSIATRA	1 000	1 000	1 100	1 200	4 300
00-76-2-312-30101 SERVICE DE LA POPULATION ET DU DEVELOPPEMENT SOCIAL / HAUTE MATSIATRA	1 000	1 000	1 100	1 200	4 300
00-76-2-313-30101 SERVICE ADMINISTRATIF ET FINANCIER / HAUTE MATSIATRA	1 000	1 000	1 100	1 200	4 300
00-76-2-314-30101 SERVICE DU SYSTÈME D'INFORMATION ET DU PARTENARIAT / HAUTE MATSIATRA	1 000	1 000	1 100	1 200	4 300
00-76-2-320-30914 DIRECTION REGIONALE DE LA POPULATION ET DES AFFAIRES SOCIALES (DRPAS) ATSIMO ATSIANANA	29 000	29 000	31 900	34 800	124 700
00-76-2-321-30914 SERVICE DE LA PROTECTION SOCIALE, DU GENRE, DE LA FAMILLE ET DE L'ENFANCE / ATSIMO ATSIANANA	1 000	1 000	1 100	1 200	4 300
00-76-2-322-30914 SERVICE DE LA POPULATION ET DU DEVELOPPEMENT SOCIAL / ATSIMO ATSIANANA	1 000	1 000	1 100	1 200	4 300
00-76-2-323-30914 SERVICE ADMINISTRATIF ET FINANCIER / ATSIMO ATSIANANA	1 000	1 000	1 100	1 200	4 300
00-76-2-324-30914 SERVICE DU SYSTÈME D'INFORMATION ET DU PARTENARIAT / ATSIMO ATSIANANA	1 000	1 000	1 100	1 200	4 300
00-76-2-330-30606 DIRECTION REGIONALE DE LA POPULATION ET DES AFFAIRES SOCIALES (DRPAS) AMORON'I MANIA	29 000	26 300	28 930	31 560	115 790
00-76-2-331-30606 SERVICE DE LA PROTECTION SOCIALE, DU GENRE, DE LA FAMILLE ET DE L'ENFANCE / AMORON'I MANIA	1 000	1 000	1 100	1 200	4 300
00-76-2-332-30606 SERVICE DE LA POPULATION ET DU DEVELOPPEMENT SOCIAL / AMORON'I MANIA	1 000	1 000	1 100	1 200	4 300
00-76-2-333-30606 SERVICE ADMINISTRATIF ET FINANCIER / AMORON'I MANIA	1 000	1 000	1 100	1 200	4 300
00-76-2-334-30606 SERVICE DU SYSTÈME D'INFORMATION ET DU PARTENARIAT / AMORON'I MANIA	1 000	1 000	1 100	1 200	4 300
00-76-2-340-31307 DIRECTION REGIONALE DE LA POPULATION ET DES AFFAIRES SOCIALES (DRPAS) IHOROMBE	29 000	26 300	28 930	31 560	115 790
00-76-2-341-31307 SERVICE DE LA PROTECTION SOCIALE, DU GENRE, DE LA FAMILLE ET DE L'ENFANCE / IHOROMBE	1 000	1 000	1 100	1 200	4 300
00-76-2-342-31307 SERVICE DE LA POPULATION ET DU DEVELOPPEMENT SOCIAL / IHOROMBE	1 000	1 000	1 100	1 200	4 300
00-76-2-343-31307 SERVICE ADMINISTRATIF ET FINANCIER / IHOROMBE	1 000	1 000	1 100	1 200	4 300
00-76-2-344-31307 SERVICE DU SYSTÈME D'INFORMATION ET DU PARTENARIAT / IHOROMBE	1 000	1 000	1 100	1 200	4 300
00-76-2-350-31623 DIRECTION REGIONALE DE LA POPULATION ET DES AFFAIRES SOCIALES (DRPAS) VATOVAVY FITOVINANY	29 000	29 000	31 900	34 800	124 700
00-76-2-351-31623 SERVICE DE LA PROTECTION SOCIALE, DU GENRE, DE LA FAMILLE ET DE L'ENFANCE / VATOVAVY FITOVINANY	1 000	1 000	1 100	1 200	4 300
00-76-2-352-31623 SERVICE DE LA POPULATION ET DU DEVELOPPEMENT SOCIAL / VATOVAVY FITOVINANY	1 000	1 000	1 100	1 200	4 300
00-76-2-353-31623 SERVICE ADMINISTRATIF ET FINANCIER / VATOVAVY FITOVINANY	1 000	1 000	1 100	1 200	4 300
00-76-2-354-31623 SERVICE DU SYSTÈME D'INFORMATION ET DU PARTENARIAT / VATOVAVY FITOVINANY	1 000	1 000	1 100	1 200	4 300
00-76-2-410-40101 DIRECTION REGIONALE DE LA POPULATION ET DES AFFAIRES SOCIALES (DRPAS) BOENY	28 000	26 300	28 930	31 560	114 790
00-76-2-411-40101 SERVICE DE LA PROTECTION SOCIALE, DU GENRE, DE LA FAMILLE ET DE L'ENFANCE / BOENY	1 000	1 000	1 100	1 200	4 300
00-76-2-412-40101 SERVICE DE LA POPULATION ET DU DEVELOPPEMENT SOCIAL / BOENY	1 000	1 000	1 100	1 200	4 300
00-76-2-413-40101 SERVICE ADMINISTRATIF ET FINANCIER / BOENY	1 000	1 000	1 100	1 200	4 300
00-76-2-414-40101 SERVICE DU SYSTÈME D'INFORMATION ET DU PARTENARIAT / BOENY	1 000	1 000	1 100	1 200	4 300
00-76-2-420-41210 DIRECTION REGIONALE DE LA POPULATION ET DES AFFAIRES SOCIALES (DRPAS) BETSIBOKA	29 000	26 300	28 930	31 560	115 790
00-76-2-421-41210 SERVICE DE LA PROTECTION SOCIALE, DU GENRE, DE LA FAMILLE ET DE L'ENFANCE / BETSIBOKA	1 000	1 000	1 100	1 200	4 300
00-76-2-422-41210 SERVICE DE LA POPULATION ET DU DEVELOPPEMENT SOCIAL / BETSIBOKA	1 000	1 000	1 100	1 200	4 300
00-76-2-423-41210 SERVICE ADMINISTRATIF ET FINANCIER / BETSIBOKA	1 000	1 000	1 100	1 200	4 300
00-76-2-424-41210 SERVICE DU SYSTÈME D'INFORMATION ET DU PARTENARIAT / BETSIBOKA	1 000	1 000	1 100	1 200	4 300
00-76-2-430-41312 DIRECTION REGIONALE DE LA POPULATION ET DES AFFAIRES SOCIALES (DRPAS) MELAKY	28 000	26 300	28 930	31 560	114 790
00-76-2-431-41312 SERVICE DE LA PROTECTION SOCIALE, DU GENRE, DE LA FAMILLE ET DE L'ENFANCE / MELAKY	1 000	1 000	1 100	1 200	4 300
00-76-2-432-41312 SERVICE DE LA POPULATION ET DU DEVELOPPEMENT SOCIAL / MELAKY	1 000	1 000	1 100	1 200	4 300
00-76-2-433-41312 SERVICE ADMINISTRATIF ET FINANCIER / MELAKY	1 000	1 000	1 100	1 200	4 300
00-76-2-434-41312 SERVICE DU SYSTÈME D'INFORMATION ET DU PARTENARIAT / MELAKY	1 000	1 000	1 100	1 200	4 300
00-76-2-440-40711 DIRECTION REGIONALE DE LA POPULATION ET DES AFFAIRES SOCIALES (DRPAS) SOFIA	28 000	26 300	28 930	31 560	114 790

Prévision Depenses par service - En Milliers d'Ariary

Ministère/Institution-Mission-Programme	LF 2012	LF 2013	prév 2014	prév 2015	Total Prévisions
00-76-2-441-40711 SERVICE DE LA PROTECTION SOCIALE, DU GENRE, DE LA FAMILLE ET DE L'ENFANCE / SOFIA	1 000	1 000	1 100	1 200	4 300
00-76-2-442-40711 SERVICE DE LA POPULATION ET DU DEVELOPPEMENT SOCIAL / SOFIA	1 000	1 000	1 100	1 200	4 300
00-76-2-443-40711 SERVICE ADMINISTRATIF ET FINANCIER / SOFIA	1 000	1 000	1 100	1 200	4 300
00-76-2-444-40711 SERVICE DU SYSTÈME D'INFORMATION ET DU PARTENARIAT / SOFIA	1 000	1 000	1 100	1 200	4 300
00-76-2-510-50101 DIRECTION REGIONALE DE LA POPULATION ET DES AFFAIRES SOCIALES (DRPAS) ATSIANANANA	29 000	26 300	28 930	31 560	115 790
00-76-2-511-50101 SERVICE DE LA PROTECTION SOCIALE, DU GENRE, DE LA FAMILLE ET DE L'ENFANCE / ATSIANANANA	1 000	1 000	1 100	1 200	4 300
00-76-2-512-50101 SERVICE DE LA POPULATION ET DU DEVELOPPEMENT SOCIAL / ATSIANANANA	1 000	1 000	1 100	1 200	4 300
00-76-2-513-50101 SERVICE ADMINISTRATIF ET FINANCIER / ATSIANANANA	1 000	3 000	3 300	3 600	10 900
00-76-2-514-50101 SERVICE DU SYSTÈME D'INFORMATION ET DU PARTENARIAT / ATSIANANANA	1 000	1 000	1 100	1 200	4 300
00-76-2-520-50905 DIRECTION REGIONALE DE LA POPULATION ET DES AFFAIRES SOCIALES (DRPAS) ANALANJIROFO	28 000	26 300	28 930	31 560	114 790
00-76-2-521-50905 SERVICE DE LA PROTECTION SOCIALE, DU GENRE, DE LA FAMILLE ET DE L'ENFANCE / ANALANJIROFO	1 000	1 000	1 100	1 200	4 300
00-76-2-522-50905 SERVICE DE LA POPULATION ET DU DEVELOPPEMENT SOCIAL / ANALANJIROFO	1 000	1 000	1 100	1 200	4 300
00-76-2-523-50905 SERVICE ADMINISTRATIF ET FINANCIER / ANALANJIROFO	1 000	1 000	1 100	1 200	4 300
00-76-2-524-50905 SERVICE DU SYSTÈME D'INFORMATION ET DU PARTENARIAT / ANALANJIROFO	1 000	1 000	1 100	1 200	4 300
00-76-2-530-50302 DIRECTION REGIONALE DE LA POPULATION ET DES AFFAIRES SOCIALES (DRPAS) ALAOTRA MANGORO	29 000	26 300	28 930	31 560	115 790
00-76-2-531-50302 SERVICE DE LA PROTECTION SOCIALE, DU GENRE, DE LA FAMILLE ET DE L'ENFANCE / ALAOTRA MANGORO	1 000	1 000	1 100	1 200	4 300
00-76-2-532-50302 SERVICE DE LA POPULATION ET DU DEVELOPPEMENT SOCIAL / ALAOTRA MANGORO	1 000	1 000	1 100	1 200	4 300
00-76-2-533-50302 SERVICE ADMINISTRATIF ET FINANCIER / ALAOTRA MANGORO	1 000	1 000	1 100	1 200	4 300
00-76-2-534-50302 SERVICE DU SYSTÈME D'INFORMATION ET DU PARTENARIAT / ALAOTRA MANGORO	1 000	1 000	1 100	1 200	4 300
00-76-2-610-60101 DIRECTION REGIONALE DE LA POPULATION ET DES AFFAIRES SOCIALES (DRPAS) ATSIMO ANDREFANA	28 000	26 300	28 930	31 560	114 790
00-76-2-611-60101 SERVICE DE LA PROTECTION SOCIALE, DU GENRE, DE LA FAMILLE ET DE L'ENFANCE / ATSIMO ANDREFANA	1 000	1 000	1 100	1 200	4 300
00-76-2-612-60101 SERVICE DE LA POPULATION ET DU DEVELOPPEMENT SOCIAL / ATSIMO ANDREFANA	1 000	1 000	1 100	1 200	4 300
00-76-2-613-60101 SERVICE ADMINISTRATIF ET FINANCIER / ATSIMO ANDREFANA	1 000	1 000	1 100	1 200	4 300
00-76-2-614-60101 SERVICE DU SYSTÈME D'INFORMATION ET DU PARTENARIAT / ATSIMO ANDREFANA	1 000	1 000	1 100	1 200	4 300
00-76-2-620-60406 DIRECTION REGIONALE DE LA POPULATION ET DES AFFAIRES SOCIALES (DRPAS) ANDROY	28 000	26 300	28 930	31 560	114 790
00-76-2-621-60406 SERVICE DE LA PROTECTION SOCIALE, DU GENRE, DE LA FAMILLE ET DE L'ENFANCE / ANDROY	1 000	1 000	1 100	1 200	4 300
00-76-2-622-60406 SERVICE DE LA POPULATION ET DU DEVELOPPEMENT SOCIAL / ANDROY	1 000	1 000	1 100	1 200	4 300
00-76-2-623-60406 SERVICE ADMINISTRATIF ET FINANCIER / ANDROY	1 000	1 000	1 100	1 200	4 300
00-76-2-624-60406 SERVICE DU SYSTÈME D'INFORMATION ET DU PARTENARIAT / ANDROY	1 000	1 000	1 100	1 200	4 300
00-76-2-630-61905 DIRECTION REGIONALE DE LA POPULATION ET DES AFFAIRES SOCIALES (DRPAS) MENABE	28 000	24 300	26 730	29 160	108 190
00-76-2-631-61905 SERVICE DE LA PROTECTION SOCIALE, DU GENRE, DE LA FAMILLE ET DE L'ENFANCE / MENABE	1 000	1 000	1 100	1 200	4 300
00-76-2-632-61905 SERVICE DE LA POPULATION ET DU DEVELOPPEMENT SOCIAL / MENABE	1 000	1 000	1 100	1 200	4 300
00-76-2-633-61905 SERVICE ADMINISTRATIF ET FINANCIER / MENABE	1 000	1 000	1 100	1 200	4 300
00-76-2-634-61905 SERVICE DU SYSTÈME D'INFORMATION ET DU PARTENARIAT / MENABE	1 000	1 000	1 100	1 200	4 300
00-76-2-640-61424 DIRECTION REGIONALE DE LA POPULATION ET DES AFFAIRES SOCIALES (DRPAS) ANOSY	28 000	24 300	26 730	29 160	108 190
00-76-2-641-61424 SERVICE DE LA PROTECTION SOCIALE, DU GENRE, DE LA FAMILLE ET DE L'ENFANCE / ANOSY	1 000	1 000	1 100	1 200	4 300
00-76-2-642-61424 SERVICE DE LA POPULATION ET DU DEVELOPPEMENT SOCIAL / ANOSY	1 000	1 000	1 100	1 200	4 300
00-76-2-643-61424 SERVICE ADMINISTRATIF ET FINANCIER / ANOSY	1 000	1 000	1 100	1 200	4 300
00-76-2-644-61424 SERVICE DU SYSTÈME D'INFORMATION ET DU PARTENARIAT / ANOSY	1 000	1 000	1 100	1 200	4 300
00-76-4-101-10101 SERVICE DE DISTRICT DE LA POPULATION ET DES AFFAIRES SOCIALES (SDPAS) ANTANANARIVO RENVOHITRA	1 200	1 200	1 320	1 440	5 160
00-76-4-102-10201 SERVICE DE DISTRICT DE LA POPULATION ET DES AFFAIRES SOCIALES (SDPAS) ATSIMONDRANO	1 200	1 200	1 320	1 440	5 160
00-76-4-103-10301 SERVICE DE DISTRICT DE LA POPULATION ET DES AFFAIRES SOCIALES (SDPAS) AVARADRANO	1 200	1 200	1 320	1 440	5 160
00-76-4-104-10402 SERVICE DE DISTRICT DE LA POPULATION ET DES AFFAIRES SOCIALES (SDPAS) AMBATOLAMPY	1 200	1 200	1 320	1 440	5 160
00-76-4-105-10503 SERVICE DE DISTRICT DE LA POPULATION ET DES AFFAIRES SOCIALES (SDPAS) AMBOHIDRATRIMO	1 200	1 200	1 320	1 440	5 160
00-76-4-106-10605 SERVICE DE DISTRICT DE LA POPULATION ET DES AFFAIRES SOCIALES (SDPAS) ANDRAMASINA	1 200	1 200	1 320	1 440	5 160
00-76-4-107-10707 SERVICE DE DISTRICT DE LA POPULATION ET DES AFFAIRES SOCIALES (SDPAS) ANJOZOROBE	1 200	1 200	1 320	1 440	5 160
00-76-4-108-10803 SERVICE DE DISTRICT DE LA POPULATION ET DES AFFAIRES SOCIALES (SDPAS) ANKAZOBE	1 200	1 200	1 320	1 440	5 160
00-76-4-109-10909 SERVICE DE DISTRICT DE LA POPULATION ET DES AFFAIRES SOCIALES (SDPAS) ANTANIFOTSY	1 200	1 200	1 320	1 440	5 160

Prévision Depenses par service - En Milliers d'Ariary

Ministère/Institution-Mission-Programme	LF 2012	LF 2013	prév 2014	prév 2015	Total Prévisions
00-76-4-110-11001 SERVICE DE DISTRICT DE LA POPULATION ET DES AFFAIRES SOCIALES (SDPAS) ANTSIRABE I	1 200	1 200	1 320	1 440	5 160
00-76-4-111-11101 SERVICE DE DISTRICT DE LA POPULATION ET DES AFFAIRES SOCIALES (SDPAS) ANTSIRABE II	1 200	1 200	1 320	1 440	5 160
00-76-4-112-11212 SERVICE DE DISTRICT DE LA POPULATION ET DES AFFAIRES SOCIALES (SDPAS) ARIVONIMAMO	1 200	1 200	1 320	1 440	5 160
00-76-4-113-11310 SERVICE DE DISTRICT DE LA POPULATION ET DES AFFAIRES SOCIALES (SDPAS) BETAFO	1 200	1 200	1 320	1 440	5 160
00-76-4-113-12001 SERVICE DE DISTRICT DE LA POPULATION ET DES AFFAIRES SOCIALES (SDPAS) MANDOTO	1 200	0	0	0	1 200
00-76-4-114-11404 SERVICE DE DISTRICT DE LA POPULATION ET DES AFFAIRES SOCIALES (SDPAS) FARATSIHO	1 200	1 200	1 320	1 440	5 160
00-76-4-115-11503 SERVICE DE DISTRICT DE LA POPULATION ET DES AFFAIRES SOCIALES (SDPAS) FENOARIVO AFOVOANY	1 200	1 200	1 320	1 440	5 160
00-76-4-116-11615 SERVICE DE DISTRICT DE LA POPULATION ET DES AFFAIRES SOCIALES (SDPAS) MANJAKANDRIANA	1 200	1 200	1 320	1 440	5 160
00-76-4-117-11707 SERVICE DE DISTRICT DE LA POPULATION ET DES AFFAIRES SOCIALES (SDPAS) MIARINARIVO	1 200	1 200	1 320	1 440	5 160
00-76-4-118-11813 SERVICE DE DISTRICT DE LA POPULATION ET DES AFFAIRES SOCIALES (SDPAS) SOAVINANDRIANA	1 200	1 200	1 320	1 440	5 160
00-76-4-119-11917 SERVICE DE DISTRICT DE LA POPULATION ET DES AFFAIRES SOCIALES (SDPAS) TSIROANOMANDIDY	1 200	1 200	1 320	1 440	5 160
00-76-4-201-20101 SERVICE DE DISTRICT DE LA POPULATION ET DES AFFAIRES SOCIALES (SDPAS) ANTSIRANANA I	1 200	1 200	1 320	1 440	5 160
00-76-4-202-20201 SERVICE DE DISTRICT DE LA POPULATION ET DES AFFAIRES SOCIALES (SDPAS) ANTSIRANANA II	1 200	1 200	1 320	1 440	5 160
00-76-4-203-20302 SERVICE DE DISTRICT DE LA POPULATION ET DES AFFAIRES SOCIALES (SDPAS) AMBANJA	1 200	1 200	1 320	1 440	5 160
00-76-4-204-20404 SERVICE DE DISTRICT DE LA POPULATION ET DES AFFAIRES SOCIALES (SDPAS) AMBILOBE	1 200	1 200	1 320	1 440	5 160
00-76-4-205-20504 SERVICE DE DISTRICT DE LA POPULATION ET DES AFFAIRES SOCIALES (SDPAS) ANDAPA	1 200	1 200	1 320	1 440	5 160
00-76-4-206-20606 SERVICE DE DISTRICT DE LA POPULATION ET DES AFFAIRES SOCIALES (SDPAS) ANTALAHA	1 200	1 200	1 320	1 440	5 160
00-76-4-207-20705 SERVICE DE DISTRICT DE LA POPULATION ET DES AFFAIRES SOCIALES (SDPAS) NOSY BE	1 200	1 200	1 320	1 440	5 160
00-76-4-208-20824 SERVICE DE DISTRICT DE LA POPULATION ET DES AFFAIRES SOCIALES (SDPAS) SAMBAVA	1 200	1 200	1 320	1 440	5 160
00-76-4-209-20919 SERVICE DE DISTRICT DE LA POPULATION ET DES AFFAIRES SOCIALES (SDPAS) VOHIMARINA	1 200	1 200	1 320	1 440	5 160
00-76-4-301-30101 SERVICE DE DISTRICT DE LA POPULATION ET DES AFFAIRES SOCIALES (SDPAS) FIANARANTSOA I	1 200	1 200	1 320	1 440	5 160
00-76-4-302-30201 SERVICE DE DISTRICT DE LA POPULATION ET DES AFFAIRES SOCIALES (SDPAS) FIANARANTSOA II	1 200	1 200	1 320	1 440	5 160
00-76-4-302-30202 SERVICE DE DISTRICT DE LA POPULATION ET DES AFFAIRES SOCIALES (SDPAS) VOHIBATO	1 200	1 200	1 320	1 440	5 160
00-76-4-302-30218 SERVICE DE DISTRICT DE LA POPULATION ET DES AFFAIRES SOCIALES (SDPAS) ISANDRA	1 200	1 200	1 320	1 440	5 160
00-76-4-302-30226 SERVICE DE DISTRICT DE LA POPULATION ET DES AFFAIRES SOCIALES (SDPAS) LALANGINA	1 200	1 200	1 320	1 440	5 160
00-76-4-303-30301 SERVICE DE DISTRICT DE LA POPULATION ET DES AFFAIRES SOCIALES (SDPAS) AMBALAVAO	1 200	1 200	1 320	1 440	5 160
00-76-4-304-30401 SERVICE DE DISTRICT DE LA POPULATION ET DES AFFAIRES SOCIALES (SDPAS) AMBATOFINANDRAHANA	1 200	1 200	1 320	1 440	5 160
00-76-4-305-30503 SERVICE DE DISTRICT DE LA POPULATION ET DES AFFAIRES SOCIALES (SDPAS) AMBOHIMAHASOA	1 200	1 200	1 320	1 440	5 160
00-76-4-306-30606 SERVICE DE DISTRICT DE LA POPULATION ET DES AFFAIRES SOCIALES (SDPAS) AMBOSITRA	1 200	1 200	1 320	1 440	5 160
00-76-4-307-30703 SERVICE DE DISTRICT DE LA POPULATION ET DES AFFAIRES SOCIALES (SDPAS) BEFOTAKA	1 200	1 200	1 320	1 440	5 160
00-76-4-308-30804 SERVICE DE DISTRICT DE LA POPULATION ET DES AFFAIRES SOCIALES (SDPAS) FANDRIANA	1 200	1 200	1 320	1 440	5 160
00-76-4-309-30914 SERVICE DE DISTRICT DE LA POPULATION ET DES AFFAIRES SOCIALES (SDPAS) FARAFANGANA	1 200	1 200	1 320	1 440	5 160
00-76-4-310-31007 SERVICE DE DISTRICT DE LA POPULATION ET DES AFFAIRES SOCIALES (SDPAS) IKONGO	1 200	1 200	1 320	1 440	5 160
00-76-4-311-31102 SERVICE DE DISTRICT DE LA POPULATION ET DES AFFAIRES SOCIALES (SDPAS) IAKORA	1 200	1 200	1 320	1 440	5 160
00-76-4-312-31208 SERVICE DE DISTRICT DE LA POPULATION ET DES AFFAIRES SOCIALES (SDPAS) IFANADIANA	1 200	1 200	1 320	1 440	5 160
00-76-4-313-31307 SERVICE DE DISTRICT DE LA POPULATION ET DES AFFAIRES SOCIALES (SDPAS) IHOSY	1 200	1 200	1 320	1 440	5 160
00-76-4-314-31403 SERVICE DE DISTRICT DE LA POPULATION ET DES AFFAIRES SOCIALES (SDPAS) IKALAMAVONY	1 200	1 200	1 320	1 440	5 160
00-76-4-315-31502 SERVICE DE DISTRICT DE LA POPULATION ET DES AFFAIRES SOCIALES (SDPAS) IVOHIBE	1 200	1 200	1 320	1 440	5 160
00-76-4-316-31623 SERVICE DE DISTRICT DE LA POPULATION ET DES AFFAIRES SOCIALES (SDPAS) MANAKARA	1 200	1 200	1 320	1 440	5 160
00-76-4-317-31715 SERVICE DE DISTRICT DE LA POPULATION ET DES AFFAIRES SOCIALES (SDPAS) MANANJARY	1 200	1 200	1 320	1 440	5 160
00-76-4-318-31805 SERVICE DE DISTRICT DE LA POPULATION ET DES AFFAIRES SOCIALES (SDPAS) MIDONGY DU SUD	1 200	1 200	1 320	1 440	5 160
00-76-4-319-31907 SERVICE DE DISTRICT DE LA POPULATION ET DES AFFAIRES SOCIALES (SDPAS) NOSY VARIKA	1 200	1 200	1 320	1 440	5 160
00-76-4-320-32024 SERVICE DE DISTRICT DE LA POPULATION ET DES AFFAIRES SOCIALES (SDPAS) VANGAINDRANO	1 200	1 200	1 320	1 440	5 160
00-76-4-321-32115 SERVICE DE DISTRICT DE LA POPULATION ET DES AFFAIRES SOCIALES (SDPAS) VOHIPENO	1 200	1 200	1 320	1 440	5 160
00-76-4-322-32216 SERVICE DE DISTRICT DE LA POPULATION ET DES AFFAIRES SOCIALES (SDPAS) VONDROZO	1 200	1 200	1 320	1 440	5 160
00-76-4-323-32301 SERVICE DE DISTRICT DE LA POPULATION ET DES AFFAIRES SOCIALES (SDPAS) MANANDRIANA	1 200	1 200	1 320	1 440	5 160
00-76-4-401-40101 SERVICE DE DISTRICT DE LA POPULATION ET DES AFFAIRES SOCIALES (SDPAS) MAHAJANGA I	1 200	1 200	1 320	1 440	5 160
00-76-4-402-40201 SERVICE DE DISTRICT DE LA POPULATION ET DES AFFAIRES SOCIALES (SDPAS) MAHAJANGA II	1 200	1 200	1 320	1 440	5 160

Prévision Depenses par service - En Milliers d'Ariary

Minstère/Institution-Mission-Programme	LF 2012	LF 2013	prév 2014	prév 2015	Total Prévisions
00-76-4-403-40301 SERVICE DE DISTRICT DE LA POPULATION ET DES AFFAIRES SOCIALES (SDPAS) AMBATO BOENI	1 200	1 200	1 320	1 440	5 160
00-76-4-404-40401 SERVICE DE DISTRICT DE LA POPULATION ET DES AFFAIRES SOCIALES (SDPAS) AMBATOMAINITY	1 200	1 200	1 320	1 440	5 160
00-76-4-405-40504 SERVICE DE DISTRICT DE LA POPULATION ET DES AFFAIRES SOCIALES (SDPAS) ANALALAVA	1 200	1 200	1 320	1 440	5 160
00-76-4-406-40601 SERVICE DE DISTRICT DE LA POPULATION ET DES AFFAIRES SOCIALES (SDPAS) ANTSALOVA	1 200	1 200	1 320	1 440	5 160
00-76-4-407-40711 SERVICE DE DISTRICT DE LA POPULATION ET DES AFFAIRES SOCIALES (SDPAS) ANTSOHIHY	1 200	1 200	1 320	1 440	5 160
00-76-4-408-40810 SERVICE DE DISTRICT DE LA POPULATION ET DES AFFAIRES SOCIALES (SDPAS) BEALANANA	1 200	1 200	1 320	1 440	5 160
00-76-4-409-40907 SERVICE DE DISTRICT DE LA POPULATION ET DES AFFAIRES SOCIALES (SDPAS) BEFANDRIANA NORD	1 200	1 200	1 320	1 440	5 160
00-76-4-410-41004 SERVICE DE DISTRICT DE LA POPULATION ET DES AFFAIRES SOCIALES (SDPAS) BESALAMPY	1 200	1 200	1 320	1 440	5 160
00-76-4-411-41104 SERVICE DE DISTRICT DE LA POPULATION ET DES AFFAIRES SOCIALES (SDPAS) KANDREHO	1 200	1 200	1 320	1 440	5 160
00-76-4-412-41210 SERVICE DE DISTRICT DE LA POPULATION ET DES AFFAIRES SOCIALES (SDPAS) MAEVATANANA	1 200	1 200	1 320	1 440	5 160
00-76-4-413-41312 SERVICE DE DISTRICT DE LA POPULATION ET DES AFFAIRES SOCIALES (SDPAS) MAINTIRANO	1 200	1 200	1 320	1 440	5 160
00-76-4-414-41405 SERVICE DE DISTRICT DE LA POPULATION ET DES AFFAIRES SOCIALES (SDPAS) MAMPIKONY	1 200	1 200	1 320	1 440	5 160
00-76-4-415-41518 SERVICE DE DISTRICT DE LA POPULATION ET DES AFFAIRES SOCIALES (SDPAS) MANDRITSARA	1 200	1 200	1 320	1 440	5 160
00-76-4-416-41610 SERVICE DE DISTRICT DE LA POPULATION ET DES AFFAIRES SOCIALES (SDPAS) MAROVOAY	1 200	1 200	1 320	1 440	5 160
00-76-4-417-41707 SERVICE DE DISTRICT DE LA POPULATION ET DES AFFAIRES SOCIALES (SDPAS) MITSINJO	1 200	1 200	1 320	1 440	5 160
00-76-4-418-41803 SERVICE DE DISTRICT DE LA POPULATION ET DES AFFAIRES SOCIALES (SDPAS) MORAFENOBE	1 200	1 200	1 320	1 440	5 160
00-76-4-419-41910 SERVICE DE DISTRICT DE LA POPULATION ET DES AFFAIRES SOCIALES (SDPAS) PORT BERGE	1 200	1 200	1 320	1 440	5 160
00-76-4-420-42003 SERVICE DE DISTRICT DE LA POPULATION ET DES AFFAIRES SOCIALES (SDPAS) SOALALA	1 200	1 200	1 320	1 440	5 160
00-76-4-421-42112 SERVICE DE DISTRICT DE LA POPULATION ET DES AFFAIRES SOCIALES (SDPAS) TSARATANANA	1 200	1 200	1 320	1 440	5 160
00-76-4-501-50101 SERVICE DE DISTRICT DE LA POPULATION ET DES AFFAIRES SOCIALES (SDPAS) TOAMASINA I	1 200	1 200	1 320	1 440	5 160
00-76-4-502-50216 SERVICE DE DISTRICT DE LA POPULATION ET DES AFFAIRES SOCIALES (SDPAS) TOAMASINA II	1 200	1 200	1 320	1 440	5 160
00-76-4-503-50302 SERVICE DE DISTRICT DE LA POPULATION ET DES AFFAIRES SOCIALES (SDPAS) AMBATONDRAZAKA	1 200	1 200	1 320	1 440	5 160
00-76-4-504-50405 SERVICE DE DISTRICT DE LA POPULATION ET DES AFFAIRES SOCIALES (SDPAS) AMPARAFARAVOLA	1 200	1 200	1 320	1 440	5 160
00-76-4-505-50501 SERVICE DE DISTRICT DE LA POPULATION ET DES AFFAIRES SOCIALES (SDPAS) ANDILAMENA	1 200	1 200	1 320	1 440	5 160
00-76-4-506-50605 SERVICE DE DISTRICT DE LA POPULATION ET DES AFFAIRES SOCIALES (SDPAS) ANOSIBE AN'ALA	1 200	1 200	1 320	1 440	5 160
00-76-4-507-50701 SERVICE DE DISTRICT DE LA POPULATION ET DES AFFAIRES SOCIALES (SDPAS) ANANAMBAO MANAMPOTSY	1 200	1 200	1 320	1 440	5 160
00-76-4-508-50815 SERVICE DE DISTRICT DE LA POPULATION ET DES AFFAIRES SOCIALES (SDPAS) VOHIBINANY	1 200	1 200	1 320	1 440	5 160
00-76-4-509-50905 SERVICE DE DISTRICT DE LA POPULATION ET DES AFFAIRES SOCIALES (SDPAS) FENERIVE EST	1 200	1 200	1 320	1 440	5 160
00-76-4-510-51008 SERVICE DE DISTRICT DE LA POPULATION ET DES AFFAIRES SOCIALES (SDPAS) MAHANORO	1 200	1 200	1 320	1 440	5 160
00-76-4-511-51107 SERVICE DE DISTRICT DE LA POPULATION ET DES AFFAIRES SOCIALES (SDPAS) MANANARA NORD	1 200	1 200	1 320	1 440	5 160
00-76-4-512-51206 SERVICE DE DISTRICT DE LA POPULATION ET DES AFFAIRES SOCIALES (SDPAS) MAROANTSETRA	1 200	1 200	1 320	1 440	5 160
00-76-4-513-51311 SERVICE DE DISTRICT DE LA POPULATION ET DES AFFAIRES SOCIALES (SDPAS) MAROLAMBO	1 200	1 200	1 320	1 440	5 160
00-76-4-514-51417 SERVICE DE DISTRICT DE LA POPULATION ET DES AFFAIRES SOCIALES (SDPAS) MORAMANGA	1 200	1 200	1 320	1 440	5 160
00-76-4-515-51501 SERVICE DE DISTRICT DE LA POPULATION ET DES AFFAIRES SOCIALES (SDPAS) NOSY BORAHA	1 200	1 200	1 320	1 440	5 160
00-76-4-516-51609 SERVICE DE DISTRICT DE LA POPULATION ET DES AFFAIRES SOCIALES (SDPAS) SOANIERANA IVONGO	1 200	1 200	1 320	1 440	5 160
00-76-4-517-51716 SERVICE DE DISTRICT DE LA POPULATION ET DES AFFAIRES SOCIALES (SDPAS) VATOMANDRY	1 200	1 200	1 320	1 440	5 160
00-76-4-518-51810 SERVICE DE DISTRICT DE LA POPULATION ET DES AFFAIRES SOCIALES (SDPAS) VAVATENINA	1 200	1 200	1 320	1 440	5 160
00-76-4-601-60101 SERVICE DE DISTRICT DE LA POPULATION ET DES AFFAIRES SOCIALES (SDPAS) TOLIARA I	1 200	1 200	1 320	1 440	5 160
00-76-4-602-60201 SERVICE DE DISTRICT DE LA POPULATION ET DES AFFAIRES SOCIALES (SDPAS) TOLIARA II	1 200	1 200	1 320	1 440	5 160
00-76-4-603-60301 SERVICE DE DISTRICT DE LA POPULATION ET DES AFFAIRES SOCIALES (SDPAS) AMBOASARY SUD	1 200	1 200	1 320	1 440	5 160
00-76-4-604-60406 SERVICE DE DISTRICT DE LA POPULATION ET DES AFFAIRES SOCIALES (SDPAS) AMBOVOMBE ANDROY	1 200	1 200	1 320	1 440	5 160
00-76-4-605-60502 SERVICE DE DISTRICT DE LA POPULATION ET DES AFFAIRES SOCIALES (SDPAS) AMPANIHY OUEST	1 200	1 200	1 320	1 440	5 160
00-76-4-606-60602 SERVICE DE DISTRICT DE LA POPULATION ET DES AFFAIRES SOCIALES (SDPAS) ANKAZOABO SUD	1 200	1 200	1 320	1 440	5 160
00-76-4-607-60701 SERVICE DE DISTRICT DE LA POPULATION ET DES AFFAIRES SOCIALES (SDPAS) BEKILY	1 200	1 200	1 320	1 440	5 160
00-76-4-608-60807 SERVICE DE DISTRICT DE LA POPULATION ET DES AFFAIRES SOCIALES (SDPAS) BELO TSIRIBIHINA	1 200	1 200	1 320	1 440	5 160
00-76-4-609-60901 SERVICE DE DISTRICT DE LA POPULATION ET DES AFFAIRES SOCIALES (SDPAS) BELOHA	1 200	1 200	1 320	1 440	5 160
00-76-4-610-61001 SERVICE DE DISTRICT DE LA POPULATION ET DES AFFAIRES SOCIALES (SDPAS) BENENITRA	1 200	1 200	1 320	1 440	5 160
00-76-4-611-61102 SERVICE DE DISTRICT DE LA POPULATION ET DES AFFAIRES SOCIALES (SDPAS) BEROROHA	1 200	1 200	1 320	1 440	5 160

Prévision Depenses par service - En Milliers d'Ariary

Ministère/Institution-Mission-Programme	LF 2012	LF 2013	prév 2014	prév 2015	Total Prévisions
00-76-4-612-61205 SERVICE DE DISTRICT DE LA POPULATION ET DES AFFAIRES SOCIALES (SDPAS) BETIOKY SUD	1 200	1 200	1 320	1 440	5 160
00-76-4-613-61308 SERVICE DE DISTRICT DE LA POPULATION ET DES AFFAIRES SOCIALES (SDPAS) BETROKA	1 200	1 200	1 320	1 440	5 160
00-76-4-614-61424 SERVICE DE DISTRICT DE LA POPULATION ET DES AFFAIRES SOCIALES (SDPAS) TAOLAGNARO	1 200	1 200	1 320	1 440	5 160
00-76-4-615-61507 SERVICE DE DISTRICT DE LA POPULATION ET DES AFFAIRES SOCIALES (SDPAS) MAHABO	1 200	1 200	1 320	1 440	5 160
00-76-4-616-61605 SERVICE DE DISTRICT DE LA POPULATION ET DES AFFAIRES SOCIALES (SDPAS) MANJA	1 200	1 200	1 320	1 440	5 160
00-76-4-617-61713 SERVICE DE DISTRICT DE LA POPULATION ET DES AFFAIRES SOCIALES (SDPAS) MIANDRIVAZO	1 200	1 200	1 320	1 440	5 160
00-76-4-618-61806 SERVICE DE DISTRICT DE LA POPULATION ET DES AFFAIRES SOCIALES (SDPAS) MOROMBE	1 200	1 200	1 320	1 440	5 160
00-76-4-619-61905 SERVICE DE DISTRICT DE LA POPULATION ET DES AFFAIRES SOCIALES (SDPAS) MORONDAVA	1 200	1 200	1 320	1 440	5 160
00-76-4-620-62010 SERVICE DE DISTRICT DE LA POPULATION ET DES AFFAIRES SOCIALES (SDPAS) SAKARAHHA	1 200	1 200	1 320	1 440	5 160
00-76-4-621-62105 SERVICE DE DISTRICT DE LA POPULATION ET DES AFFAIRES SOCIALES (SDPAS) TSIHOMBE	1 200	1 200	1 320	1 440	5 160
00-76-9-110-00000 PERSONNEL POPULATION CENTRAL	3 185 384	5 488 112	6 036 886	6 585 704	21 296 086
806 Etudes et Education en matière de Population	3 185 384	5 488 112	6 036 886	6 585 704	21 296 086
00 Budget Général	3 185 384	5 488 112	6 036 886	6 585 704	21 296 086
00-76-0-300-00000 DIRECTION GENERALE DE LA POPULATION ET DU DEVELOPPEMENT SOCIAL (DGPDS)	0	5 710 020	6 281 022	6 852 024	18 843 066
00-76-0-340-00000 DIRECTION D'EDUCATION ET MOBILISATION DE LA POPULATION (DEMP)	306 020	145 000	159 500	174 000	784 520
00-76-0-341-00000 SERVICE DES ETUDES ET DE LA RECHERCHE EN MATIERE DE POPULATION (SERP)	4 000	0	0	0	4 000
00-76-0-342-00000 SERVICE DE LA COORDINATION DE LA " PNPDES " (SCPNPDES)	4 000	0	0	0	4 000
00-76-0-343-00000 SERVICE DE LA MOBILISATION SOCIALE (SMOS)	4 000	0	0	0	4 000
813 Promotion de l'Amélioration de condition de vie de la Population	642 000	709 000	779 900	850 800	2 981 700
00 Budget Général	642 000	709 000	779 900	850 800	2 981 700
00-76-0-300-00000 DIRECTION GENERALE DE LA POPULATION ET DU DEVELOPPEMENT SOCIAL (DGPDS)	0	176 000	193 600	211 200	580 800
00-76-0-310-00000 DIRECTION D'APPUI AUX INITIATIVES DE BASE ET DU DEVELOPPEMENT COMMUNAUTAIRE (DAIDC)	196 000	170 000	187 000	204 000	757 000
00-76-0-311-00000 SERVICE D'APPUI AUX INITIATIVES COMMUNAUTAIRES (SAIC)	4 000	0	0	0	4 000
00-76-0-312-00000 SERVICE DE DEVELOPPEMENT COMMUNAUTAIRE (SDC)	4 000	0	0	0	4 000
00-76-0-320-00000 DIRECTION DE LA REINSERTION SOCIALE ET PROFESSIONNELLE (DRSP)	251 000	192 000	211 200	230 400	884 600
00-76-0-321-00000 SERVICE DE LA REINSERTION SOCIALE (SRS)	4 000	0	0	0	4 000
00-76-0-322-00000 SERVICE DE LA REINSERTION PROFESSIONNELLE (SRP)	4 000	0	0	0	4 000
00-76-0-330-00000 DIRECTION DE L'AMELIORATION DU CADRE DE VIE ET DE L'HABITAT (DAH)	51 000	115 000	126 500	138 000	430 500
00-76-0-331-00000 SERVICE DE LA PROSPECTION ET DES ETUDES (SPRE)	4 000	0	0	0	4 000
00-76-0-332-00000 SERVICE DES OPERATIONS ET DU SUIVI-EVALUATION (SOSE)	4 000	0	0	0	4 000
00-76-2-140-11001 DIRECTION REGIONALE DE LA POPULATION ET DES AFFAIRES SOCIALES (DRPAS) VAKINANKARATRA	20 000	8 000	8 800	9 600	46 400
00-76-2-310-30101 DIRECTION REGIONALE DE LA POPULATION ET DES AFFAIRES SOCIALES (DRPAS) HAUTE MATSIATRA	20 000	8 000	8 800	9 600	46 400
00-76-2-320-30914 DIRECTION REGIONALE DE LA POPULATION ET DES AFFAIRES SOCIALES (DRPAS) ATSIMO ATSIANANA	20 000	8 000	8 800	9 600	46 400
00-76-2-330-30606 DIRECTION REGIONALE DE LA POPULATION ET DES AFFAIRES SOCIALES (DRPAS) AMORONI MANIA	20 000	8 000	8 800	9 600	46 400
00-76-2-350-31623 DIRECTION REGIONALE DE LA POPULATION ET DES AFFAIRES SOCIALES (DRPAS) VATOVAVY FITOVINANY	20 000	8 000	8 800	9 600	46 400
00-76-2-510-50101 DIRECTION REGIONALE DE LA POPULATION ET DES AFFAIRES SOCIALES (DRPAS) ATSIANANA	0	8 000	8 800	9 600	26 400
00-76-2-530-50302 DIRECTION REGIONALE DE LA POPULATION ET DES AFFAIRES SOCIALES (DRPAS) ALAOTRA MANGORO	20 000	8 000	8 800	9 600	46 400
770 PROTECTION SOCIALE	2 367 000	6 301 210	6 931 330	7 561 450	23 160 990
053 Administration et Coordination	106 000	62 000	68 200	74 400	310 600
00 Budget Général	106 000	62 000	68 200	74 400	310 600
00-76-0-300-00000 DIRECTION GENERALE DE LA POPULATION ET DU DEVELOPPEMENT SOCIAL (DGPDS)	48 000	0	0	0	48 000
00-77-0-200-00000 DIRECTION GENERALE DE LA PROTECTION SOCIALE, DU GENRE, DE LA FAMILLE ET DE L'ENFANCE (DGPSGFE)	50 000	50 000	55 000	60 000	215 000
00-77-0-201-00000 CELLULE " PROMOTION DU COMPORTEMENT SAIN ET RESPONSABLE (CELLULE SIDA) "	4 000	4 000	4 400	4 800	17 200
00-77-0-202-00000 CELLULE " ENVIRONNEMENT " (ex 00-76-0-105-00000)	0	4 000	4 400	4 800	13 200
00-77-0-203-00000 CELLULE " NUTRITION "	4 000	4 000	4 400	4 800	17 200
807 Genre et Développement	234 000	1 433 210	1 576 530	1 719 850	4 963 590
00 Budget Général	234 000	1 433 210	1 576 530	1 719 850	4 963 590
00-77-0-220-00000 DIRECTION DE LA PROMOTION DU GENRE (DPG)	226 000	1 433 210	1 576 530	1 719 850	4 955 590
00-77-0-221-00000 SERVICE DE LA PROMOTION DU GENRE (SPG)	4 000	0	0	0	4 000
00-77-0-222-00000 SERVICE DE LA VALORISATION DU STATUT DE LA FEMME (SVSF)	4 000	0	0	0	4 000

Prévision Depenses par service - En Milliers d'Ariary

Minstère/Institution-Mission-Programme	LF 2012	LF 2013	prév 2014	prév 2015	Total Prévisions
814 <u>Action Sociale</u>	<u>1 913 000</u>	<u>1 581 000</u>	<u>1 739 100</u>	<u>1 897 200</u>	<u>7 130 300</u>
00 Budget Général	1 913 000	1 581 000	1 739 100	1 897 200	7 130 300
00-76-2-110-10101 DIRECTION REGIONALE DE LA POPULATION ET DES AFFAIRES SOCIALES (DRPAS) ANALAMANGA	0	11 000	12 100	13 200	36 300
00-76-2-120-11917 DIRECTION REGIONALE DE LA POPULATION ET DES AFFAIRES SOCIALES (DRPAS) BONGOLAVA	0	11 000	12 100	13 200	36 300
00-76-2-130-11707 DIRECTION REGIONALE DE LA POPULATION ET DES AFFAIRES SOCIALES (DRPAS) ITASY	0	11 000	12 100	13 200	36 300
00-76-2-140-11001 DIRECTION REGIONALE DE LA POPULATION ET DES AFFAIRES SOCIALES (DRPAS) VAKINANKARATRA	0	11 000	12 100	13 200	36 300
00-76-2-210-20101 DIRECTION REGIONALE DE LA POPULATION ET DES AFFAIRES SOCIALES (DRPAS) DIANA	0	11 000	12 100	13 200	36 300
00-76-2-220-20824 DIRECTION REGIONALE DE LA POPULATION ET DES AFFAIRES SOCIALES (DRPAS) SAVA	0	11 000	12 100	13 200	36 300
00-76-2-310-30101 DIRECTION REGIONALE DE LA POPULATION ET DES AFFAIRES SOCIALES (DRPAS) HAUTE MATSIATRA	0	11 000	12 100	13 200	36 300
00-76-2-320-30914 DIRECTION REGIONALE DE LA POPULATION ET DES AFFAIRES SOCIALES (DRPAS) ATSIMO ATSIANANA	0	11 000	12 100	13 200	36 300
00-76-2-330-30606 DIRECTION REGIONALE DE LA POPULATION ET DES AFFAIRES SOCIALES (DRPAS) AMORONTI MANIA	0	11 000	12 100	13 200	36 300
00-76-2-340-31307 DIRECTION REGIONALE DE LA POPULATION ET DES AFFAIRES SOCIALES (DRPAS) IHOROMBE	0	11 000	12 100	13 200	36 300
00-76-2-350-31623 DIRECTION REGIONALE DE LA POPULATION ET DES AFFAIRES SOCIALES (DRPAS) VATOVAVY FITOVINANY	0	15 000	16 500	18 000	49 500
00-76-2-410-40101 DIRECTION REGIONALE DE LA POPULATION ET DES AFFAIRES SOCIALES (DRPAS) BOENY	0	11 000	12 100	13 200	36 300
00-76-2-420-41210 DIRECTION REGIONALE DE LA POPULATION ET DES AFFAIRES SOCIALES (DRPAS) BETSIBOKA	0	11 000	12 100	13 200	36 300
00-76-2-430-41312 DIRECTION REGIONALE DE LA POPULATION ET DES AFFAIRES SOCIALES (DRPAS) MELAKY	0	11 000	12 100	13 200	36 300
00-76-2-440-40711 DIRECTION REGIONALE DE LA POPULATION ET DES AFFAIRES SOCIALES (DRPAS) SOFIA	0	11 000	12 100	13 200	36 300
00-76-2-510-50101 DIRECTION REGIONALE DE LA POPULATION ET DES AFFAIRES SOCIALES (DRPAS) ATSIANANA	0	11 000	12 100	13 200	36 300
00-76-2-520-50905 DIRECTION REGIONALE DE LA POPULATION ET DES AFFAIRES SOCIALES (DRPAS) ANALANJIROFO	0	11 000	12 100	13 200	36 300
00-76-2-530-50302 DIRECTION REGIONALE DE LA POPULATION ET DES AFFAIRES SOCIALES (DRPAS) ALAOTRA MANGORO	0	11 000	12 100	13 200	36 300
00-76-2-610-60101 DIRECTION REGIONALE DE LA POPULATION ET DES AFFAIRES SOCIALES (DRPAS) ATSIMO ANDREFANA	0	11 000	12 100	13 200	36 300
00-76-2-620-60406 DIRECTION REGIONALE DE LA POPULATION ET DES AFFAIRES SOCIALES (DRPAS) ANDROY	0	11 000	12 100	13 200	36 300
00-76-2-630-61905 DIRECTION REGIONALE DE LA POPULATION ET DES AFFAIRES SOCIALES (DRPAS) MENABE	0	11 000	12 100	13 200	36 300
00-76-2-640-61424 DIRECTION REGIONALE DE LA POPULATION ET DES AFFAIRES SOCIALES (DRPAS) ANOSY	0	11 000	12 100	13 200	36 300
00-77-0-210-00000 DIRECTION DE LA PROTECTION SOCIALE (DPS)	46 000	15 000	16 500	18 000	95 500
00-77-0-211-00000 SERVICE DE LA PROTECTION SOCIALE (SPS)	1 618 000	1 100 000	1 210 000	1 320 000	5 248 000
00-77-0-212-00000 SERVICE DE LA PROMOTION DES PERSONNES AGEES (SPPA)	94 000	85 000	93 500	102 000	374 500
00-77-0-213-00000 SERVICE DE LA PROMOTION DES PERSONNES HANDICAPEES (SPPH)	94 000	85 000	93 500	102 000	374 500
00-77-0-240-00000 DIRECTION DES ASSISTANCES MEDICO SOCIALES (DAMS)	53 000	50 000	55 000	60 000	218 000
00-77-0-241-00000 SERVICE MEDICO SOCIAL (SMS)	4 000	0	0	0	4 000
00-77-0-242-00000 SERVICE DES ASSISTANCES SOCIALES (SAS)	4 000	0	0	0	4 000
815 <u>Famille et Enfance</u>	<u>114 000</u>	<u>3 225 000</u>	<u>3 547 500</u>	<u>3 870 000</u>	<u>10 756 500</u>
00 Budget Général	114 000	3 225 000	3 547 500	3 870 000	10 756 500
00-77-0-230-00000 DIRECTION DE LA PROTECTION DE LA FAMILLE ET DE L'ENFANCE (DPFE)	106 000	3 225 000	3 547 500	3 870 000	10 748 500
00-77-0-231-00000 SERVICE DE LA VALORISATION DE LA FAMILLE (SVF)	4 000	0	0	0	4 000
00-77-0-232-00000 SERVICE DE LA PROTECTION DE L'ENFANT (SPE)	4 000	0	0	0	4 000

Prévision Depenses par service - En Milliers d'Ariary

Ministère/Institution-Mission-Programme		LF 2012	LF 2013	prév 2014	prév 2015	Total Prévisions
78	MINISTERE DES SPORTS	15 145 926	15 171 665	16 688 784	18 205 959	65 212 334
<u>780</u>	<u>SPORTS</u>	15 145 926	15 171 665	16 688 784	18 205 959	65 212 334
<u>026</u>	<u>Administration et Coordination</u>	<u>13 710 286</u>	<u>12 852 310</u>	<u>14 137 508</u>	<u>15 422 744</u>	<u>56 122 848</u>
00	Budget Général	13 710 286	12 852 310	14 137 508	15 422 744	56 122 848
	00-78-0-000-00000 CABINET (CAB)	41 900	31 900	35 090	38 280	147 170
	00-78-0-001-00000 PERSONNE RESPONSABLE DE MARCHES PUBLICS (PRMP)	14 000	23 500	25 850	28 200	91 550
	00-78-0-100-00000 SECRETARIAT GENERAL (SG)	15 500	17 500	19 250	21 000	73 250
	00-78-0-110-00000 DIRECTION DES AFFAIRES ADMINISTRATIVES ET FINANCIERES (DAAF)	2 685 940	2 811 297	3 092 426	3 373 556	11 963 219
	00-78-0-111-00000 SERVICE DU BUDGET ET DE LA COMPTABILITE (SBC)	1 228 400	1 449 400	1 594 340	1 739 280	6 011 420
	00-78-0-113-00000 SERVICE DE MEDICO-SANITAIRE (SMS)	76 000	77 000	84 700	92 400	330 100
	00-78-0-120-00000 DIRECTION DES RESSOURCES HUMAINES (DRH)	18 310	18 810	20 691	22 572	80 383
	00-78-0-130-00000 DIRECTION DU SYSTEME D'INFORMATION (DSI)	113 000	13 500	14 850	16 200	157 550
	00-78-0-200-00000 DIRECTION GENERALE DES SPORTS (DGS)	500 000	0	0	0	500 000
	00-78-0-210-00000 DIRECTION DU SPORT FEDERAL (DSF)	2 430 000	0	0	0	2 430 000
	00-78-9-110-00000 PERSONNEL CENTRAL DU M J S	6 587 236	8 409 403	9 250 311	10 091 256	34 338 206
<u>301</u>	<u>Sport</u>	<u>1 383 120</u>	<u>2 319 355</u>	<u>2 551 276</u>	<u>2 783 215</u>	<u>9 036 966</u>
00	Budget Général	1 383 120	2 319 355	2 551 276	2 783 215	9 036 966
	00-78-0-200-00000 DIRECTION GENERALE DES SPORTS (DGS)	321 340	435 764	479 339	522 916	1 759 359
	00-78-0-210-00000 DIRECTION DU SPORT FEDERAL (DSF)	512 000	1 312 500	1 443 750	1 575 000	4 843 250
	00-78-0-220-00000 DIRECTION DE LA PROMOTION DES ACTIVITES PHYSIQUES ET SPORTIVES (DPAPS)	102 000	12 500	13 750	15 000	143 250
	00-78-0-230-00000 DIRECTION DES GRANDS EVENEMENTS SPORTIFS ET DES RELATIONS INTERNATIONALES (DGESRI)	92 000	112 500	123 750	135 000	463 250
	00-78-2-110-10101 DIRECTION REGIONALE DES SPORTS ANALAMANGA	26 450	31 650	34 815	37 980	130 895
	00-78-2-120-11917 DIRECTION REGIONALE DES SPORTS BONGOLAVA	13 440	14 089	15 497	16 906	59 932
	00-78-2-130-11707 DIRECTION REGIONALE DES SPORTS ITASY	13 440	14 089	15 497	16 906	59 932
	00-78-2-140-11001 DIRECTION REGIONALE DES SPORTS VAKINANKARATRA	13 440	14 039	15 442	16 846	59 767
	00-78-2-210-20101 DIRECTION REGIONALE DES SPORTS DIANA	27 450	28 058	30 863	33 669	120 040
	00-78-2-220-20824 DIRECTION REGIONALE DES SPORTS SAVA	10 050	14 089	15 497	16 906	56 542
	00-78-2-310-30101 DIRECTION REGIONALE DES SPORTS HAUTE MATSIATRA	23 190	24 640	27 104	29 568	104 502
	00-78-2-320-30914 DIRECTION REGIONALE DES SPORTS ATSIMO-ATSIANANA	9 050	9 650	10 615	11 580	40 895
	00-78-2-330-30606 DIRECTION REGIONALE DES SPORTS AMORON' I MANIA	10 050	10 650	11 715	12 780	45 195
	00-78-2-340-31307 DIRECTION REGIONALE DES SPORTS IHOROMBE	9 050	9 650	10 615	11 580	40 895
	00-78-2-350-31623 DIRECTION REGIONALE DES SPORTS VATOVAVY-FITOVINANY	9 050	9 650	10 615	11 580	40 895
	00-78-2-410-40101 DIRECTION REGIONALE DES SPORTS BOENY	13 190	33 785	37 163	40 542	124 680
	00-78-2-420-41210 DIRECTION REGIONALE DES SPORTS BETSIBOKA	9 050	14 039	15 442	16 846	55 377
	00-78-2-430-41312 DIRECTION REGIONALE DES SPORTS MELAKY	9 050	14 039	15 442	16 846	55 377
	00-78-2-440-40711 DIRECTION REGIONALE DES SPORTS SOFIA	9 050	14 039	15 442	16 846	55 377
	00-78-2-510-50101 DIRECTION REGIONALE DES SPORTS ATSIANANA	73 190	73 785	81 163	88 542	316 680
	00-78-2-520-50905 DIRECTION REGIONALE DES SPORTS ANALANJIROFO	9 050	14 039	15 442	16 846	55 377
	00-78-2-530-50302 DIRECTION REGIONALE DES SPORTS ALAOTRA MANGORO	9 050	14 039	15 442	16 846	55 377
	00-78-2-610-60101 DIRECTION REGIONALE DES SPORTS ATSIMO - ANDREFANA	31 340	31 936	35 129	38 323	136 728
	00-78-2-620-60406 DIRECTION REGIONALE DES SPORTS ANDROY	9 050	14 039	15 442	16 846	55 377
	00-78-2-630-61905 DIRECTION REGIONALE DES SPORTS MENABE	10 050	28 058	30 863	33 669	102 640
	00-78-2-640-61424 DIRECTION REGIONALE DES SPORTS ANOSY	9 050	14 039	15 442	16 846	55 377
<u>302</u>	<u>Jeunesse</u>	<u>46 070</u>	<u>0</u>	<u>0</u>	<u>0</u>	<u>46 070</u>
00	Budget Général	46 070	0	0	0	46 070
	00-78-2-220-20824 DIRECTION REGIONALE DES SPORTS SAVA	3 850	0	0	0	3 850
	00-78-2-420-41210 DIRECTION REGIONALE DES SPORTS BETSIBOKA	3 850	0	0	0	3 850
	00-78-2-430-41312 DIRECTION REGIONALE DES SPORTS MELAKY	3 850	0	0	0	3 850
	00-78-2-440-40711 DIRECTION REGIONALE DES SPORTS SOFIA	3 850	0	0	0	3 850
	00-78-2-520-50905 DIRECTION REGIONALE DES SPORTS ANALANJIROFO	3 850	0	0	0	3 850
	00-78-2-530-50302 DIRECTION REGIONALE DES SPORTS ALAOTRA MANGORO	3 850	0	0	0	3 850
	00-78-2-620-60406 DIRECTION REGIONALE DES SPORTS ANDROY	3 850	0	0	0	3 850
	00-78-2-630-61905 DIRECTION REGIONALE DES SPORTS MENABE	15 270	0	0	0	15 270
	00-78-2-640-61424 DIRECTION REGIONALE DES SPORTS ANOSY	3 850	0	0	0	3 850
<u>303</u>	<u>Loisirs</u>	<u>6 450</u>	<u>0</u>	<u>0</u>	<u>0</u>	<u>6 450</u>
00	Budget Général	6 450	0	0	0	6 450
	00-78-2-220-20824 DIRECTION REGIONALE DES SPORTS SAVA	540	0	0	0	540
	00-78-2-420-41210 DIRECTION REGIONALE DES SPORTS BETSIBOKA	540	0	0	0	540

Prévision Depenses par service - En Milliers d'Ariary

Ministère/Institution-Mission-Programme	LF 2012	LF 2013	prév 2014	prév 2015	Total Prévisions
00-78-2-430-41312 DIRECTION REGIONALE DES SPORTS MELAKY	540	0	0	0	540
00-78-2-440-40711 DIRECTION REGIONALE DES SPORTS SOFIA	540	0	0	0	540
00-78-2-520-50905 DIRECTION REGIONALE DES SPORTS ANALANJIROFO	540	0	0	0	540
00-78-2-530-50302 DIRECTION REGIONALE DES SPORTS ALAOTRA MANGORO	540	0	0	0	540
00-78-2-620-60406 DIRECTION REGIONALE DES SPORTS ANDROY	540	0	0	0	540
00-78-2-630-61905 DIRECTION REGIONALE DES SPORTS MENABE	2 130	0	0	0	2 130
00-78-2-640-61424 DIRECTION REGIONALE DES SPORTS ANOSY	540	0	0	0	540

Prévision Depenses par service - En Milliers d'Ariary

Ministère/Institution-Mission-Programme		LF 2012	LF 2013	prév 2014	prév 2015	Total Prévisions
81	MINISTERE DE L'EDUCATION NATIONALE	515 120 169	522 115 290	574 324 183	626 536 009	2 238 095 651
810	EDUCATION	508 222 539	516 520 347	568 170 598	619 822 783	2 212 736 267
027	Administration et Coordination	371 497 274	424 509 349	466 959 175	509 410 248	1 772 376 046
00	Budget Général	371 497 274	424 509 349	466 959 175	509 410 248	1 772 376 046
00-81-0-000-00000	CABINET	1 100 000	1 500 000	1 649 993	1 799 993	6 049 986
00-81-0-011-00000	UNITE DE GESTION DE LA PASSATION DES MARCHES PUBLICS (UGPM)	100 000	73 880	81 268	88 656	343 804
00-81-0-100-00000	SECRETARIAT GENERAL (SG)	750 000	900 000	990 000	1 080 000	3 720 000
00-81-0-110-00000	DIRECTION DES AFFAIRES ADMINISTRATIVES ET FINANCIERES (DAAF)	2 089 367	2 516 507	2 768 155	3 019 807	10 393 836
00-81-0-111-00000	SERVICE DU BUDGET	100 000	70 080	77 088	84 096	331 264
00-81-0-120-00000	DIRECTION DES RESSOURCES HUMAINES (DRH)	550 000	497 162	546 878	596 594	2 190 634
00-81-0-130-00000	DIRECTION DE LA PLANIFICATION DE L'EDUCATION (DPE)	400 000	304 925	335 417	365 910	1 406 252
00-81-0-140-00000	DIRECTION DES TECHNOLOGIES DE L'INFORMATION ET DE LA COMMUNICATION (DTIC)	1 246 820	998 021	1 097 820	1 197 623	4 540 284
00-81-0-150-00000	DIRECTION DU PATRIMOINE FONCIER ET DES INFRASTRUCTURES (DPFI)	200 000	147 760	162 535	177 312	687 607
00-81-0-200-00000	DIRECTION GENERALE DE L'ÉDUCATION FONDAMENTALE ET DE L'ALPHABETISATION (DGEFA)	464 285	800 000	880 000	960 000	3 104 285
00-81-0-201-00000	SERVICE ADMINISTRATIF ET FINANCIER	35 715	20 186	22 204	24 223	102 328
00-81-0-210-00000	DIRECTION DE L'EDUCATION FONDAMENTALE (DEF)	300 000	221 640	243 799	265 962	1 031 401
00-81-0-230-00000	DIRECTION DES CURRICULA ET INTRANTS (DCI)	0	142 760	157 036	171 312	471 108
00-81-0-240-00000	DIRECTION DE L'ENCADREMENT ET DE L'INSPECTION PEDAGOGIQUE DE L'EDUCATION FONDAMENTALE (DEIPEF)	0	87 760	96 536	105 312	289 608
00-81-2-110-10101	DIRECTION REGIONALE DE L'EDUCATION NATIONALE (DREN) ANALAMANGA	62 901	92 004	101 200	110 402	366 507
00-81-2-120-11917	DIRECTION REGIONALE DE L'EDUCATION NATIONALE (DREN) BONGOLAVA	25 973	46 828	51 506	56 188	180 495
00-81-2-130-11707	DIRECTION REGIONALE DE L'EDUCATION NATIONALE (DREN) ITASY	20 723	26 302	28 928	31 559	107 512
00-81-2-140-11001	DIRECTION REGIONALE DE L'EDUCATION NATIONALE (DREN) VAKINANKARATRA	50 086	73 065	80 368	87 674	291 193
00-81-2-210-20101	DIRECTION REGIONALE DE L'EDUCATION NATIONALE (DREN) DIANA	37 627	53 253	58 574	63 900	213 354
00-81-2-220-20824	DIRECTION REGIONALE DE L'EDUCATION NATIONALE (DREN) SAVA	28 616	38 813	42 689	46 570	156 688
00-81-2-310-30101	DIRECTION REGIONALE DE L'EDUCATION NATIONALE (DREN) HAUTE MATSIATRA	34 797	48 561	53 413	58 272	195 043
00-81-2-320-30914	DIRECTION REGIONALE DE L'EDUCATION NATIONALE (DREN) ATSIMO-ATSINANANA	24 490	31 944	35 134	38 329	129 897
00-81-2-330-30606	DIRECTION REGIONALE DE L'EDUCATION NATIONALE (DREN) AMORONTI MANIA	37 126	50 167	55 178	60 196	202 667
00-81-2-340-31307	DIRECTION REGIONALE DE L'EDUCATION NATIONALE (DREN) IHOROMBE	28 664	35 191	38 704	42 224	144 783
00-81-2-350-31623	DIRECTION REGIONALE DE L'EDUCATION NATIONALE (DREN) VATOVAVY-FITOVINANY	33 762	44 689	49 154	53 623	181 228
00-81-2-410-40101	DIRECTION REGIONALE DE L'EDUCATION NATIONALE (DREN) BOENY	46 527	71 686	78 851	86 020	283 084
00-81-2-420-41210	DIRECTION REGIONALE DE L'EDUCATION NATIONALE (DREN) BETSIBOKA	24 926	36 488	40 133	43 782	145 329
00-81-2-430-41312	DIRECTION REGIONALE DE L'EDUCATION NATIONALE (DREN) MELAKY	31 476	45 676	50 239	54 806	182 197
00-81-2-440-40711	DIRECTION REGIONALE DE L'EDUCATION NATIONALE (DREN) SOFIA	39 267	59 234	65 154	71 077	234 732
00-81-2-510-50101	DIRECTION REGIONALE DE L'EDUCATION NATIONALE (DREN) ATSINANANA	49 926	68 706	75 572	82 444	276 648
00-81-2-520-50905	DIRECTION REGIONALE DE L'EDUCATION NATIONALE (DREN) ANALANJIROFO	32 013	40 638	44 698	48 762	166 111
00-81-2-530-50302	DIRECTION REGIONALE DE L'EDUCATION NATIONALE (DREN) ALAOTRA-MANGORO	28 832	35 002	38 502	42 002	144 338
00-81-2-610-60101	DIRECTION REGIONALE DE L'EDUCATION NATIONALE (DREN) ATSIMO-ANDREFANA	47 181	59 041	64 942	70 846	242 010
00-81-2-620-60406	DIRECTION REGIONALE DE L'EDUCATION NATIONALE (DREN) ANDROY	30 230	33 612	36 970	40 333	141 145
00-81-2-630-61905	DIRECTION REGIONALE DE L'EDUCATION NATIONALE (DREN) MENABE	36 108	46 002	50 602	55 202	187 914
00-81-2-640-61424	DIRECTION REGIONALE DE L'EDUCATION NATIONALE (DREN) ANOSY	45 542	67 500	74 246	80 997	268 285
00-81-4-101-10101	CISCO ANTANANARIVO RENIVOHITRA	93 135	155 370	170 901	186 440	605 846
00-81-4-102-10201	CISCO ANTANANARIVO ATSIMONDRANO	33 001	32 538	35 788	39 041	140 368
00-81-4-103-10301	CISCO ANTANANARIVO AVARADRANO	31 298	28 989	31 878	34 778	126 943
00-81-4-104-10402	CISCO AMBATOLAMPY	32 966	31 838	35 018	38 201	138 023
00-81-4-105-10503	CISCO AMBOHIDRATRIMO	36 006	32 317	35 543	38 775	142 641
00-81-4-106-10605	CISCO ANDRAMASINA	25 551	24 150	26 558	28 975	105 234
00-81-4-107-10707	CISCO ANJOZOROBE	37 500	36 001	39 598	43 201	156 300
00-81-4-108-10803	CISCO ANKAZOBE	35 109	31 763	34 935	38 111	139 918
00-81-4-109-10909	CISCO ANTANIFOTSY	32 143	29 617	32 574	35 535	129 869
00-81-4-110-11001	CISCO ANTSIRABE I	20 092	18 458	20 297	22 145	80 992
00-81-4-111-11101	CISCO ANTSIRABE II	32 693	31 280	34 402	37 531	135 906
00-81-4-112-11212	CISCO ARIVONIMAMO	34 445	33 182	36 496	39 814	143 937
00-81-4-113-11310	CISCO BETAFO	35 000	34 233	37 652	41 075	147 960

Prévision Depenses par service - En Milliers d'Ariary

Minstère/Institution-Mission-Programme	LF 2012	LF 2013	prév 2014	prév 2015	Total Prévisions
00-81-4-114-11404 CISCO FARATSIHO	28 941	28 283	31 106	33 934	122 264
00-81-4-115-11503 CISCO FENOARIVO-AFOVOANY	57 818	57 821	63 599	69 380	248 618
00-81-4-116-11615 CISCO MANJAKANDRIANA	35 961	33 069	36 371	39 679	145 080
00-81-4-117-11707 CISCO MIARINARIVO	32 617	32 577	35 829	39 088	140 111
00-81-4-118-11813 CISCO SOAVINANDRIANA	31 862	31 473	34 614	37 762	135 711
00-81-4-119-11917 CISCO TSIROANOMANDIDY	36 000	33 108	36 414	39 726	145 248
00-81-4-120-12001 CISCO MANDOTO	23 893	24 404	26 842	29 281	104 420
00-81-4-201-20101 CISCO ANTSIRANANA I	18 282	16 852	18 532	20 218	73 884
00-81-4-202-20201 CISCO ANTSIRANANA II	33 372	30 889	33 971	37 060	135 292
00-81-4-203-20302 CISCO AMBANJA	40 500	41 677	45 839	50 008	178 024
00-81-4-204-20404 CISCO AMBILOBE	37 310	35 599	39 152	42 712	154 773
00-81-4-205-20504 CISCO ANDAPA	33 255	31 941	35 130	38 323	138 649
00-81-4-206-20606 CISCO ANTALAHA	45 000	50 188	55 200	60 220	210 608
00-81-4-207-20705 CISCO NOSY BE	25 138	24 038	26 438	28 841	104 455
00-81-4-208-20824 CISCO SAMBAVA	43 000	46 388	51 021	55 660	196 069
00-81-4-209-20919 CISCO VOHEMAR	39 300	39 389	43 323	47 261	169 273
00-81-4-301-30101 CISCO FIANARANTSOA I	24 516	25 123	27 627	30 141	107 407
00-81-4-303-30301 CISCO AMBALAVAO	37 000	35 139	38 647	42 161	152 947
00-81-4-304-30401 CISCO AMBATOFINANDRAHANA	36 100	33 312	36 640	39 971	146 023
00-81-4-305-30503 CISCO AMBOHIMAHASOA	32 085	30 726	33 791	36 865	133 467
00-81-4-306-30606 CISCO AMBOSITRA	36 100	33 312	36 640	39 971	146 023
00-81-4-307-30703 CISCO BEFOTAKA	33 187	30 047	33 048	36 054	132 336
00-81-4-308-30804 CISCO FANDRIANA	36 500	34 071	37 472	40 880	148 923
00-81-4-309-30914 CISCO FARAFANGANA	39 400	39 600	43 557	47 518	170 075
00-81-4-310-31007 CISCO IKONGO	38 230	37 648	41 407	45 173	162 458
00-81-4-311-31102 CISCO IAKORA	29 447	26 900	29 588	32 277	118 212
00-81-4-312-31208 CISCO IFANADIANA	35 716	32 567	35 819	39 077	143 179
00-81-4-313-31307 CISCO IHOSY	39 000	37 838	41 618	45 401	163 857
00-81-4-314-31403 CISCO IKALAMAVONY	38 850	38 635	42 492	46 356	166 333
00-81-4-315-31502 CISCO IVOHIBE	31 105	29 438	32 375	35 320	128 238
00-81-4-316-31623 CISCO MANAKARA	38 530	37 902	41 686	45 478	163 596
00-81-4-317-31715 CISCO MANANJARY	37 500	36 001	39 598	43 201	156 300
00-81-4-318-31805 CISCO MIDONGY SUD	31 692	29 556	32 505	35 462	129 215
00-81-4-319-31907 CISCO NOSY VARIKA	36 000	33 108	36 414	39 726	145 248
00-81-4-320-32024 CISCO VANGAINDRANO	37 970	36 879	40 562	44 251	159 662
00-81-4-321-32115 CISCO VOHIPENO	37 300	40 335	44 365	48 401	170 401
00-81-4-322-32216 CISCO VONDROZO	34 161	31 818	34 996	38 177	139 152
00-81-4-323-32301 CISCO MANANDRIANA	27 408	25 900	28 486	31 077	112 871
00-81-4-324-32401 CISCO LALANGINA	17 839	17 001	18 701	20 401	73 942
00-81-4-325-32501 CISCO ISANDRA	20 040	19 958	21 947	23 945	85 890
00-81-4-326-32612 CISCO VOHIBATO	32 256	30 919	34 006	37 100	134 281
00-81-4-401-40101 CISCO MAHAJANGA I	17 712	15 742	17 311	18 884	69 649
00-81-4-402-40201 CISCO MAHAJANGA II	28 763	28 480	31 322	34 171	122 736
00-81-4-403-40301 CISCO AMBATO BOENI	37 000	35 038	38 538	42 041	152 617
00-81-4-404-40401 CISCO AMBATOMAINTY	30 366	28 324	31 150	33 984	123 824
00-81-4-405-40504 CISCO ANALALAVA	37 200	36 188	39 800	43 420	156 608
00-81-4-406-40601 CISCO ANTSALOVA	31 612	29 451	32 392	35 338	128 793
00-81-4-407-40711 CISCO ANTSOHIHY	40 874	45 353	49 882	54 417	190 526
00-81-4-408-40810 CISCO BEALANANA	37 500	36 001	39 598	43 201	156 300
00-81-4-409-40907 CISCO BEFANDRIANA NORD	47 391	54 692	60 156	65 627	227 866
00-81-4-410-41004 CISCO BESALAMPY	36 500	34 071	37 472	40 880	148 923
00-81-4-411-41104 CISCO KANDREHO	29 987	27 463	30 202	32 951	120 603
00-81-4-412-41210 CISCO MAEVATANANA	37 500	36 001	39 598	43 201	156 300
00-81-4-413-41312 CISCO MAINTIRANO	36 100	33 312	36 640	39 971	146 023
00-81-4-414-41405 CISCO MAMPIKONY	38 260	40 168	44 179	48 198	170 805
00-81-4-415-41518 CISCO MANDRITSARA	38 300	37 468	41 209	44 958	161 935
00-81-4-416-41610 CISCO MAROVOAY	33 934	34 409	37 847	41 287	147 477
00-81-4-417-41707 CISCO MITSINJO	30 412	28 372	31 203	34 042	124 029
00-81-4-418-41803 CISCO MORAFENOBE	31 160	28 467	31 307	34 155	125 089
00-81-4-419-41910 CISCO PORT BERGE	36 713	34 493	37 936	41 386	150 528
00-81-4-420-42003 CISCO SOALALA	31 319	28 989	31 878	34 778	126 964

Prévision Depenses par service - En Milliers d'Ariary

Minstère/Institution-Mission-Programme	LF 2012	LF 2013	prév 2014	prév 2015	Total Prévisions
00-81-4-421-42112 CISCO TSARATANANA	36 500	34 071	37 472	40 880	148 923
00-81-4-501-50101 CISCO TOAMASINA I	22 083	22 939	25 228	27 522	97 772
00-81-4-502-50216 CISCO TOAMASINA II	37 471	37 131	40 841	44 557	160 000
00-81-4-503-50302 CISCO AMBATONDRAZAKA	40 341	38 426	42 264	46 107	167 138
00-81-4-504-50405 CISCO AMPARAFARAVOLA	38 000	36 909	40 595	44 287	159 791
00-81-4-505-50501 CISCO ANDILAMENA	36 187	35 020	38 516	42 019	151 742
00-81-4-506-50605 CISCO ANOSIBE AN'ALA	34 004	31 263	34 384	37 511	137 162
00-81-4-507-50701 CISCO ANTANAMBAO MANAMPOTSY	31 026	29 158	32 070	34 985	127 239
00-81-4-508-50815 CISCO VOHIBINANY	39 598	39 949	43 939	47 935	171 421
00-81-4-509-50905 CISCO FENERIVE EST	38 915	40 838	44 918	49 001	173 672
00-81-4-510-51008 CISCO MAHANORO	37 200	35 388	38 920	42 460	153 968
00-81-4-511-51107 CISCO MANANARA NORD	35 750	32 654	35 914	39 181	143 499
00-81-4-512-51206 CISCO MAROANTSETRA	95 000	106 967	117 656	128 355	447 978
00-81-4-513-51311 CISCO MAROLAMBO	37 750	36 456	40 098	43 744	158 048
00-81-4-514-51417 CISCO MORAMANGA	37 000	35 038	38 538	42 041	152 617
00-81-4-515-51501 CISCO NOSY BORAHA	22 901	22 531	24 780	27 033	97 245
00-81-4-516-51609 CISCO SOANIERANA IVONGO	34 875	34 533	37 982	41 435	148 825
00-81-4-517-51716 CISCO VATOMANDRY	37 198	36 700	40 368	44 037	158 303
00-81-4-518-51810 CISCO VAVATENINA	32 104	31 217	34 334	37 455	135 110
00-81-4-601-60101 CISCO TOLIARA I	21 262	20 768	22 841	24 917	89 788
00-81-4-602-60201 CISCO TOLIARY II	35 550	32 300	35 525	38 757	142 132
00-81-4-603-60301 CISCO AMBOASARY SUD	42 426	43 751	48 120	52 497	186 794
00-81-4-604-60406 CISCO AMBOVOMBE	37 400	35 800	39 378	42 957	155 535
00-81-4-605-60502 CISCO AMPANIHY OUEST	37 840	36 598	40 252	43 914	158 604
00-81-4-606-60602 CISCO ANKAZOABO SUD	34 757	33 921	37 308	40 700	146 686
00-81-4-607-60701 CISCO BEKILY	37 200	35 388	38 920	42 460	153 968
00-81-4-608-60807 CISCO BELO/TSIRIBIHINA	35 044	34 880	38 364	41 851	150 139
00-81-4-609-60901 CISCO BELOHA ANDROY	34 029	31 557	34 707	37 863	138 156
00-81-4-610-61001 CISCO BENENITRA	30 144	28 439	31 275	34 122	123 980
00-81-4-611-61102 CISCO BEROROHA	38 332	34 876	38 359	41 847	153 414
00-81-4-612-61205 CISCO BETIOKY	41 819	44 177	48 589	53 007	187 592
00-81-4-613-61308 CISCO BETROKA	38 516	37 888	41 670	45 461	163 535
00-81-4-614-61424 CISCO TAOLAGNARO	32 572	51 372	56 505	61 641	202 090
00-81-4-615-61507 CISCO MAHABO	37 400	35 800	39 378	42 957	155 535
00-81-4-616-61605 CISCO MANJA	35 990	33 308	36 634	39 966	145 898
00-81-4-617-61713 CISCO MIANDRIVAZO	35 990	34 108	37 514	40 926	148 538
00-81-4-618-61806 CISCO MOROMBE	38 000	36 963	40 652	44 351	159 966
00-81-4-619-61905 CISCO MORONDAVA	33 832	35 308	38 834	42 366	150 340
00-81-4-620-62010 CISCO SAKARAHA	37 840	36 598	40 252	43 914	158 604
00-81-4-621-62105 CISCO TSIHOMBE	32 446	31 972	35 165	38 361	137 944
00-81-7-101-10101 ZAP ANTANANARIVO RENIVOHIRA	4 811	4 830	5 311	5 793	20 745
00-81-7-102-10216 ZAP TANJOMBATO ANDAFIATSIMO	11 191	11 206	12 326	13 446	48 169
00-81-7-103-10301 ZAP ANTANANARIVO AVARADRANO	11 511	11 501	12 650	13 801	49 463
00-81-7-104-10402 ZAP AMBATOLAMPY	10 320	10 300	11 328	12 359	44 307
00-81-7-105-10522 ZAP MAHITSY	13 100	13 094	14 400	15 710	56 304
00-81-7-106-10605 ZAP ANDRAMASINA	6 620	6 644	7 306	7 970	28 540
00-81-7-107-10707 ZAP ANJOZOROBE	13 631	13 659	15 022	16 389	58 701
00-81-7-108-10803 ZAP ANKAZOBE	9 820	9 809	10 789	11 770	42 188
00-81-7-109-10909 ZAP ANTANIFOTSY	11 311	11 280	12 405	13 533	48 529
00-81-7-110-11001 ZAP ANTSIRABE I	3 311	3 309	3 639	3 970	14 229
00-81-7-111-11109 ZAP ANDRANOMANELATRA	13 040	13 045	14 347	15 651	56 083
00-81-7-112-11212 ZAP ARIVONIMAMO	11 831	11 820	13 001	14 182	50 834
00-81-7-113-11310 ZAP BETAFO	12 260	12 261	13 484	14 711	52 716
00-81-7-114-11404 ZAP FARATSIHO	7 400	7 381	8 115	8 854	31 750
00-81-7-115-11502 ZAP AMBOHITROMBY	6 911	6 889	7 575	8 264	29 639
00-81-7-116-11615 ZAP MANJAKANDRIANA	15 500	15 522	17 072	18 624	66 718
00-81-7-117-11707 ZAP MIARINARIVO	9 100	9 095	10 001	10 911	39 107
00-81-7-118-11813 ZAP SOAVINANDRIANA	8 540	8 509	9 358	10 209	36 616
00-81-7-119-11917 ZAP TSIROANOMANDIDY	13 860	13 806	15 186	16 567	59 419
00-81-7-120-12001 ZAP MANDOTO	6 900	6 889	7 575	8 264	29 628
00-81-7-201-20101 ZAP ANTSIRANANA I	1 531	1 520	1 670	1 822	6 543

Prévision Depenses par service - En Milliers d'Ariary

Ministère/Institution-Mission-Programme	LF 2012	LF 2013	prév 2014	prév 2015	Total Prévisions
00-81-7-202-20210 ZAP JOFFRE - VILLE	10 040	10 030	11 031	12 033	43 134
00-81-7-203-20302 ZAP AMBANJA	13 471	13 462	14 806	16 153	57 892
00-81-7-204-20404 ZAP AMBILOBE	11 591	11 600	12 759	13 919	49 869
00-81-7-205-20504 ZAP ANDAPA	9 220	9 244	10 166	11 090	39 720
00-81-7-206-20606 ZAP ANTALAHA	11 711	11 722	12 892	14 064	50 389
00-81-7-207-20705 ZAP NOSY BE	2 771	2 769	3 044	3 322	11 906
00-81-7-208-20824 ZAP SAMBAVA	17 171	17 165	18 879	20 597	73 812
00-81-7-209-20919 ZAP VOHEMAR	14 051	14 051	15 454	16 860	60 416
00-81-7-301-30101 ZAP FIANARANTSOA I	4 991	4 975	5 470	5 968	21 404
00-81-7-303-30301 ZAP AMBALAVAO	13 651	13 659	15 022	16 389	58 721
00-81-7-304-30401 ZAP AMBATOFINANANDRAHANA	11 991	11 965	13 159	14 357	51 472
00-81-7-305-30503 ZAP AMBOHIMAHASOA	11 200	11 206	12 326	13 446	48 178
00-81-7-306-30606 ZAP AMBOSITRA	18 660	18 636	20 497	22 361	80 154
00-81-7-307-30703 ZAP BEFOTAKA	4 971	4 953	5 446	5 942	21 312
00-81-7-308-30804 ZAP FANDRIANA	17 920	17 926	19 717	21 509	77 072
00-81-7-309-30914 ZAP FARAFANGANA	19 871	19 889	21 875	23 864	85 499
00-81-7-310-31007 ZAP IKONGO	11 931	11 916	13 105	14 297	51 249
00-81-7-311-31102 ZAP IAKORA	3 560	3 580	3 935	4 294	15 369
00-81-7-312-31208 ZAP IFANADIANA	12 471	12 433	13 674	14 917	53 495
00-81-7-313-31307 ZAP IHOSY	14 551	14 565	16 019	17 477	62 612
00-81-7-314-31403 ZAP IKALAMAVONY	8 540	8 509	9 358	10 209	36 616
00-81-7-315-31502 ZAP IVOHIBE	4 960	4 953	5 446	5 942	21 301
00-81-7-316-31623 ZAP MANAKARA	19 751	19 715	21 685	23 657	84 808
00-81-7-317-31715 ZAP MANANJARY	18 651	18 636	20 497	22 361	80 145
00-81-7-318-31805 ZAP MIDONGY SUD	4 500	4 485	4 931	5 380	19 296
00-81-7-319-31907 ZAP NOSY VARIKA	13 211	13 216	14 536	15 858	56 821
00-81-7-320-32024 ZAP VANGAINDRANO	19 191	19 175	21 089	23 008	82 463
00-81-7-321-32115 ZAP VOHIPENO	11 100	11 109	12 218	13 329	47 756
00-81-7-322-32216 ZAP VONDROZO	8 631	8 654	9 517	10 384	37 186
00-81-7-323-32305 ZAP AMBOVOMBE AFOVOANY	6 611	6 644	7 306	7 970	28 531
00-81-7-324-32401 ZAP IVOAMBA	7 691	7 700	8 469	9 239	33 099
00-81-7-325-32501 ZAP AMBALAMIDERA - II	6 500	6 473	7 118	7 766	27 857
00-81-7-326-32601 ZAP ALAKAMISY -ITENINA	8 280	8 287	9 113	9 942	35 622
00-81-7-401-40101 ZAP MAHAJANGA I	1 580	1 542	1 695	1 848	6 665
00-81-7-402-40208 ZAP MAHAJAMBA - USINE	6 500	6 473	7 118	7 766	27 857
00-81-7-403-40305 ZAP ANJAJIA	14 020	14 026	15 427	16 829	60 302
00-81-7-404-40401 ZAP AMBATOMAINTY	3 251	3 261	3 584	3 911	14 007
00-81-7-405-40504 ZAP ANALALAVA	12 060	12 065	13 269	14 477	51 871
00-81-7-406-40601 ZAP ANTSALOVA	4 660	4 681	5 146	5 615	20 102
00-81-7-407-40711 ZAP ANTSOHIHY	11 191	11 206	12 326	13 446	48 169
00-81-7-408-40810 ZAP BEALANANA	12 191	12 186	13 401	14 620	52 398
00-81-7-409-40907 ZAP BEFANDRIANA NORD	14 911	14 885	16 371	17 860	64 027
00-81-7-410-41004 ZAP BESALAMPY	7 040	7 012	7 712	8 413	30 177
00-81-7-411-41104 ZAP KANDREHO	4 231	4 241	4 663	5 086	18 221
00-81-7-412-41210 ZAP MAEVATANANA	10 580	10 593	11 649	12 708	45 530
00-81-7-413-41312 ZAP MAINTIRANO	9 540	9 514	10 464	11 415	40 933
00-81-7-414-41405 ZAP MAMPIKONY	7 740	7 773	8 548	9 326	33 387
00-81-7-415-41518 ZAP MANDRITSARA	20 531	20 526	22 576	24 629	88 262
00-81-7-416-41610 ZAP MAROVOAY	8 291	8 287	9 113	9 942	35 633
00-81-7-417-41707 ZAP MITSINJO	5 860	5 861	6 444	7 031	25 196
00-81-7-418-41803 ZAP MORAFENOBE	4 011	3 995	4 390	4 790	17 186
00-81-7-419-41910 ZAP PORT BERGE	11 660	11 695	12 862	14 031	50 248
00-81-7-420-42003 ZAP SOALALA	4 400	4 412	4 852	5 293	18 957
00-81-7-421-42112 ZAP TSARATANANA	11 991	11 965	13 159	14 357	51 472
00-81-7-501-50101 ZAP TOAMASINA I	2 700	2 720	2 990	3 262	11 672
00-81-7-502-50216 ZAP TOAMASINA II	12 440	12 433	13 674	14 917	53 464
00-81-7-503-50302 ZAP AMBATONDRAZAKA	12 031	12 040	13 242	14 446	51 759
00-81-7-504-50405 ZAP AMPARAFARAVOLA	14 711	14 714	16 183	17 655	63 263
00-81-7-505-50501 ZAP ANDILAMENA	8 280	8 287	9 113	9 942	35 622
00-81-7-506-50605 ZAP ANOSIBE AN'ALA	8 620	8 630	9 491	10 353	37 094
00-81-7-507-50701 ZAP ANTANAMBAO MANAMPOTSY	4 980	4 953	5 446	5 942	21 321

Prévision Depenses par service - En Milliers d'Ariary

Minstère/Institution-Mission-Programme	LF 2012	LF 2013	prév 2014	prév 2015	Total Prévisions	
00-81-7-508-50815	ZAP VOHIBINANY	13 071	13 070	14 374	15 682	56 197
00-81-7-509-50905	ZAP FENERIVE EST	12 860	12 825	14 106	15 388	55 179
00-81-7-510-51008	ZAP MAHANORO	14 080	14 075	15 481	16 889	60 525
00-81-7-511-51107	ZAP MANANARA NORD	11 220	11 230	12 352	13 474	48 276
00-81-7-512-51206	ZAP MAROANTSETRA	12 151	12 186	13 401	14 620	52 358
00-81-7-513-51311	ZAP MAROLAMBO	10 351	10 346	11 379	12 413	44 489
00-81-7-514-51417	ZAP MORAMANGA	17 511	17 510	19 259	21 010	75 290
00-81-7-515-51501	ZAP NOSY BORAHA	1 260	1 273	1 398	1 526	5 457
00-81-7-516-51609	ZAP SOANIERANA IVONGO	9 220	9 244	10 166	11 090	39 720
00-81-7-517-51716	ZAP VATOMANDRY	10 311	10 300	11 328	12 359	44 298
00-81-7-518-51810	ZAP VAVATENINA	9 451	9 465	10 410	11 357	40 683
00-81-7-601-60101	ZAP TOLIARA I	2 891	2 892	3 178	3 467	12 428
00-81-7-602-60201	ZAP TOLIARY II	15 131	15 130	16 641	18 153	65 055
00-81-7-603-60301	ZAP AMBOASARY SUD	12 140	12 114	13 324	14 536	52 114
00-81-7-604-60406	ZAP AMBOVOMBE	10 491	10 470	11 515	12 562	45 038
00-81-7-605-60502	ZAP AMPANIHY OUEST	12 511	12 530	13 780	15 033	53 854
00-81-7-606-60602	ZAP ANKAZOABO SUD	4 951	4 953	5 446	5 942	21 292
00-81-7-607-60714	ZAP MORAFENO BEKILY	7 551	7 526	8 276	9 029	32 382
00-81-7-608-60807	ZAP BELO/TSIRIBIHINA	6 211	6 226	6 846	7 468	26 751
00-81-7-609-60901	ZAP BELOHA ANDROY	7 700	7 700	8 469	9 239	33 108
00-81-7-610-61001	ZAP BENENITRA	4 040	3 995	4 390	4 790	17 215
00-81-7-611-61102	ZAP BEROROHA	5 460	5 442	5 984	6 528	23 414
00-81-7-612-61205	ZAP BETIOKY	15 020	15 032	16 533	18 036	64 621
00-81-7-613-61308	ZAP BETROKA	13 071	13 070	14 374	15 682	56 197
00-81-7-614-61424	ZAP TOLANARO	7 660	7 673	8 438	9 206	32 977
00-81-7-615-61507	ZAP MAHABO	7 631	7 625	8 386	9 147	32 789
00-81-7-616-61605	ZAP MANJA	7 811	7 822	8 603	9 384	33 620
00-81-7-617-61713	ZAP MIANDRIVAZO	8 751	8 753	9 626	10 502	37 632
00-81-7-618-61806	ZAP MOROMBE	7 500	7 502	8 251	9 002	32 255
00-81-7-619-61905	ZAP MORONDAVA	8 020	7 993	8 788	9 588	34 389
00-81-7-620-62010	ZAP SAKARAHA	14 111	14 150	15 562	16 978	60 801
00-81-7-621-62105	ZAP TSIHOMBE	6 511	6 522	7 172	7 824	28 029
00-81-9-110-00000	PERSONNEL CENTRAL DU MEN	120 950 799	135 994 556	149 593 967	163 193 433	569 732 755
00-81-9-110-10101	PERSONNEL DU MEN ANTANANARIVO	58 128 828	64 323 245	70 755 547	77 187 873	270 395 493
00-81-9-110-20101	PERSONNEL DU MEN ANTSIRANANA	19 771 796	20 847 409	22 932 131	25 016 874	88 568 210
00-81-9-110-30101	PERSONNEL DU MEN FIANARANTSOA	50 244 537	57 394 223	63 133 621	68 873 046	239 645 427
00-81-9-110-40101	PERSONNEL DU MEN MAHAJANGA	32 928 908	38 767 903	42 644 675	46 521 466	160 862 952
00-81-9-110-50101	PERSONNEL DU MEN TOAMASINA	41 743 158	44 483 184	48 931 488	53 379 805	188 537 635
00-81-9-110-60101	PERSONNEL DU MEN TOLIARA	32 792 003	46 333 157	50 966 451	55 599 768	185 691 379
00-81-9-857-00000	PERSONNEL MEN UNESCO PARIS	1 631 690	1 831 691	2 014 859	2 198 028	7 676 268
304	Petite enfance	438 450	438 450	482 295	526 140	1 885 335
00	Budget Général	438 450	438 450	482 295	526 140	1 885 335
00-81-0-201-00000	SERVICE ADMINISTRATIF ET FINANCIER	300 000	300 000	330 000	360 000	1 290 000
00-81-0-223-00000	SERVICE DE LA PEDAGOGIE ET DE LA VIE SCOLAIRE	138 450	138 450	152 295	166 140	595 335
305	Enseignement fondamental 1er cycle	111 191 307	80 637 622	88 701 085	96 764 800	377 294 814
00	Budget Général	111 191 307	80 637 622	88 701 085	96 764 800	377 294 814
00-81-0-200-00000	DIRECTION GENERALE DE L'ÉDUCATION FONDAMENTALE ET DE L'ALPHABÉTISATION (DGEFA)	81 464 712	67 285 101	74 013 606	80 742 115	303 505 534
00-81-0-201-00000	SERVICE ADMINISTRATIF ET FINANCIER	818 920	818 920	900 812	982 704	3 521 356
00-81-0-210-00000	DIRECTION DE L'ÉDUCATION FONDAMENTALE (DEF)	3 644 987	280 295	308 324	336 354	4 569 960
00-81-0-211-00000	SERVICE DE LA PEDAGOGIE ET DE LA VIE SCOLAIRE	1 567 739	1 567 983	1 724 779	1 881 577	6 742 078
00-81-0-212-00000	SERVICE DE L'ÉVALUATION DES CONNAISSANCES	1 618 833	143 038	157 341	171 645	2 090 857
00-81-0-214-00000	SERVICE DES AFFAIRES GÉNÉRALES	3 600 000	1 000 000	1 100 000	1 200 000	6 900 000
00-81-0-220-00000	DIRECTION DE L'ÉDUCATION PRESCOLAIRE ET DE L'ALPHABÉTISATION (DEPA)	11 393 294	2 880 625	3 168 682	3 456 742	20 899 343
00-81-0-230-00000	DIRECTION DES CURRICULA ET INTRANTS (DCI)	200 000	0	0	0	200 000
00-81-0-240-00000	DIRECTION DE L'ENCADREMENT ET DE L'INSPECTION PEDAGOGIQUE DE L'ÉDUCATION FONDAMENTALE (DEIPEF)	200 000	0	0	0	200 000
00-81-2-110-10101	DIRECTION REGIONALE DE L'ÉDUCATION NATIONALE (DREN) ANALAMANGA	535 720	471 615	518 772	565 935	2 092 042
00-81-2-120-11917	DIRECTION REGIONALE DE L'ÉDUCATION NATIONALE (DREN) BONGOLAVA	9 865	8 891	9 778	10 668	39 202
00-81-2-130-11707	DIRECTION REGIONALE DE L'ÉDUCATION NATIONALE (DREN) ITASY	18 132	15 461	17 005	18 551	69 149
00-81-2-140-11001	DIRECTION REGIONALE DE L'ÉDUCATION	173 582	138 193	152 011	165 830	629 616

Prévision Depenses par service - En Milliers d'Ariary

Ministère/Institution-Mission-Programme	LF 2012	LF 2013	prév 2014	prév 2015	Total Prévisions
NATIONALE (DREN) VAKINANKARATRA					
00-81-2-210-20101 DIRECTION REGIONALE DE L'EDUCATION NATIONALE (DREN) DIANA	163 600	145 080	159 584	174 092	642 356
00-81-2-220-20824 DIRECTION REGIONALE DE L'EDUCATION NATIONALE (DREN) SAVA	31 195	25 847	28 430	31 015	116 487
00-81-2-310-30101 DIRECTION REGIONALE DE L'EDUCATION NATIONALE (DREN) HAUTE MATSIATRA	290 145	256 625	282 283	307 946	1 136 999
00-81-2-320-30914 DIRECTION REGIONALE DE L'EDUCATION NATIONALE (DREN) ATSIMO-ATSINANANA	12 044	10 615	11 674	12 736	47 069
00-81-2-330-30606 DIRECTION REGIONALE DE L'EDUCATION NATIONALE (DREN) AMORONTI MANIA	26 499	21 963	24 157	26 354	98 973
00-81-2-340-31307 DIRECTION REGIONALE DE L'EDUCATION NATIONALE (DREN) IHOROMBE	3 547	4 146	4 559	4 974	17 226
00-81-2-350-31623 DIRECTION REGIONALE DE L'EDUCATION NATIONALE (DREN) VATOVAVY-FITOVINANY	22 861	19 242	21 164	23 089	86 356
00-81-2-410-40101 DIRECTION REGIONALE DE L'EDUCATION NATIONALE (DREN) BOENY	182 628	162 314	178 541	194 773	718 256
00-81-2-420-41210 DIRECTION REGIONALE DE L'EDUCATION NATIONALE (DREN) BETSIBOKA	4 473	4 865	5 349	5 836	20 523
00-81-2-430-41312 DIRECTION REGIONALE DE L'EDUCATION NATIONALE (DREN) MELAKY	2 109	3 080	3 386	3 694	12 269
00-81-2-440-40711 DIRECTION REGIONALE DE L'EDUCATION NATIONALE (DREN) SOFIA	33 794	27 916	30 706	33 498	125 914
00-81-2-510-50101 DIRECTION REGIONALE DE L'EDUCATION NATIONALE (DREN) ATSINANANA	282 725	250 399	275 436	300 477	1 109 037
00-81-2-520-50905 DIRECTION REGIONALE DE L'EDUCATION NATIONALE (DREN) ANALANJIROFO	30 098	24 954	27 447	29 943	112 442
00-81-2-530-50302 DIRECTION REGIONALE DE L'EDUCATION NATIONALE (DREN) ALAOTRA-MANGORO	27 722	23 013	25 312	27 614	103 661
00-81-2-610-60101 DIRECTION REGIONALE DE L'EDUCATION NATIONALE (DREN) ATSIMO-ANDREFANA	127 082	112 737	124 008	135 282	499 109
00-81-2-620-60406 DIRECTION REGIONALE DE L'EDUCATION NATIONALE (DREN) ANDROY	6 396	6 311	6 940	7 572	27 219
00-81-2-630-61905 DIRECTION REGIONALE DE L'EDUCATION NATIONALE (DREN) MENABE	28 126	23 282	25 608	27 937	104 953
00-81-2-640-61424 DIRECTION REGIONALE DE L'EDUCATION NATIONALE (DREN) ANOSY	6 018	5 945	6 537	7 132	25 632
00-81-4-101-10101 CISCO ANTANANARIVO RENIVOHITRA	368 423	358 297	394 124	429 954	1 550 798
00-81-4-102-10201 CISCO ANTANANARIVO ATSIMONDRANO	178 496	185 326	203 856	222 388	790 066
00-81-4-103-10301 CISCO ANTANANARIVO AVARADRANO	76 822	78 793	86 670	94 549	336 834
00-81-4-104-10402 CISCO AMBATOLAMPY	65 470	70 338	77 370	84 403	297 581
00-81-4-105-10503 CISCO AMBOHIDRATRIMO	87 294	88 128	96 938	105 751	378 111
00-81-4-106-10605 CISCO ANDRAMASINA	38 391	40 682	44 749	48 816	172 638
00-81-4-107-10707 CISCO ANJOZOROBE	48 034	50 869	55 954	61 041	215 898
00-81-4-108-10803 CISCO ANKAZOBE	36 220	37 619	41 379	45 140	160 358
00-81-4-109-10909 CISCO ANTANIFOTSY	61 188	65 117	71 626	78 138	276 069
00-81-4-110-11001 CISCO ANTSIRABE I	49 048	52 025	57 225	62 428	220 726
00-81-4-111-11101 CISCO ANTSIRABE II	74 683	80 346	88 379	96 413	339 821
00-81-4-112-11212 CISCO ARIVONIMAMO	64 696	69 380	76 316	83 254	293 646
00-81-4-113-11310 CISCO BETAFO	46 600	49 777	54 753	59 731	210 861
00-81-4-114-11404 CISCO FARATSIHO	70 640	76 109	83 718	91 329	321 796
00-81-4-115-11503 CISCO FENOARIVO-AFOVOANY	22 519	23 342	25 674	28 007	99 542
00-81-4-116-11615 CISCO MANJAKANDRIANA	54 921	58 017	63 817	69 617	246 372
00-81-4-117-11707 CISCO MIARINARIVO	49 267	52 683	57 949	63 217	223 116
00-81-4-118-11813 CISCO SOAVINANDRIANA	44 945	47 505	52 253	57 003	201 706
00-81-4-119-11917 CISCO TSIROANOMANDIDY	73 793	77 239	84 961	92 684	328 677
00-81-4-120-12001 CISCO MANDOTO	36 798	39 629	43 590	47 553	167 570
00-81-4-201-20101 CISCO ANTSIRANANA I	22 891	24 364	26 799	29 235	103 289
00-81-4-202-20201 CISCO ANTSIRANANA II	19 314	20 246	22 269	24 292	86 121
00-81-4-203-20302 CISCO AMBANJA	41 909	44 110	48 519	52 929	187 467
00-81-4-204-20404 CISCO AMBILOBE	43 813	46 051	50 654	55 259	195 777
00-81-4-205-20504 CISCO ANDAPA	56 908	60 695	66 763	72 832	257 198
00-81-4-206-20606 CISCO ANTALAHA	62 432	66 615	73 275	79 936	282 258
00-81-4-207-20705 CISCO NOSY BE	16 643	17 680	19 446	21 213	74 982
00-81-4-208-20824 CISCO SAMBAVA	87 778	91 764	100 939	110 114	390 595
00-81-4-209-20919 CISCO VOHEMAR	57 547	61 308	67 438	73 568	259 861
00-81-4-301-30101 CISCO FIANARANTSOA I	42 798	45 411	49 950	54 491	192 650
00-81-4-303-30301 CISCO AMBALAVAO	54 885	58 147	63 960	69 775	246 767
00-81-4-304-30401 CISCO AMBATOFINANDRAHANA	31 606	33 061	36 365	39 671	140 703
00-81-4-305-30503 CISCO AMBOHIMAHASOA	32 365	34 332	37 763	41 196	145 656
00-81-4-306-30606 CISCO AMBOSITRA	57 393	59 480	65 426	71 373	253 672
00-81-4-307-30703 CISCO BEFOTAKA	4 476	4 835	5 316	5 799	20 426
00-81-4-308-30804 CISCO FANDRIANA	90 402	98 267	108 092	117 918	414 679
00-81-4-309-30914 CISCO FARAFANGANA	66 083	71 145	78 258	85 372	300 858
00-81-4-310-31007 CISCO IKONGO	34 453	37 164	40 878	44 594	157 089

Prévision Depenses par service - En Milliers d'Ariary

Minstère/Institution-Mission-Programme	LF 2012	LF 2013	prév 2014	prév 2015	Total Prévisions
00-81-4-311-31102 CISCO IAKORA	6 484	6 603	7 261	7 921	28 269
00-81-4-312-31208 CISCO IFANADIANA	26 631	28 520	31 370	34 221	120 742
00-81-4-313-31307 CISCO IHOSY	40 269	43 024	47 325	51 626	182 244
00-81-4-314-31403 CISCO IKALAMAVONY	16 514	16 902	18 590	20 280	72 286
00-81-4-315-31502 CISCO IVOHIBE	8 598	8 847	9 730	10 613	37 788
00-81-4-316-31623 CISCO MANAKARA	58 277	62 425	68 665	74 907	264 274
00-81-4-317-31715 CISCO MANANJARY	45 217	48 165	52 979	57 796	204 157
00-81-4-318-31805 CISCO MIDONGY SUD	6 765	7 329	8 060	8 792	30 946
00-81-4-319-31907 CISCO NOSY VARIKA	32 983	35 170	38 685	42 202	149 040
00-81-4-320-32024 CISCO VANGAINDRANO	44 844	47 442	52 184	56 928	201 398
00-81-4-321-32115 CISCO VOHIPENO	30 061	32 166	35 381	38 597	136 205
00-81-4-322-32216 CISCO VONDROZO	13 272	14 145	15 557	16 971	59 945
00-81-4-323-32301 CISCO MANANDRIANA	17 991	19 239	21 161	23 084	81 475
00-81-4-324-32401 CISCO LALANGINA	31 153	33 273	36 598	39 924	140 948
00-81-4-325-32501 CISCO ISANDRA	25 172	26 810	29 489	32 169	113 640
00-81-4-326-32612 CISCO VOHIBATO	40 585	43 051	47 354	51 658	182 648
00-81-4-401-40101 CISCO MAHAJANGA I	43 857	46 273	50 898	55 525	196 553
00-81-4-402-40201 CISCO MAHAJANGA II	14 068	14 594	16 052	17 510	62 224
00-81-4-403-40301 CISCO AMBATO BOENI	24 318	25 097	27 605	30 114	107 134
00-81-4-404-40401 CISCO AMBATOMAINTY	4 904	4 913	5 402	5 893	21 112
00-81-4-405-40504 CISCO ANALALAVA	31 303	33 070	36 374	39 681	140 428
00-81-4-406-40601 CISCO ANTSALOVA	7 883	7 943	8 735	9 529	34 090
00-81-4-407-40711 CISCO ANTSOHIHY	30 434	32 118	35 328	38 539	136 419
00-81-4-408-40810 CISCO BEALANANA	41 431	43 702	48 071	52 441	185 645
00-81-4-409-40907 CISCO BEFANDRIANA NORD	61 611	65 902	72 490	79 080	279 083
00-81-4-410-41004 CISCO BESALAMPY	10 413	10 088	11 095	12 103	43 699
00-81-4-411-41104 CISCO KANDREHO	5 408	5 600	6 158	6 717	23 883
00-81-4-412-41210 CISCO MAEVATANANA	27 590	28 374	31 210	34 048	121 222
00-81-4-413-41312 CISCO MAINTIRANO	15 502	15 601	17 159	18 719	66 981
00-81-4-414-41405 CISCO MAMPIKONY	24 631	26 059	28 662	31 268	110 620
00-81-4-415-41518 CISCO MANDRITSARA	76 286	80 932	89 023	97 115	343 356
00-81-4-416-41610 CISCO MAROVOAY	27 784	28 972	31 868	34 764	123 388
00-81-4-417-41707 CISCO MITSINJO	12 467	12 745	14 018	15 291	54 521
00-81-4-418-41803 CISCO MORAFENOBE	6 100	5 963	6 557	7 153	25 773
00-81-4-419-41910 CISCO PORT BERGE	37 174	39 335	43 266	47 199	166 974
00-81-4-420-42003 CISCO SOALALA	8 329	8 432	9 274	10 116	36 151
00-81-4-421-42112 CISCO TSARATANANA	25 552	26 062	28 666	31 272	111 552
00-81-4-501-50101 CISCO TOAMASINA I	99 077	105 247	115 770	126 294	446 388
00-81-4-502-50216 CISCO TOAMASINA II	46 473	49 900	54 888	59 877	211 138
00-81-4-503-50302 CISCO AMBATONDRAZAKA	65 077	68 702	75 570	82 440	291 789
00-81-4-504-50405 CISCO AMPARAFARAVOLA	84 356	88 714	97 583	106 454	377 107
00-81-4-505-50501 CISCO ANDILAMENA	19 687	20 390	22 426	24 465	86 968
00-81-4-506-50605 CISCO ANOSIBE AN'ALA	20 537	21 664	23 829	25 994	92 024
00-81-4-507-50701 CISCO ANTANAMBAO MANAMPOTSY	8 187	9 449	10 392	11 336	39 364
00-81-4-508-50815 CISCO VOHIBINANY	62 868	67 368	74 103	80 840	285 179
00-81-4-509-50905 CISCO FENERIVE EST	69 642	74 862	82 346	89 832	316 682
00-81-4-510-51008 CISCO MAHANORO	42 470	45 564	50 118	54 675	192 827
00-81-4-511-51107 CISCO MANANARA NORD	54 627	58 741	64 612	70 486	248 466
00-81-4-512-51206 CISCO MAROANTSETRA	52 844	56 432	62 073	67 716	239 065
00-81-4-513-51311 CISCO MAROLAMBO	25 010	26 748	29 421	32 095	113 274
00-81-4-514-51417 CISCO MORAMANGA	60 271	65 028	71 528	78 031	274 858
00-81-4-515-51501 CISCO NOSY BORAH	14 563	16 804	18 483	20 162	70 012
00-81-4-516-51609 CISCO SOANIERANA IVONGO	53 822	57 741	63 513	69 287	244 363
00-81-4-517-51716 CISCO VATOMANDRY	25 064	26 781	29 458	32 135	113 438
00-81-4-518-51810 CISCO VAVATENINA	46 021	49 489	54 436	59 385	209 331
00-81-4-601-60101 CISCO TOLIARA I	35 587	37 544	41 297	45 051	159 479
00-81-4-602-60201 CISCO TOLIARY II	39 292	41 174	45 289	49 407	175 162
00-81-4-603-60301 CISCO AMBOASARY SUD	23 904	24 568	27 023	29 480	104 975
00-81-4-604-60406 CISCO AMBOVOMBE	28 766	30 118	33 127	36 139	128 150
00-81-4-605-60502 CISCO AMPANIHY OUEST	41 499	43 881	48 267	52 655	186 302
00-81-4-606-60602 CISCO ANKAZOABO SUD	13 527	13 849	15 232	16 616	59 224

Prévision Depenses par service - En Milliers d'Ariary

Minstère/Institution-Mission-Programme	LF 2012	LF 2013	prév 2014	prév 2015	Total Prévisions
00-81-4-607-60701 CISCO BEKILY	14 602	15 406	16 945	18 485	65 438
00-81-4-608-60807 CISCO BELO/TSIRIBIHINA	15 073	16 224	17 844	19 466	68 607
00-81-4-609-60901 CISCO BELOHA ANDROY	11 687	11 869	13 054	14 241	50 851
00-81-4-610-61001 CISCO BENENITRA	6 402	6 520	7 170	7 821	27 913
00-81-4-611-61102 CISCO BEROROHA	17 469	18 367	20 202	22 038	78 076
00-81-4-612-61205 CISCO BETIOKY	26 991	27 757	30 531	33 307	118 586
00-81-4-613-61308 CISCO BETROKA	21 058	21 556	23 709	25 864	92 187
00-81-4-614-61424 CISCO TAOLAGNARO	24 666	25 577	28 133	30 690	109 066
00-81-4-615-61507 CISCO MAHABO	21 480	21 915	24 104	26 295	93 794
00-81-4-616-61605 CISCO MANJA	9 794	9 682	10 648	11 616	41 740
00-81-4-617-61713 CISCO MIANDRIVAZO	18 909	19 026	20 927	22 828	81 690
00-81-4-618-61806 CISCO MOROMBE	20 649	21 213	23 333	25 454	90 649
00-81-4-619-61905 CISCO MORONDAVA	22 652	23 859	26 243	28 628	101 382
00-81-4-620-62010 CISCO SAKARAHA	31 110	32 761	36 035	39 311	139 217
00-81-4-621-62105 CISCO TSIHOMBE	14 943	15 894	17 481	19 070	67 388
306 Enseignement fondamental 2ème cycle	24 583 958	10 652 513	11 717 389	12 782 700	59 736 560
00 Budget Général	24 583 958	10 652 513	11 717 389	12 782 700	59 736 560
00-81-0-200-00000 DIRECTION GENERALE DE L'ÉDUCATION FONDAMENTALE ET DE L'ALPHABÉTISATION (DGEFA)	4 881 600	1 251 907	1 377 097	1 502 288	9 012 892
00-81-0-201-00000 SERVICE ADMINISTRATIF ET FINANCIER	753 847	753 847	829 231	904 616	3 241 541
00-81-0-210-00000 DIRECTION DE L'ÉDUCATION FONDAMENTALE (DEF)	1 518 392	4 881 600	5 369 760	5 857 920	17 627 672
00-81-0-213-00000 SERVICE DES EXAMENS	15 347 924	1 685 233	1 853 755	2 022 279	20 909 191
00-81-6-101-10101 CEG REGROUPES ANTANANARIVO RENIVOHIRA	38 177	35 830	39 411	42 993	156 411
00-81-6-102-10216 CEG REGROUPES ANTANANARIVO ATSIMONDRAVO	34 224	32 794	36 071	39 351	142 440
00-81-6-103-10301 CEG REGROUPES ANTANANARIVO AVARADRANO	31 399	29 821	32 800	35 782	129 802
00-81-6-104-10402 CEG REGROUPES AMBATOLAMPY	21 500	20 643	22 704	24 769	89 616
00-81-6-105-10522 CEG REGROUPES AMBOHIDRATRIMO	31 344	29 617	32 576	35 538	129 075
00-81-6-106-10605 CEG REGROUPES ANDRAMASINA	21 393	18 766	20 639	22 516	83 314
00-81-6-107-10707 CEG REGROUPES ANJOZOROBE	26 480	24 341	26 771	29 205	106 797
00-81-6-108-10803 CEG REGROUPES ANKAZOBE	24 358	22 212	24 430	26 652	97 652
00-81-6-109-10909 CEG REGROUPES ANTANIFOTSY	45 536	38 957	42 850	46 746	174 089
00-81-6-110-11001 CEG REGROUPES ANTSIRABE I	15 014	17 727	19 496	21 270	73 507
00-81-6-111-11109 CEG REGROUPES ANTSIRABE II	24 010	22 150	24 361	26 578	97 099
00-81-6-112-11212 CEG REGROUPES ARIVONIMAMO	25 343	23 866	26 249	28 637	104 095
00-81-6-113-11310 CEG REGROUPES BETAFO	21 764	20 188	22 205	24 223	88 380
00-81-6-114-11404 CEG REGROUPES FARATSIHO	15 915	14 370	15 803	17 240	63 328
00-81-6-115-11502 CEG REGROUPES FENOARIVOBE	14 777	12 739	14 010	15 285	56 811
00-81-6-116-11615 CEG REGROUPES MANJAKANDRIANA	30 012	22 114	24 323	26 536	102 985
00-81-6-117-11707 CEG REGROUPES MIARINARIVO	21 023	19 857	21 841	23 827	86 548
00-81-6-118-11813 CEG REGROUPES SOAVINANDRIANA	22 337	20 526	22 575	24 628	90 066
00-81-6-119-11917 CEG REGROUPES TSIROANOMANDIDY	29 148	27 994	30 790	33 590	121 522
00-81-6-120-12001 CEG REGROUPES MANDOTO	9 854	9 064	9 967	10 875	39 760
00-81-6-201-20101 CEG REGROUPES ANTSIRANANA I	8 587	12 468	13 712	14 959	49 726
00-81-6-202-20210 CEG REGROUPES ANTSIRANANA II	11 500	11 291	12 417	13 547	48 755
00-81-6-203-20302 CEG REGROUPES AMBANJA	20 126	17 614	19 373	21 133	78 246
00-81-6-204-20404 CEG REGROUPES AMBILOBE	25 993	23 756	26 129	28 504	104 382
00-81-6-205-20504 CEG REGROUPES ANDAPA	18 414	17 078	18 783	20 491	74 766
00-81-6-206-20606 CEG REGROUPES ANTALAHA	33 980	42 127	46 338	50 550	172 995
00-81-6-207-20705 CEG REGROUPES NOSY-BE	6 689	12 814	14 093	15 375	48 971
00-81-6-208-20824 CEG REGROUPES SAMBAVA	52 919	47 470	52 214	56 961	209 564
00-81-6-209-20919 CEG REGROUPES VOHIMARINA	23 846	20 687	22 754	24 822	92 109
00-81-6-301-30101 CEG REGROUPES FIANARANTSOA I	14 150	12 959	14 253	15 549	56 911
00-81-6-303-30301 CEG REGROUPES AMBALAVAO	26 857	31 185	34 301	37 419	129 762
00-81-6-304-30401 CEG REGROUPES AMBATOFINANDRAHANA	19 875	17 360	19 093	20 829	77 157
00-81-6-305-30503 CEG REGROUPES AMBOHIMAHASOA	23 638	22 129	24 340	26 552	96 659
00-81-6-306-30606 CEG REGROUPES AMBOSITRA	55 891	47 675	52 439	57 207	213 212
00-81-6-307-30703 CEG REGROUPES BEFOTAKA	2 787	2 387	2 623	2 862	10 659
00-81-6-308-30804 CEG REGROUPES FANDRIANA	46 954	40 955	45 047	49 143	182 099
00-81-6-309-30914 CEG REGROUPES FARAFANGANA	27 190	26 512	29 162	31 813	114 677
00-81-6-310-31007 CEG REGROUPES IKONGO	18 067	16 465	18 110	19 756	72 398
00-81-6-311-31102 CEG REGROUPES IAKORA	2 737	2 485	2 729	2 978	10 929

Prévision Depenses par service - En Milliers d'Ariary

Minstère/Institution-Mission-Programme	LF 2012	LF 2013	prév 2014	prév 2015	Total Prévisions	
00-81-6-312-31208	CEG REGROUPES IFANADIANA	15 527	13 339	14 672	16 005	59 543
00-81-6-313-31307	CEG REGROUPES IHOSY	13 832	17 015	18 713	20 415	69 975
00-81-6-314-31403	CEG REGROUPES IKALAMAVONY	5 645	5 271	5 796	6 323	23 035
00-81-6-315-31502	CEG REGROUPES IVOHIBE	4 175	3 879	4 263	4 652	16 969
00-81-6-316-31623	CEG REGROUPES MANAKARA	35 692	34 311	37 740	41 172	148 915
00-81-6-317-31715	CEG REGROUPES MANANJARY	21 487	18 802	20 679	22 560	83 528
00-81-6-318-31805	CEG REGROUPES MIDONGY SUD	4 705	4 800	5 277	5 758	20 540
00-81-6-319-31907	CEG REGROUPES NOSY-VARIKA	20 770	18 593	20 450	22 310	82 123
00-81-6-320-32024	CEG REGROUPES VAGAINDRANO	32 761	28 923	31 812	34 705	128 201
00-81-6-321-32115	CEG REGROUPES VOHIPENO	21 958	21 393	23 529	25 669	92 549
00-81-6-322-32216	CEG REGROUPES VONDROZO	9 589	8 519	9 368	10 220	37 696
00-81-6-323-32305	CEG REGROUPES MANANDRIANA	14 806	13 334	14 665	15 999	58 804
00-81-6-324-32401	CEG REGROUPES LALANGINA	19 726	18 120	19 929	21 741	79 516
00-81-6-325-32501	CEG REGROUPES ISANDRA	17 805	15 762	17 335	18 913	69 815
00-81-6-326-32601	CEG REGROUPES VOHIBATO	25 909	25 046	27 549	30 054	108 558
00-81-6-401-40101	CEG REGROUPES MAHAJANGA I	12 997	17 925	19 714	21 508	72 144
00-81-6-402-40208	CEG REGROUPES MAHAJANGA II	9 407	10 793	11 871	12 950	45 021
00-81-6-403-40305	CEG REGROUPES AMBATOBOENY	10 015	9 630	10 590	11 554	41 789
00-81-6-404-40401	CEG REGROUPES AMBATOMAINTY	1 037	1 032	1 131	1 235	4 435
00-81-6-405-40504	CEG REGROUPES ANALALAVA	13 549	12 608	13 866	15 127	55 150
00-81-6-406-40601	CEG REGROUPES ANTSALOVA	2 613	2 393	2 630	2 870	10 506
00-81-6-407-40711	CEG REGROUPES ANTSOHIHY	14 070	15 897	17 484	19 074	66 525
00-81-6-408-40810	CEG REGROUPES BEALANANA	17 516	16 282	17 907	19 536	71 241
00-81-6-409-40907	CEG REGROUPES BEFANDRIANA-NORD	26 480	23 913	26 302	28 693	105 388
00-81-6-410-41004	CEG REGROUPES BESALAMPY	2 307	3 396	3 733	4 073	13 509
00-81-6-411-41104	CEG REGROUPES KANDREHO	1 996	1 670	1 833	2 000	7 499
00-81-6-412-41210	CEG REGROUPES MAEVATANANA	11 349	12 534	13 784	15 037	52 704
00-81-6-413-41312	CEG REGROUPES MAINTIRANO	4 953	5 107	5 616	6 126	21 802
00-81-6-414-41405	CEG REGROUPES MAMPIKONY	14 571	13 284	14 610	15 938	58 403
00-81-6-415-41518	CEG REGROUPES MANDRITSARA	37 070	33 315	36 644	39 977	147 006
00-81-6-416-41610	CEG REGROUPES MAROVOAY	8 006	8 684	9 550	10 419	36 659
00-81-6-417-41707	CEG REGROUPES MITSINJO	5 550	5 157	5 670	6 186	22 563
00-81-6-418-41803	CEG REGROUPES MORAFENOBE	1 581	1 415	1 553	1 694	6 243
00-81-6-419-41910	CEG REGROUPES PORT-BERGE	15 791	14 458	15 901	17 346	63 496
00-81-6-420-42003	CEG REGROUPES SOALALA	3 030	2 762	3 035	3 311	12 138
00-81-6-421-42112	CEG REGROUPES TSARATANANA	11 020	10 269	11 293	12 321	44 903
00-81-6-501-50101	CEG REGROUPES TOAMASINA I	27 844	51 519	56 669	61 822	197 854
00-81-6-502-50216	CEG REGROUPES TOAMASINA II	18 629	17 601	19 359	21 119	76 708
00-81-6-503-50302	CEG REGROUPES AMBATONDRAZAKA	38 283	35 328	38 857	42 391	154 859
00-81-6-504-50405	CEG REGROUPES AMPARAFARAVOLA	32 608	32 532	35 784	39 037	139 961
00-81-6-505-50501	CEG REGROUPES ANDILAMENA	9 625	8 732	9 602	10 476	38 435
00-81-6-506-50605	CEG REGROUPES ANOSIBE AN'ALA	13 813	12 727	13 996	15 270	55 806
00-81-6-507-50701	CEG REGROUPES ANTANAMBAO-MANAMPOTSY	3 087	2 874	3 158	3 445	12 564
00-81-6-508-50815	CEG REGROUPES BRICKAVILLE	25 576	23 342	25 674	28 008	102 600
00-81-6-509-50905	CEG REGROUPES FENOARIVO-EST	34 703	34 008	37 405	40 807	146 923
00-81-6-510-51008	CEG REGROUPES MAHANORO	22 376	20 304	22 331	24 362	89 373
00-81-6-511-51107	CEG REGROUPES MANANARA-NORD	22 168	22 015	24 214	26 416	94 813
00-81-6-512-51206	CEG REGROUPES MAROANTSETRA	27 168	37 095	40 800	44 510	149 573
00-81-6-513-51311	CEG REGROUPES MAROLAMBO	13 133	12 341	13 572	14 806	53 852
00-81-6-514-51417	CEG REGROUPES MORAMANGA	26 560	30 952	34 046	37 141	128 699
00-81-6-515-51501	CEG REGROUPES SAINTE-MARIE	5 580	5 819	6 398	6 982	24 779
00-81-6-516-51609	CEG REGROUPES SOANIERANA IVONGO	24 578	22 163	24 377	26 593	97 711
00-81-6-517-51716	CEG REGROUPES VATOMANDRY	14 226	14 005	15 402	16 803	60 436
00-81-6-518-51810	CEG REGROUPES VAVATENINA	20 328	22 959	25 252	27 549	96 088
00-81-6-601-60101	CEG REGROUPES TOLIARA I	12 219	15 683	17 246	18 815	63 963
00-81-6-602-60201	CEG REGROUPES TOLIARA II	28 923	27 194	29 911	32 631	118 659
00-81-6-603-60301	CEG REGROUPES AMBOASARY-SUD	11 784	10 770	11 843	12 922	47 319
00-81-6-604-60406	CEG REGROUPES AMBOVOMBE	17 620	15 814	17 391	18 974	69 799
00-81-6-605-60502	CEG REGROUPES AMPANIHY	9 617	9 731	10 701	11 674	41 723
00-81-6-606-60602	CEG REGROUPES ANKAZOABO	3 841	5 384	5 920	6 458	21 603
00-81-6-607-60714	CEG REGROUPES BEKILY	5 218	4 644	5 105	5 570	20 537

Prévision Depenses par service - En Milliers d'Ariary

Ministère/Institution-Mission-Programme	LF 2012	LF 2013	prév 2014	prév 2015	Total Prévisions	
00-81-6-608-60807	CEG REGROUPES BELONTTSIRIBIHINA	7 114	6 676	7 341	8 009	29 140
00-81-6-609-60901	CEG REGROUPES BELOHA	3 979	3 627	3 988	4 350	15 944
00-81-6-610-61001	CEG REGROUPES BENENITRA	1 751	1 587	1 744	1 903	6 985
00-81-6-611-61102	CEG REGROUPES BEROROHA	3 228	2 655	2 917	3 184	11 984
00-81-6-612-61205	CEG REGROUPES BETIOKY	12 384	12 390	13 626	14 867	53 267
00-81-6-613-61308	CEG REGROUPES BETROKA	10 160	9 139	10 051	10 965	40 315
00-81-6-614-61424	CEG REGROUPES TAOLANARO	14 953	14 886	16 371	17 861	64 071
00-81-6-615-61507	CEG REGROUPES MAHABO	7 740	9 126	10 036	10 949	37 851
00-81-6-616-61605	CEG REGROUPES MANJA	4 109	3 607	3 966	4 326	16 008
00-81-6-617-61713	CEG REGROUPES MIANDRIVAZO	7 288	6 241	6 862	7 487	27 878
00-81-6-618-61806	CEG REGROUPES MOROMBE	7 260	7 656	8 418	9 185	32 519
00-81-6-619-61905	CEG REGROUPES MORONDAVA	10 442	11 221	12 340	13 463	47 466
00-81-6-620-62010	CEG REGROUPES SAKARAH	8 113	10 290	11 315	12 345	42 063
00-81-6-621-62105	CEG REGROUPES TSIHOMBE	9 614	10 079	11 083	12 092	42 868
00-81-6-801-11707	COLLEGE REFERENCE MIARINARIVO - AMBODIVONA	4 852	7 833	8 613	9 397	30 695
00-81-6-801-20101	COLLEGE REFERENCE ANTSIRANANA I - LAZARET	4 852	7 833	8 613	9 397	30 695
00-81-6-801-30101	COLLEGE REFERENCE FIANARANTSOA - IDANDA	6 026	10 141	11 152	12 167	39 486
00-81-6-801-30914	COLLEGE REFERENCE FARAFANGANA - AMBOHIMAHATSARA III	4 852	7 833	8 613	9 397	30 695
00-81-6-801-31623	COLLEGE REFERENCE MANAKARA - MANGARIVOTRA	4 852	7 833	8 613	9 397	30 695
00-81-6-801-40101	COLLEGE REFERENCE MAHAJANGA I - AMBOROVY	4 852	7 833	8 613	9 397	30 695
00-81-6-801-40711	COLLEGE REFERENCE ANTISOHIHY - TSARARIVOTRA	6 026	10 141	11 152	12 167	39 486
00-81-6-801-41210	COLLEGE REFERENCE MAEVATANANA	4 852	7 833	8 613	9 397	30 695
00-81-6-801-41312	COLLEGE REFERENCE MAINTIRANO - TANAMBAO	4 852	7 833	8 613	9 397	30 695
00-81-6-801-50101	COLLEGE REFERENCE TOAMASINA I - MANGARIVOTRA SUD	4 852	7 833	8 613	9 397	30 695
00-81-6-801-50905	COLLEGE REFERENCE FENERIVE EST	6 026	10 141	11 152	12 167	39 486
00-81-6-801-60101	COLLEGE REFERENCE TOLIARY I - ANTANINARENINA	4 852	7 833	8 613	9 397	30 695
00-81-6-801-60406	COLLEGE REFERENCE AMBOVOMBE	4 852	7 833	8 613	9 397	30 695
00-81-6-801-61424	COLLEGE REFERENCE TAOLAGNARO	4 852	7 833	8 613	9 397	30 695
307	Alphabetisation	511 550	282 413	310 654	338 895	1 443 512
00	Budget Général	511 550	282 413	310 654	338 895	1 443 512
00-81-0-201-00000	SERVICE ADMINISTRATIF ET FINANCIER	400 000	200 000	220 000	240 000	1 060 000
00-81-0-220-00000	DIRECTION DE L'EDUCATION PRESCOLAIRE ET DE L'ALPHABETISATION (DEPA)	111 550	82 413	90 654	98 895	383 512
820	ENSEIGNEMENT GENERAL	6 897 630	5 594 943	6 153 585	6 713 226	25 359 384
048	Administration et Coordination	1 071 120	945 004	1 039 501	1 134 000	4 189 625
00	Budget Général	1 071 120	945 004	1 039 501	1 134 000	4 189 625
00-82-0-200-00000	DIRECTION GENERALE DE L'ENSEIGNEMENT SECONDAIRE ET DE LA FORMATION DE MASSE (DGEFM)	350 000	450 000	495 000	540 000	1 835 000
00-82-0-210-00000	DIRECTION DE L'ENSEIGNEMENT SECONDAIRE (DES)	200 000	200 000	220 000	240 000	860 000
00-82-0-220-00000	DIRECTION DE LA FORMATION DE MASSE (DFM)	100 000	107 880	118 668	129 456	456 004
00-82-0-230-00000	DIRECTION DE L'ETUDE ET DE RECHERCHE PEDAGOGIQUE (DERP)	150 000	86 820	95 502	104 184	436 506
00-82-0-240-00000	DIRECTION DE L'ENCADREMENT ET DE L'INSPECTION PEDAGOGIQUE DE L'ENSEIGNEMENT SECONDAIRE (DEIPES)	271 120	100 304	110 331	120 360	602 115
308	Enseignement secondaire	5 826 510	4 649 939	5 114 084	5 579 226	21 169 759
00	Budget Général	5 826 510	4 649 939	5 114 084	5 579 226	21 169 759
00-82-0-200-00000	DIRECTION GENERALE DE L'ENSEIGNEMENT SECONDAIRE ET DE LA FORMATION DE MASSE (DGEFM)	811 566	1 906 903	2 097 593	2 288 283	7 104 345
00-82-0-201-00000	SERVICE ADMINISTRATIF ET FINANCIER	258 232	258 232	284 055	309 878	1 110 397
00-82-0-210-00000	DIRECTION DE L'ENSEIGNEMENT SECONDAIRE (DES)	3 273 987	1 021 277	1 123 404	1 225 532	6 644 200
00-82-4-701-10101	LYCEE D'ENSEIGNEMENT GENERAL AMPEFILOHA	27 783	32 756	36 030	39 305	135 874
00-82-4-701-10206	LYCEE D'ENSEIGNEMENT GENERAL ANDOHARANOFOTSY	7 700	6 790	7 467	8 145	30 102
00-82-4-701-10303	LYCEE D'ENSEIGNEMENT GENERAL AMBOHIMANAMBOLA	4 320	3 304	3 632	3 964	15 220
00-82-4-701-10402	LYCEE D'ENSEIGNEMENT GENERAL AMBATOLAMPY	6 960	6 291	6 917	7 546	27 714
00-82-4-701-10503	LYCEE D'ENSEIGNEMENT GENERAL AMBOHIDRATRIMO	8 517	9 915	10 904	11 896	41 232
00-82-4-701-10605	LYCEE D'ENSEIGNEMENT GENERAL ANDRAMASINA	5 059	4 388	4 823	5 263	19 533
00-82-4-701-10702	LYCEE D'ENSEIGNEMENT GENERAL AMBATOMANOINA	3 632	2 775	3 050	3 327	12 784
00-82-4-701-10803	LYCEE D'ENSEIGNEMENT GENERAL ANKAZOBE	3 827	2 927	3 217	3 511	13 482
00-82-4-701-10909	LYCEE D'ENSEIGNEMENT GENERAL ANTANIFOTSY	5 779	5 740	6 311	6 886	24 716
00-82-4-701-11001	LYCEE D'ENSEIGNEMENT GENERAL ANTSIRABE I	21 280	23 102	25 409	27 719	97 510
00-82-4-701-11105	LYCEE D'ENSEIGNEMENT GENERAL AMBOHIBARY	2 281	1 743	1 915	2 089	8 028

Prévision Depenses par service - En Milliers d'Ariary

Minstère/Institution-Mission-Programme	LF 2012	LF 2013	prév 2014	prév 2015	Total Prévisions	
ANTSIRABE II						
00-82-4-701-11212	LYCEE D'ENSEIGNEMENT GENERAL ARIVONIMAMO	7 088	7 622	8 381	9 144	32 235
00-82-4-701-11310	LYCEE D'ENSEIGNEMENT GENERAL BETAFO	8 422	8 093	8 901	9 710	35 126
00-82-4-701-11404	LYCEE D'ENSEIGNEMENT GENERAL FARATSIHO	5 117	4 297	4 724	5 154	19 292
00-82-4-701-11503	LYCEE D'ENSEIGNEMENT GENERAL FENOARIVO-AFOVOANY	3 504	3 251	3 573	3 898	14 226
00-82-4-701-11605	LYCEE D'ENSEIGNEMENT GENERAL AMBATOMENA	5 458	6 263	6 887	7 513	26 121
00-82-4-701-11707	LYCEE D'ENSEIGNEMENT GENERAL MIARINARIVO	6 751	6 281	6 905	7 534	27 471
00-82-4-701-11813	LYCEE D'ENSEIGNEMENT GENERAL SOAVINANDRIANA	6 586	6 064	6 667	7 273	26 590
00-82-4-701-11905	LYCEE D'ENSEIGNEMENT GENERAL ANKADINONDRY SAKAY	2 720	2 079	2 284	2 492	9 575
00-82-4-701-12001	LYCEE D'ENSEIGNEMENT GENERAL MANDOTO	3 457	2 643	2 905	3 170	12 175
00-82-4-701-20101	LYCEE D'ENSEIGNEMENT GENERAL ANTSIRANANA I	12 596	9 900	10 890	11 880	45 266
00-82-4-701-20204	LYCEE D'ENSEIGNEMENT GENERAL ANIVORANO NORD	4 463	5 027	5 527	6 030	21 047
00-82-4-701-20302	LYCEE D'ENSEIGNEMENT GENERAL AMBANJA	11 979	12 832	14 112	15 396	54 319
00-82-4-701-20404	LYCEE D'ENSEIGNEMENT GENERAL AMBILOBE	9 793	10 031	11 031	12 033	42 888
00-82-4-701-20504	LYCEE D'ENSEIGNEMENT GENERAL ANDAPA	9 364	9 647	10 608	11 573	41 192
00-82-4-701-20606	LYCEE D'ENSEIGNEMENT GENERAL ANTALAHA	13 520	12 764	14 038	15 314	55 636
00-82-4-701-20705	LYCEE D'ENSEIGNEMENT GENERAL NOSY BE HELLVILLE	12 379	14 471	15 915	17 363	60 128
00-82-4-701-20824	LYCEE D'ENSEIGNEMENT GENERAL SAMBAVA	12 848	12 130	13 339	14 553	52 870
00-82-4-701-20919	LYCEE D'ENSEIGNEMENT GENERAL VOHEMAR	9 063	9 352	10 284	11 220	39 919
00-82-4-701-30101	LYCEE D'ENSEIGNEMENT GENERAL FIANARANTSOA I	30 938	37 889	41 674	45 464	155 965
00-82-4-701-30201	LYCEE D'ENSEIGNEMENT GENERAL ALAKAMISY-AMBOHIMAHA	3 460	2 644	2 906	3 171	12 181
00-82-4-701-30301	LYCEE D'ENSEIGNEMENT GENERAL JOEL SYLVAIN AMBALAVAO	6 691	6 392	7 029	7 670	27 782
00-82-4-701-30401	LYCEE D'ENSEIGNEMENT GENERAL AMBATOFINANDRAHANA	5 826	6 149	6 762	7 376	26 113
00-82-4-701-30503	LYCEE D'ENSEIGNEMENT GENERAL AMBOHIMAHASOA	9 508	12 273	13 496	14 724	50 001
00-82-4-701-30606	LYCEE D'ENSEIGNEMENT GENERAL AMBOSITRA RAKOTOARISOA	13 342	14 442	15 884	17 328	60 996
00-82-4-701-30707	LYCEE D'ENSEIGNEMENT GENERAL BEKOFAPA ATSIMO	2 000	1 528	1 678	1 832	7 038
00-82-4-701-30804	LYCEE D'ENSEIGNEMENT GENERAL FANDRIANA	3 682	3 420	3 759	4 102	14 963
00-82-4-701-30914	LYCEE D'ENSEIGNEMENT GENERAL FARAFANGANA	7 399	6 386	7 021	7 661	28 467
00-82-4-701-31007	LYCEE D'ENSEIGNEMENT GENERAL IKONGO	5 618	5 625	6 185	6 746	24 174
00-82-4-701-31102	LYCEE D'ENSEIGNEMENT GENERAL IAKORA	2 088	1 594	1 749	1 909	7 340
00-82-4-701-31208	LYCEE D'ENSEIGNEMENT GENERAL IFANADIANA	4 118	3 723	4 092	4 466	16 399
00-82-4-701-31307	LYCEE D'ENSEIGNEMENT GENERAL IHOSY	9 956	11 124	12 234	13 346	46 660
00-82-4-701-31403	LYCEE D'ENSEIGNEMENT GENERAL IKALAMAVONY	3 267	2 500	2 748	3 000	11 515
00-82-4-701-31502	LYCEE D'ENSEIGNEMENT GENERAL IVOHIBE	4 233	4 748	5 220	5 694	19 895
00-82-4-701-31623	LYCEE D'ENSEIGNEMENT GENERAL SILENY PAUL MANAKARA	20 132	25 084	27 591	30 099	102 906
00-82-4-701-31715	LYCEE D'ENSEIGNEMENT GENERAL MANANJARY	5 614	4 615	5 074	5 534	20 837
00-82-4-701-31805	LYCEE D'ENSEIGNEMENT GENERAL MIDONGY SUD	4 165	3 426	3 765	4 108	15 464
00-82-4-701-31907	LYCEE D'ENSEIGNEMENT GENERAL NOSY VARIKA	3 824	3 347	3 679	4 013	14 863
00-82-4-701-32024	LYCEE D'ENSEIGNEMENT GENERAL VANGAINDRANO	5 934	6 233	6 852	7 476	26 495
00-82-4-701-32115	LYCEE D'ENSEIGNEMENT GENERAL VOHIPENO	7 807	7 472	8 216	8 964	32 459
00-82-4-701-32216	LYCEE D'ENSEIGNEMENT GENERAL VONDROZO	3 853	3 645	4 007	4 372	15 877
00-82-4-701-32301	LYCEE D'ENSEIGNEMENT GENERAL MANANDRIANA	5 850	5 683	6 248	6 817	24 598
00-82-4-701-32508	LYCEE D'ENSEIGNEMENT GENERAL ISORANA	4 253	3 281	3 606	3 935	15 075
00-82-4-701-32606	LYCEE D'ENSEIGNEMENT GENERAL MAHADITRA	6 048	6 240	6 861	7 485	26 634
00-82-4-701-40101	LYCEE D'ENSEIGNEMENT GENERAL MAHAJANGA I	20 365	23 447	25 788	28 134	97 734
00-82-4-701-40301	LYCEE D'ENSEIGNEMENT GENERAL AMBATO BOENI	3 820	3 224	3 544	3 866	14 454
00-82-4-701-40504	LYCEE D'ENSEIGNEMENT GENERAL ANALALAVA	3 426	3 082	3 388	3 696	13 592
00-82-4-701-40601	LYCEE D'ENSEIGNEMENT GENERAL ANTSALOVA	3 800	4 417	4 856	5 298	18 371
00-82-4-701-40711	LYCEE D'ENSEIGNEMENT GENERAL ANTSOHIHY	9 833	10 138	11 149	12 163	43 283
00-82-4-701-40810	LYCEE D'ENSEIGNEMENT GENERAL BEALANANA	8 445	6 765	7 439	8 116	30 765
00-82-4-701-40907	LYCEE D'ENSEIGNEMENT GENERAL BEFANDRIANA NORD	9 618	7 909	8 697	9 489	35 713
00-82-4-701-41004	LYCEE D'ENSEIGNEMENT GENERAL BESALAMPY	3 689	4 031	4 431	4 835	16 986
00-82-4-701-41210	LYCEE D'ENSEIGNEMENT GENERAL MAEVATANANA	7 194	8 648	9 510	10 377	35 729
00-82-4-701-41312	LYCEE D'ENSEIGNEMENT GENERAL MAINTIRANO	5 737	6 082	6 686	7 295	25 800
00-82-4-701-41405	LYCEE D'ENSEIGNEMENT GENERAL MAMPIKONY	6 126	4 930	5 420	5 913	22 389
00-82-4-701-41518	LYCEE D'ENSEIGNEMENT GENERAL MANDRITSARA	15 166	14 750	16 223	17 698	63 837
00-82-4-701-41610	LYCEE D'ENSEIGNEMENT GENERAL MAROVOAY	6 473	6 160	6 773	7 390	26 796
00-82-4-701-41707	LYCEE D'ENSEIGNEMENT GENERAL MITSINJO	2 921	2 353	2 586	2 821	10 681

Prévision Depenses par service - En Milliers d'Ariary

Ministère/Institution-Mission-Programme	LF 2012	LF 2013	prév 2014	prév 2015	Total Prévisions
00-82-4-701-41910 LYCEE D'ENSEIGNEMENT GENERAL PORT BERGE	6 560	5 111	5 620	6 131	23 422
00-82-4-701-42003 LYCEE D'ENSEIGNEMENT GENERAL SOALALA NORD	2 333	1 782	1 957	2 135	8 207
00-82-4-701-42106 LYCEE D'ENSEIGNEMENT GENERAL BRIEVILLE TSARATANANA	3 059	2 339	2 570	2 804	10 772
00-82-4-701-50101 LYCEE D'ENSEIGNEMENT GENERAL JEAN JACQUES RABEMANANJARA TOAMASINA I	23 163	22 049	24 251	26 456	95 919
00-82-4-701-50216 LYCEE D'ENSEIGNEMENT GENERAL TOAMASINA II	5 893	5 006	5 504	6 006	22 409
00-82-4-701-50302 LYCEE D'ENSEIGNEMENT GENERAL AMBATONDRAZAKA	21 720	16 501	18 149	19 801	76 171
00-82-4-701-50405 LYCEE D'ENSEIGNEMENT GENERAL AMPARAFARAVOLA	9 477	9 167	10 080	10 998	39 722
00-82-4-701-50501 LYCEE D'ENSEIGNEMENT GENERAL ANDILAMENA	6 015	5 613	6 173	6 734	24 535
00-82-4-701-50605 LYCEE D'ENSEIGNEMENT GENERAL ANOSIBE AN'ALA	4 247	3 908	4 296	4 688	17 139
00-82-4-701-50701 LYCEE D'ENSEIGNEMENT GENERAL ANTANAMBAO MANAMPOTSY	2 221	1 694	1 860	2 029	7 804
00-82-4-701-50815 LYCEE D'ENSEIGNEMENT GENERAL VOHIBINANY	8 430	9 026	9 926	10 828	38 210
00-82-4-701-50905 LYCEE D'ENSEIGNEMENT GENERAL FENERIVE EST	12 816	12 320	13 550	14 783	53 469
00-82-4-701-51008 LYCEE D'ENSEIGNEMENT GENERAL MAHANORO	6 811	7 388	8 124	8 862	31 185
00-82-4-701-51107 LYCEE D'ENSEIGNEMENT GENERAL MANANARA NORD	4 863	3 782	4 158	4 536	17 339
00-82-4-701-51206 LYCEE D'ENSEIGNEMENT GENERAL MAROANTSETRA	7 092	8 327	9 156	9 989	34 564
00-82-4-701-51311 LYCEE D'ENSEIGNEMENT GENERAL MAROLAMBO	4 351	4 041	4 442	4 846	17 680
00-82-4-701-51417 LYCEE D'ENSEIGNEMENT GENERAL RAZAFINDRABE VICTORIEN MORAMANGA	12 165	12 509	13 757	15 008	53 439
00-82-4-701-51501 LYCEE D'ENSEIGNEMENT GENERAL NOSY BORAHA	4 241	4 211	4 629	5 050	18 131
00-82-4-701-51609 LYCEE D'ENSEIGNEMENT GENERAL SOANIERANA IVONGO	5 409	5 345	5 876	6 411	23 041
00-82-4-701-51716 LYCEE D'ENSEIGNEMENT GENERAL VATOMANDRY	7 805	5 369	5 903	6 441	25 518
00-82-4-701-51810 LYCEE D'ENSEIGNEMENT GENERAL VAVATENINA	8 222	6 359	6 993	7 628	29 202
00-82-4-701-60101 LYCEE D'ENSEIGNEMENT GENERAL TOLIARI I	22 250	20 653	22 716	24 781	90 400
00-82-4-701-60205 LYCEE D'ENSEIGNEMENT GENERAL ANKILILOAKA	4 426	3 314	3 642	3 974	15 356
00-82-4-701-60301 LYCEE D'ENSEIGNEMENT GENERAL AMBOASARY SUD	4 848	4 134	4 543	4 958	18 483
00-82-4-701-60406 LYCEE D'ENSEIGNEMENT GENERAL AMBOVOMBE	6 611	6 265	6 890	7 516	27 282
00-82-4-701-60502 LYCEE D'ENSEIGNEMENT GENERAL AMPANIHY OUEST	4 946	4 508	4 955	5 406	19 815
00-82-4-701-60602 LYCEE D'ENSEIGNEMENT GENERAL ANKAZOABO SUD	4 147	4 018	4 417	4 819	17 401
00-82-4-701-60701 LYCEE D'ENSEIGNEMENT GENERAL BEKILY	3 378	3 187	3 502	3 822	13 889
00-82-4-701-60807 LYCEE D'ENSEIGNEMENT GENERAL BELO/SIRIBIHINA	9 207	11 810	12 988	14 169	48 174
00-82-4-701-60901 LYCEE D'ENSEIGNEMENT GENERAL BELOHA ANDROY	3 364	3 268	3 592	3 919	14 143
00-82-4-701-61001 LYCEE D'ENSEIGNEMENT GENERAL BENENITRA	2 000	1 528	1 678	1 832	7 038
00-82-4-701-61102 LYCEE D'ENSEIGNEMENT GENERAL BEROROHA	2 920	2 852	3 135	3 420	12 327
00-82-4-701-61205 LYCEE D'ENSEIGNEMENT GENERAL BETIOKY	6 679	4 848	5 330	5 815	22 672
00-82-4-701-61308 LYCEE D'ENSEIGNEMENT GENERAL TSIEBO CALVIN BETROKA	5 333	4 200	4 617	5 037	19 187
00-82-4-701-61424 LYCEE D'ENSEIGNEMENT GENERAL POLE TOLANARO	7 057	6 917	7 607	8 299	29 880
00-82-4-701-61507 LYCEE D'ENSEIGNEMENT GENERAL RESAOTSY MAHABO	4 321	3 965	4 359	4 757	17 402
00-82-4-701-61605 LYCEE D'ENSEIGNEMENT GENERAL MANJA	5 996	7 004	7 700	8 402	29 102
00-82-4-701-61713 LYCEE D'ENSEIGNEMENT GENERAL MIANDRIVAZO	4 927	4 524	4 973	5 426	19 850
00-82-4-701-61806 LYCEE D'ENSEIGNEMENT GENERAL MOROMBE	3 870	2 496	2 743	2 992	12 101
00-82-4-701-61905 LYCEE D'ENSEIGNEMENT GENERAL POLE MORONDAVA	11 434	13 866	15 249	16 637	57 186
00-82-4-701-62010 LYCEE D'ENSEIGNEMENT GENERAL SAKARAHA	5 243	4 449	4 892	5 337	19 921
00-82-4-701-62105 LYCEE D'ENSEIGNEMENT GENERAL TSIHOMBE	5 724	5 776	6 349	6 928	24 777
00-82-4-702-10101 LYCEE D'ENSEIGNEMENT GENERAL NANISANA	10 614	11 872	13 057	14 244	49 787
00-82-4-702-10207 LYCEE D'ENSEIGNEMENT GENERAL ANDRANONAOHATRA	5 579	5 266	5 789	6 316	22 950
00-82-4-702-10311 LYCEE D'ENSEIGNEMENT GENERAL SABOTSY-NAMEHANA	9 121	9 516	10 464	11 416	40 517
00-82-4-702-10411 LYCEE D'ENSEIGNEMENT GENERAL ANSAMPANDRANO	3 832	2 930	3 220	3 514	13 496
00-82-4-702-10506 LYCEE D'ENSEIGNEMENT GENERAL AMBOHITRIMANJAKA	6 307	6 246	6 867	7 492	26 912
00-82-4-702-10602 LYCEE D'ENSEIGNEMENT GENERAL ALATSINAINY BAKARO	2 340	1 788	1 963	2 143	8 234
00-82-4-702-10707 LYCEE D'ENSEIGNEMENT GENERAL ANJOZOROBE	5 845	5 296	5 822	6 353	23 316
00-82-4-702-10807 LYCEE D'ENSEIGNEMENT GENERAL FIHAONANA	2 932	2 241	2 463	2 687	10 323
00-82-4-702-10905 LYCEE D'ENSEIGNEMENT GENERAL AMBOHIMANDROSO	5 321	5 537	6 087	6 642	23 587
00-82-4-702-11001 LYCEE D'ENSEIGNEMENT GENERAL MANDANIRESAKA	4 287	3 202	3 521	3 841	14 851
00-82-4-702-11118 LYCEE D'ENSEIGNEMENT GENERAL SOANINDRARINY	4 788	5 130	5 639	6 153	21 710
00-82-4-702-11214 LYCEE D'ENSEIGNEMENT GENERAL IMERINTSIATOSIKA	8 220	9 588	10 545	11 503	39 856
00-82-4-702-11615 LYCEE D'ENSEIGNEMENT GENERAL MANJAKANDRIANA	5 912	6 337	6 968	7 602	26 819

Prévision Depenses par service - En Milliers d'Ariary

Ministère/Institution-Mission-Programme	LF 2012	LF 2013	prév 2014	prév 2015	Total Prévisions
00-82-4-702-11702 LYCEE D'ENSEIGNEMENT GENERAL ANALAVORY	5 343	5 701	6 268	6 839	24 151
00-82-4-702-11801 LYCEE D'ENSEIGNEMENT GENERAL AMBATOASANA	2 341	1 789	1 964	2 144	8 238
00-82-4-702-11911 LYCEE D'ENSEIGNEMENT GENERAL MAHASOLO	4 946	4 581	5 035	5 493	20 055
00-82-4-702-12005 LYCEE D'ENSEIGNEMENT GENERAL ANKAZOMIRIOTRA	2 687	2 053	2 256	2 461	9 457
00-82-4-702-20313 LYCEE D'ENSEIGNEMENT GENERAL ANNEXE BEMANEVIKY/HS	2 117	1 619	1 779	1 941	7 456
00-82-4-702-20406 LYCEE D'ENSEIGNEMENT GENERAL AMPONDRAJAVA	2 187	1 671	1 835	2 003	7 696
00-82-4-702-20502 LYCEE D'ENSEIGNEMENT GENERAL AMBODIANGEZOKA	2 000	1 528	1 678	1 832	7 038
00-82-4-702-20705 LYCEE D'ENSEIGNEMENT GENERAL DZAMANJARY	3 000	3 292	3 619	3 947	13 858
00-82-4-702-20802 LYCEE D'ENSEIGNEMENT GENERAL AMBOANGIBE	3 681	2 814	3 093	3 375	12 963
00-82-4-702-30101 LYCEE D'ENSEIGNEMENT GENERAL MAHAZENGY ANNEXE	2 497	1 907	2 095	2 286	8 785
00-82-4-702-30304 LYCEE D'ENSEIGNEMENT GENERAL MANANJARA AMBOHIMAHAMASINA	5 160	4 946	5 438	5 933	21 477
00-82-4-702-30403 LYCEE D'ENSEIGNEMENT GENERAL BEMAHAZEMONA AMBONDROMISOTRA	4 301	4 801	5 279	5 758	20 139
00-82-4-702-30515 LYCEE D'ENSEIGNEMENT GENERAL SAHAVE	2 000	1 528	1 678	1 832	7 038
00-82-4-702-30606 LYCEE D'ENSEIGNEMENT GENERAL ANKOROMBE	5 019	4 538	4 989	5 442	19 988
00-82-4-702-30703 LYCEE D'ENSEIGNEMENT GENERAL BEFOTAKA	0	3 328	3 658	3 992	10 978
00-82-4-702-30806 LYCEE D'ENSEIGNEMENT GENERAL IMITO FANDRIANA	3 687	2 819	3 098	3 381	12 985
00-82-4-702-30913 LYCEE D'ENSEIGNEMENT GENERAL ANNEXE EVATO	4 268	4 878	5 362	5 851	20 359
00-82-4-702-31006 LYCEE D'ENSEIGNEMENT GENERAL IFANIREA	4 148	4 786	5 262	5 741	19 937
00-82-4-702-31103 LYCEE D'ENSEIGNEMENT GENERAL RANOTSARA NORD	2 000	1 528	1 678	1 832	7 038
00-82-4-702-31201 LYCEE D'ENSEIGNEMENT GENERAL AMBOHIMANGA SUD	2 083	1 590	1 745	1 905	7 323
00-82-4-702-31312 LYCEE D'ENSEIGNEMENT GENERAL RANOHIRA	2 420	1 849	2 031	2 216	8 516
00-82-4-702-31602 LYCEE D'ENSEIGNEMENT GENERAL AMBAHIVE MANAKARA	3 280	2 507	2 755	3 007	11 549
00-82-4-702-31725 LYCEE D'ENSEIGNEMENT GENERAL VOHILAVA	2 083	1 590	1 745	1 905	7 323
00-82-4-702-31903 LYCEE D'ENSEIGNEMENT GENERAL AMPASINAMBO	2 099	1 604	1 763	1 923	7 389
00-82-4-702-32105 LYCEE D'ENSEIGNEMENT GENERAL IVATO	4 264	4 658	5 120	5 587	19 629
00-82-4-702-32207 LYCEE D'ENSEIGNEMENT GENERAL KARIANGA	2 000	1 528	1 678	1 832	7 038
00-82-4-702-32307 LYCEE D'ENSEIGNEMENT GENERAL ANJOMAN'AKONA	2 783	2 127	2 337	2 550	9 797
00-82-4-702-32401 LYCEE D'ENSEIGNEMENT GENERAL JEAN RALAIMONGO	5 843	5 317	5 846	6 377	23 383
00-82-4-702-32504 LYCEE D'ENSEIGNEMENT GENERAL COMMUNAUTAIRE ANJOMA ITSARA	2 182	1 666	1 830	1 997	7 675
00-82-4-702-32607 LYCEE D'ENSEIGNEMENT GENERAL MAHASOABE	5 683	5 596	6 153	6 712	24 144
00-82-4-702-40101 LYCEE D'ENSEIGNEMENT GENERAL ANTANIMALANDY MAHAJANGA I	5 064	4 235	4 655	5 079	19 033
00-82-4-702-40311 LYCEE D'ENSEIGNEMENT GENERAL TSARAMANDROSO	2 862	2 262	2 484	2 710	10 318
00-82-4-702-40506 LYCEE D'ENSEIGNEMENT GENERAL COMMUNAUTAIRE ANKARAMIBE	3 964	4 558	5 011	5 467	19 000
00-82-4-702-40708 LYCEE D'ENSEIGNEMENT GENERAL ANJIAMANGIRANA	3 339	3 278	3 601	3 930	14 148
00-82-4-702-40802 LYCEE D'ENSEIGNEMENT GENERAL AMBATORIHA	0	3 328	3 658	3 992	10 978
00-82-4-702-40905 LYCEE D'ENSEIGNEMENT GENERAL ANTSAKABARY BEFANDRIANA NORD	3 311	3 230	3 549	3 873	13 963
00-82-4-702-41204 LYCEE D'ENSEIGNEMENT GENERAL ANDRIBA	2 000	1 528	1 678	1 832	7 038
00-82-4-702-41515 LYCEE D'ENSEIGNEMENT GENERAL ANSATRAMIDOLA MANDRITSARA	3 859	3 649	4 010	4 376	15 894
00-82-4-702-41607 LYCEE D'ENSEIGNEMENT GENERAL AMBINANTELO	3 615	4 378	4 812	5 251	18 056
00-82-4-702-41909 LYCEE D'ENSEIGNEMENT GENERAL MAROVATO	2 220	1 694	1 860	2 029	7 803
00-82-4-702-42112 LYCEE D'ENSEIGNEMENT GENERAL TSARATANANA	5 070	5 418	5 956	6 498	22 942
00-82-4-702-50213 LYCEE D'ENSEIGNEMENT GENERAL FOULPOINTE	2 000	1 528	1 678	1 832	7 038
00-82-4-702-50316 LYCEE D'ENSEIGNEMENT GENERAL IMERIMANDROSO	3 380	3 184	3 499	3 819	13 882
00-82-4-702-50409 LYCEE D'ENSEIGNEMENT GENERAL MORARANO CHROME	5 072	5 494	6 040	6 590	23 196
00-82-4-702-50807 LYCEE D'ENSEIGNEMENT GENERAL ANIVORANO EST	2 253	1 722	1 893	2 065	7 933
00-82-4-702-50903 LYCEE D'ENSEIGNEMENT GENERAL AMPASINA MANINGORY	2 419	1 848	2 030	2 215	8 512
00-82-4-702-51105 LYCEE D'ENSEIGNEMENT GENERAL ANTANAMBE	2 128	1 625	1 785	1 947	7 485
00-82-4-702-51203 LYCEE D'ENSEIGNEMENT GENERAL ANJAHANA	2 167	1 655	1 818	1 984	7 624
00-82-4-702-51402 LYCEE D'ENSEIGNEMENT GENERAL AMBOASARY	4 518	5 070	5 575	6 082	21 245
00-82-4-702-60101 LYCEE D'ENSEIGNEMENT GENERAL ANTANINARENINA	7 798	9 594	10 550	11 510	39 452
00-82-4-702-60211 LYCEE D'ENSEIGNEMENT GENERAL SAINT AUGUSTIN	4 075	4 730	5 200	5 674	19 679
00-82-4-702-60314 LYCEE D'ENSEIGNEMENT GENERAL TSIVORY	2 000	1 528	1 678	1 832	7 038
00-82-4-702-60410 LYCEE D'ENSEIGNEMENT GENERAL ANTANIMORA SUD	2 312	1 766	1 939	2 116	8 133
00-82-4-702-61206 LYCEE D'ENSEIGNEMENT GENERAL BEZAHA	2 000	1 528	1 678	1 832	7 038
00-82-4-702-61312 LYCEE D'ENSEIGNEMENT GENERAL ISOANALA	2 788	2 131	2 341	2 554	9 814

Prévision Depenses par service - En Milliers d'Ariary

Ministère/Institution-Mission-Programme	LF 2012	LF 2013	prév 2014	prév 2015	Total Prévisions
00-82-4-702-61416 LYCEE D'ENSEIGNEMENT GENERAL MANAMBARO	2 000	1 528	1 678	1 832	7 038
00-82-4-702-61504 LYCEE D'ENSEIGNEMENT GENERAL ANNEXE ANKILIZATO	2 187	1 671	1 835	2 003	7 696
00-82-4-702-61602 LYCEE D'ENSEIGNEMENT GENERAL ANKILIABO	2 220	1 694	1 860	2 029	7 803
00-82-4-702-61704 LYCEE D'ENSEIGNEMENT GENERAL ANKONDROMÉNA	2 000	1 528	1 678	1 832	7 038
00-82-4-702-61801 LYCEE D'ENSEIGNEMENT GENERAL AMBAHIKILY	2 000	1 528	1 678	1 832	7 038
00-82-4-703-10101 LYCEE D'ENSEIGNEMENT GENERAL ANDOHALO	16 600	19 961	21 954	23 952	82 467
00-82-4-703-10205 LYCEE D'ENSEIGNEMENT GENERAL AMPITATAFIKA	2 699	2 761	3 034	3 310	11 804
00-82-4-703-10302 LYCEE D'ENSEIGNEMENT GENERAL AMBOHIMALAZA	2 835	2 304	2 531	2 762	10 432
00-82-4-703-10412 LYCEE D'ENSEIGNEMENT GENERAL ANNEXE DE BEHENJY	4 075	4 730	5 200	5 674	19 679
00-82-4-703-10518 LYCEE D'ENSEIGNEMENT GENERAL IVATO AEROPORT	5 157	4 944	5 436	5 931	21 468
00-82-4-703-10603 LYCEE D'ENSEIGNEMENT GENERAL AMBOHIMIADANA	2 153	1 644	1 806	1 971	7 574
00-82-4-703-10711 LYCEE D'ENSEIGNEMENT GENERAL COMMUNAUTAIRE MANGAMILA	4 788	5 130	5 639	6 153	21 710
00-82-4-703-10809 LYCEE D'ENSEIGNEMENT GENERAL MAHAHELONA	0	3 328	3 658	3 992	10 978
00-82-4-703-10906 LYCEE D'ENSEIGNEMENT GENERAL AMBOHITOMPOINA	3 525	4 162	4 574	4 990	17 251
00-82-4-703-11109 LYCEE D'ENSEIGNEMENT GENERAL ANDRANOMANELATRA	2 000	1 528	1 678	1 832	7 038
00-82-4-703-11208 LYCEE D'ENSEIGNEMENT GENERAL AMBOHIPANDRANO	4 080	4 588	5 044	5 503	19 215
00-82-4-703-11616 LYCEE D'ENSEIGNEMENT GENERAL JEAN LABORDE MANTASOA	5 083	5 887	6 474	7 062	24 506
00-82-4-703-11710 LYCEE D'ENSEIGNEMENT GENERAL SOAMAHAMANINA	2 000	1 528	1 678	1 832	7 038
00-82-4-703-11810 LYCEE D'ENSEIGNEMENT GENERAL MAHAHELONA	2 180	1 665	1 829	1 996	7 670
00-82-4-703-11917 LYCEE D'ENSEIGNEMENT GENERAL TSIROANOMANDIDY	13 364	15 099	16 606	18 117	63 186
00-82-4-703-20410 LYCEE D'ENSEIGNEMENT GENERAL SIRAMA	2 528	1 932	2 122	2 316	8 898
00-82-4-703-20803 LYCEE D'ENSEIGNEMENT GENERAL AMBODIAMPANA	2 000	1 528	1 678	1 832	7 038
00-82-4-703-30306 LYCEE D'ENSEIGNEMENT GENERAL ANDRAINJATO	4 643	5 165	5 677	6 195	21 680
00-82-4-703-30409 LYCEE D'ENSEIGNEMENT GENERAL SOAVINA	0	3 328	3 658	3 992	10 978
00-82-4-703-30506 LYCEE D'ENSEIGNEMENT GENERAL ANKAFINA TSARAFIDY ANNEXE	4 482	5 042	5 544	6 049	21 117
00-82-4-703-30617 LYCEE D'ENSEIGNEMENT GENERAL KIANJANDRAKEFINA	3 161	2 536	2 787	3 041	11 525
00-82-4-703-30808 LYCEE D'ENSEIGNEMENT GENERAL AMBADIMANANGANA MIARINAVARATRA	4 393	4 873	5 357	5 846	20 469
00-82-4-703-31013 LYCEE D'ENSEIGNEMENT GENERAL TOLONGOINA	2 187	1 671	1 835	2 003	7 696
00-82-4-703-31610 LYCEE D'ENSEIGNEMENT GENERAL AMPASIMANJEVA	3 615	4 378	4 812	5 251	18 056
00-82-4-703-32104 LYCEE D'ENSEIGNEMENT GENERAL ILAKATRA	2 533	2 074	2 278	2 486	9 371
00-82-4-703-32302 LYCEE D'ENSEIGNEMENT GENERAL AMBOHIMAHAZO	2 932	2 241	2 463	2 687	10 323
00-82-4-703-32403 LYCEE D'ENSEIGNEMENT GENERAL SAHAMBAVY	4 667	5 184	5 700	6 219	21 770
00-82-4-703-32503 LYCEE D'ENSEIGNEMENT GENERAL COMMUNAUTAIRE ANDOHARANOMAITSO	1 985	1 528	1 678	1 832	7 023
00-82-4-703-32610 LYCEE D'ENSEIGNEMENT GENERAL COMMUNAUTAIRE TALATA AMPANO	2 000	1 528	1 678	1 832	7 038
00-82-4-703-40511 LYCEE D'ENSEIGNEMENT GENERAL MAROVATOLENA	2 772	2 818	3 097	3 379	12 066
00-82-4-703-40901 LYCEE D'ENSEIGNEMENT GENERAL AMBARARATA BEFANDRIANA NORD	2 699	2 761	3 034	3 310	11 804
00-82-4-703-41510 LYCEE D'ENSEIGNEMENT GENERAL ANDOHAJANGO MANDRIISARA	3 019	3 006	3 303	3 605	12 933
00-82-4-703-41602 LYCEE D'ENSEIGNEMENT GENERAL ANKAZOBORONA	2 273	1 735	1 906	2 079	7 993
00-82-4-703-50308 LYCEE D'ENSEIGNEMENT GENERAL ANDILANATOBY	3 253	3 087	3 393	3 701	13 434
00-82-4-703-50411 LYCEE D'ENSEIGNEMENT GENERAL TANAMBE	6 878	6 876	7 560	8 249	29 563
00-82-4-703-50910 LYCEE D'ENSEIGNEMENT GENERAL VOHILENGO	2 232	1 705	1 872	2 044	7 853
00-82-4-703-51108 LYCEE D'ENSEIGNEMENT GENERAL SANDRAKATSY	2 148	1 641	1 803	1 968	7 560
00-82-4-703-51419 LYCEE D'ENSEIGNEMENT GENERAL SABOTSY ANJIRO	3 429	3 099	3 406	3 716	13 650
00-82-4-703-60212 LYCEE D'ENSEIGNEMENT GENERAL MIXTE MANOMBO	2 100	1 604	1 763	1 923	7 390
00-82-4-703-61213 LYCEE D'ENSEIGNEMENT GENERAL SOAMANONGA	2 000	1 528	1 678	1 832	7 038
00-82-4-703-61508 LYCEE D'ENSEIGNEMENT GENERAL MALAIMBANDY	2 000	1 528	1 678	1 832	7 038
00-82-4-704-10101 LYCEE D'ENSEIGNEMENT GENERAL FARAVOHITRA	23 772	31 681	34 845	38 013	128 311
00-82-4-704-10202 LYCEE D'ENSEIGNEMENT GENERAL AMBATOFAHAVALO	2 112	1 613	1 773	1 934	7 432
00-82-4-704-10305 LYCEE D'ENSEIGNEMENT GENERAL AMBOHIMANGAKELY	4 855	5 327	5 857	6 391	22 430
00-82-4-704-10522 LYCEE D'ENSEIGNEMENT GENERAL MAHITSY	9 498	10 290	11 315	12 345	43 448
00-82-4-704-10708 LYCEE D'ENSEIGNEMENT GENERAL ANTANETIBE ANATIVOLO	2 000	1 528	1 678	1 832	7 038
00-82-4-704-11216 LYCEE D'ENSEIGNEMENT GENERAL COMMUNAUTAIRE MANALALONDO	4 701	5 062	5 563	6 070	21 396
00-82-4-704-11610 LYCEE D'ENSEIGNEMENT GENERAL AMBOHITSEHENO MANJAKANDRINA	2 862	2 823	3 101	3 384	12 170
00-82-4-704-11901 LYCEE D'ENSEIGNEMENT GENERAL AMBALANIRANA	2 000	1 528	1 678	1 832	7 038

Prévision Depenses par service - En Milliers d'Ariary

Ministère/Institution-Mission-Programme	LF 2012	LF 2013	prév 2014	prév 2015	Total Prévisions
00-82-4-704-20411 LYCEE D'ENSEIGNEMENT GENERAL BERAMANJA	2 340	1 788	1 963	2 143	8 234
00-82-4-704-20806 LYCEE D'ENSEIGNEMENT GENERAL AMBOHIMITSINJO	2 263	1 729	1 900	2 073	7 965
00-82-4-704-30313 LYCEE D'ENSEIGNEMENT GENERAL MAHAZONY	4 222	4 843	5 325	5 810	20 200
00-82-4-704-30509 LYCEE D'ENSEIGNEMENT GENERAL CAMP ROBIN	2 793	2 134	2 344	2 557	9 828
00-82-4-704-30613 LYCEE D'ENSEIGNEMENT GENERAL ILAKA CENTRE	3 222	3 161	3 474	3 790	13 647
00-82-4-704-30811 LYCEE D'ENSEIGNEMENT GENERAL SANDRANDAHY	4 070	4 625	5 085	5 548	19 328
00-82-4-704-31632 LYCEE D'ENSEIGNEMENT GENERAL COMMUNAUTAIRE SAHASINAKA	4 135	4 777	5 251	5 730	19 893
00-82-4-704-32101 LYCEE D'ENSEIGNEMENT GENERAL ANDEMAKA	4 100	4 531	4 980	5 433	19 044
00-82-4-704-32601 LYCEE D'ENSEIGNEMENT GENERAL ALAKAMISY ITENINA	2 572	1 965	2 158	2 355	9 050
00-82-4-704-40510 LYCEE D'ENSEIGNEMENT GENERAL MAROVANTAZA	2 000	1 528	1 678	1 832	7 038
00-82-4-704-40902 LYCEE D'ENSEIGNEMENT GENERAL AMBODIMOTSO SUD	2 377	1 815	1 994	2 176	8 362
00-82-4-704-41501 LYCEE D'ENSEIGNEMENT GENERAL AMBALAKIRAJY MANDRITSARA	3 602	3 452	3 793	4 139	14 986
00-82-4-704-50302 LYCEE D'ENSEIGNEMENT GENERAL ANNEXE DIDY	2 247	1 715	1 884	2 056	7 902
00-82-4-704-51407 LYCEE D'ENSEIGNEMENT GENERAL ANDASIBE	3 539	0	0	0	3 539
00-82-4-704-60221 LYCEE D'ENSEIGNEMENT GENERAL MITSINJO BETANIMENA	3 380	2 584	2 839	3 099	11 902
00-82-4-704-61225 LYCEE D'ENSEIGNEMENT GENERAL AMBATRY	2 000	1 528	1 678	1 832	7 038
00-82-4-705-10101 LYCEE D'ENSEIGNEMENT GENERAL RABEARIVELO	24 723	35 434	38 974	42 518	141 649
00-82-4-705-10301 LYCEE D'ENSEIGNEMENT GENERAL ALASORA Tsararivotra Andriamanelo St Chritophoros	3 143	3 188	3 505	3 824	13 660
00-82-4-705-10525 LYCEE D'ENSEIGNEMENT GENERAL TALATAMATY	3 640	2 782	3 057	3 335	12 814
00-82-4-705-10710 LYCEE D'ENSEIGNEMENT GENERAL BETATAO	2 000	1 528	1 678	1 832	7 038
00-82-4-705-11206 LYCEE D'ENSEIGNEMENT GENERAL AMBOHIMANDRY	2 088	1 594	1 749	1 909	7 340
00-82-4-705-11608 LYCEE D'ENSEIGNEMENT GENERAL AMBOHITROLOMAHITSY	3 663	3 436	3 778	4 122	14 999
00-82-4-705-20412 LYCEE D'ENSEIGNEMENT GENERAL BETSIAKA	2 172	1 660	1 823	1 990	7 645
00-82-4-705-20816 LYCEE D'ENSEIGNEMENT GENERAL BEMANEVIKA	2 273	1 735	1 906	2 079	7 993
00-82-4-705-30308 LYCEE D'ENSEIGNEMENT GENERAL ANKARAMENA	3 758	4 487	4 932	5 382	18 559
00-82-4-705-30501 LYCEE D'ENSEIGNEMENT GENERAL COMMUNAUTAIRE AMBALAKINDRESY	2 323	1 774	1 948	2 125	8 170
00-82-4-705-30608 LYCEE D'ENSEIGNEMENT GENERAL MODERNE ANDINA	2 000	1 528	1 678	1 832	7 038
00-82-4-705-30805 LYCEE D'ENSEIGNEMENT GENERAL FIADANANA	4 633	5 056	5 558	6 064	21 311
00-82-4-705-31620 LYCEE D'ENSEIGNEMENT GENERAL LOKOMBY	3 280	2 507	2 755	3 007	11 549
00-82-4-705-51420 LYCEE D'ENSEIGNEMENT GENERAL VODIRIANA	3 768	4 496	4 942	5 392	18 598
00-82-4-706-10101 LYCEE D'ENSEIGNEMENT GENERAL AMBOHIMANARINA	8 680	8 179	8 995	9 812	35 666
00-82-4-706-10312 LYCEE D'ENSEIGNEMENT GENERAL TALATA VOLONONDRY	4 494	4 810	5 288	5 769	20 361
00-82-4-706-10512 LYCEE D'ENSEIGNEMENT GENERAL ANTANETIBE ANTEHIROKA	4 062	0	0	0	4 062
00-82-4-706-11207 LYCEE D'ENSEIGNEMENT GENERAL AMBOHIMASINA	2 167	1 655	1 818	1 984	7 624
00-82-4-706-11612 LYCEE D'ENSEIGNEMENT GENERAL ANKAZONDANDY	2 080	1 589	1 744	1 904	7 317
00-82-4-706-30303 LYCEE D'ENSEIGNEMENT GENERAL AMBINANIROA	2 413	1 844	2 026	2 210	8 493
00-82-4-706-30508 LYCEE D'ENSEIGNEMENT GENERAL COMMUNAUTAIRE BEFETA	2 000	1 528	1 678	1 832	7 038
00-82-4-706-30619 LYCEE D'ENSEIGNEMENT GENERAL MAROSOA	2 648	2 023	2 223	2 425	9 319
00-82-4-706-30801 LYCEE D'ENSEIGNEMENT GENERAL ALAKAMISY AMBOHIMAHAZO	2 333	1 782	1 957	2 135	8 207
00-82-4-706-31605 LYCEE D'ENSEIGNEMENT GENERAL COMMUNAUTAIRE MANANANO	2 247	1 715	1 884	2 056	7 902
00-82-4-706-51416 LYCEE D'ENSEIGNEMENT GENERAL MANDIALAZA	3 610	3 530	3 880	4 234	15 254
00-82-4-707-10101 LYCEE D'ENSEIGNEMENT GENERAL ANALAMAHITSY	5 821	5 451	5 994	6 539	23 805
00-82-4-707-10308 LYCEE D'ENSEIGNEMENT GENERAL ANKADINANDRIANA	2 383	1 821	2 000	2 183	8 387
00-82-4-707-10511 LYCEE D'ENSEIGNEMENT GENERAL ANTANETIBE MAHAZAZA	2 847	2 175	2 390	2 607	10 019
00-82-4-707-11613 LYCEE D'ENSEIGNEMENT GENERAL ANTSAHALALINA	2 047	1 563	1 716	1 873	7 199
00-82-4-707-30307 LYCEE D'ENSEIGNEMENT GENERAL ANJOMA	2 487	1 901	2 089	2 280	8 757
00-82-4-707-30517 LYCEE D'ENSEIGNEMENT GENERAL COMMUNAUTAIRE VOHIPOSA	2 000	1 528	1 678	1 832	7 038
00-82-4-707-30621 LYCEE D'ENSEIGNEMENT GENERAL TSARASAOIRA	0	3 328	3 658	3 992	10 978
00-82-4-707-30807 LYCEE D'ENSEIGNEMENT GENERAL MAHAZOARIVO	2 227	1 702	1 869	2 041	7 839
00-82-4-707-31610 LYCEE D'ENSEIGNEMENT GENERAL COMMUNAUTAIRE FARAONY	2 940	2 246	2 468	2 692	10 346
00-82-4-708-10508 LYCEE D'ENSEIGNEMENT GENERAL AMPANOTOKANA	2 527	1 931	2 121	2 315	8 894
00-82-4-708-11621 LYCEE D'ENSEIGNEMENT GENERAL SADABE	2 088	1 594	1 749	1 909	7 340
00-82-4-708-30813 LYCEE D'ENSEIGNEMENT GENERAL TSARAZAZA	2 463	1 882	2 067	2 255	8 667
00-82-4-709-10507 LYCEE D'ENSEIGNEMENT GENERAL AMPANGABE	4 078	1 615	1 776	1 938	9 407
00-82-4-709-11622 LYCEE D'ENSEIGNEMENT GENERAL ANKADIMANGA	2 000	1 528	1 678	1 832	7 038

Prévision Depenses par service - En Milliers d'Ariary

Minstère/Institution-Mission-Programme	LF 2012	LF 2013	prév 2014	prév 2015	Total Prévisions
00-82-4-710-10520 LYCEE D'ENSEIGNEMENT GENERAL MAHABO AMBOHIDRATRIMO	5 629	4 304	4 732	5 164	19 829
00-82-4-710-11611 LYCEE D'ENSEIGNEMENT GENERAL ANJEPY	2 000	1 528	1 678	1 832	7 038
00-82-4-711-11607 LYCEE D'ENSEIGNEMENT GENERAL AMBOHITRANDRIAMANITRA	2 000	1 528	1 678	1 832	7 038
00-82-4-712-11625 LYCEE D'ENSEIGNEMENT GENERAL AMBOHIBAO SUD	2 000	1 528	1 678	1 832	7 038
00-82-4-713-11602 LYCEE D'ENSEIGNEMENT GENERAL AMBANITSENA	2 000	1 528	1 678	1 832	7 038

Prévision Depenses par service - En Milliers d'Ariary

Ministère/Institution-Mission-Programme		LF 2012	LF 2013	prév 2014	prév 2015	Total Prévisions
83	MINISTERE DE L'ENSEIGNEMENT TECHNIQUE ET DE LA FORMATION PROFESSIONNELLE	28 987 246	32 542 556	35 796 772	39 051 033	136 377 607
830	ENSEIGNEMENT TECHNIQUE ET FORMATION PROFESSIONNELLE	28 987 246	32 542 556	35 796 772	39 051 033	136 377 607
049	Administration et Coordination	20 499 142	25 853 057	28 438 324	31 023 635	105 814 158
00	Budget Général	20 499 142	25 853 057	28 438 324	31 023 635	105 814 158
	00-83-0-000-00000 CABINET	345 500	295 000	324 500	354 000	1 319 000
	00-83-0-010-00000 PERSONNE RESPONSABLE DES MARCHES PUBLICS (PRMP)	42 550	50 000	55 000	60 000	207 550
	00-83-0-100-00000 SECRETARIAT GENERAL (SG)	72 000	70 000	77 000	84 000	303 000
	00-83-0-101-00000 SERVICE DE COORDINATION DE PARTENAIRES	4 500	2 500	2 750	3 000	12 750
	00-83-0-102-00000 SERVICE DE LEGISLATION ET DU CONTENTIEUX	7 000	2 500	2 750	3 000	15 250
	00-83-0-110-00000 DIRECTION DES AFFAIRES ADMINISTRATIVES ET FINANCIERES (DAAF)	3 146 856	3 838 000	4 221 793	4 605 595	15 812 244
	00-83-0-111-00000 SERVICE FINANCIER	4 500	2 500	2 750	3 000	12 750
	00-83-0-112-00000 SERVICE DE PROGRAMMATION BUDGETAIRE	4 500	2 500	2 750	3 000	12 750
	00-83-0-113-00000 SERVICE MEDICO - SOCIAL	16 000	11 870	13 057	14 244	55 171
	00-83-0-120-00000 DIRECTION DES RESSOURCES HUMAINES	60 500	50 000	55 000	60 000	225 500
	00-83-0-121-00000 SERVICE DE LA GESTION DES CARRIERES	4 500	2 500	2 750	3 000	12 750
	00-83-0-122-00000 SERVICE DE LA SOLDE	4 500	2 500	2 750	3 000	12 750
	00-83-9-110-00000 PERSONNEL FORMATION PROFESSIONNELLE ET TECHNIQUE CENTRAL	16 786 236	21 523 187	23 675 474	25 827 796	87 812 693
309	Formation Technique Initiale et Professionnelle	8 488 104	6 689 499	7 358 448	8 027 398	30 563 449
00	Budget Général	8 488 104	6 689 499	7 358 448	8 027 398	30 563 449
	00-83-0-110-00000 DIRECTION DES AFFAIRES ADMINISTRATIVES ET FINANCIERES (DAAF)	1 525 000	1 325 000	1 457 500	1 590 000	5 897 500
	00-83-0-130-00000 DIRECTION DE SYSTÈME D'INFORMATION (DSI)	334 500	299 000	328 900	358 800	1 321 200
	00-83-0-131-00000 SERVICE DE PLANIFICATION ET DE PROGRAMMATION	4 500	2 500	2 750	3 000	12 750
	00-83-0-132-00000 SERVICE DE MAINTENANCE ET D'ADMINISTRATION DU RESEAU	4 500	2 500	2 750	3 000	12 750
	00-83-0-133-00000 SERVICE STATISTIQUE ET INFORMATION	4 500	2 500	2 750	3 000	12 750
	00-83-0-134-00000 SERVICE DE DEVELOPPEMENT LOGICIEL	4 500	2 500	2 750	3 000	12 750
	00-83-0-200-00000 DIRECTION GENERALE DE L'ENSEIGNEMENT TECHNIQUE ET DE LA FORMATION PROFESSIONNELLE (DGETFP)	46 000	60 000	66 000	72 000	244 000
	00-83-0-210-00000 DIRECTION DE L'ACCREDITATION ET DE L'ASSURANCE QUALITE	239 200	224 000	246 400	268 800	978 400
	00-83-0-211-00000 SERVICE D'ACCREDITATION	4 500	2 500	2 750	3 000	12 750
	00-83-0-212-00000 SERVICE D'ASSURANCE QUALITE	4 500	2 500	2 750	3 000	12 750
	00-83-0-213-00000 SERVICE DE SUIVI ET D'EVALUATION	4 500	2 500	2 750	3 000	12 750
	00-83-0-220-00000 DIRECTION DU PATRIMOINE ET DE LA LOGISTIQUE (DPL)	5 481 000	3 824 210	4 206 631	4 589 052	18 100 893
	00-83-0-221-00000 SERVICE DES DOMAINES SCOLAIRES	4 500	2 500	2 750	3 000	12 750
	00-83-0-222-00000 SERVICE DES INFRASTRUCTURES ET EQUIPEMENTS	4 500	2 500	2 750	3 000	12 750
	00-83-0-223-00000 SERVICE CENTRAL DE MAINTENANCE	4 500	2 500	2 750	3 000	12 750
	00-83-0-230-00000 DIRECTION DE L'ENSEIGNEMENT TECHNIQUE ET DE LA FORMATION PROFESSIONNELLE (DETFP)	335 000	299 000	328 900	358 800	1 321 700
	00-83-0-231-00000 SERVICE DE COORDINATION DE L'ENSEIGNEMENT TECHNIQUE	4 500	2 500	2 750	3 000	12 750
	00-83-0-232-00000 SERVICE DE COORDINATION DE LA FORMATION PROFESSIONNELLE	4 500	2 500	2 750	3 000	12 750
	00-83-0-233-00000 SERVICE DES EXAMENS	424 904	466 789	513 467	560 146	1 965 306
	00-83-0-240-00000 DIRECTION DE L'APPRENTISSAGE DES METIERS DE BASE (DAMB)	35 000	24 000	26 400	28 800	114 200
	00-83-0-241-00000 SERVICE DE COORDINATION DE L'APPRENTISSAGE DES METIERS DE BASE	4 500	2 500	2 750	3 000	12 750
	00-83-0-242-00000 SERVICE DE LA VALORISATION DES ACQUIS	4 500	2 500	2 750	3 000	12 750
	00-83-0-243-00000 SERVICE DE PROMOTION DE L'ENTREPRENEURIAT	4 500	2 500	2 750	3 000	12 750
	00-83-2-110-10101 DIRECTION REGIONALE DE L'ENSEIGNEMENT TECHNIQUE ET DE LA FORMATION PROFESSIONNELLE (DRETFP) ANALAMANGA	0	10 000	11 000	12 000	33 000
	00-83-2-140-11001 DIRECTION REGIONALE DE L'ENSEIGNEMENT TECHNIQUE ET DE LA FORMATION PROFESSIONNELLE (DRETFP) VAKINANKARATRA	0	10 000	11 000	12 000	33 000
	00-83-2-210-20101 DIRECTION REGIONALE DE L'ENSEIGNEMENT TECHNIQUE ET DE LA FORMATION PROFESSIONNELLE (DRETFP) DIANA	0	10 000	11 000	12 000	33 000
	00-83-2-220-20824 DIRECTION REGIONALE DE L'ENSEIGNEMENT TECHNIQUE ET DE LA FORMATION PROFESSIONNELLE (DRETFP) SAVA	0	10 000	11 000	12 000	33 000
	00-83-2-310-30101 DIRECTION REGIONALE DE L'ENSEIGNEMENT TECHNIQUE ET DE LA FORMATION PROFESSIONNELLE (DRETFP) HAUTE MATSIATRA	0	10 000	11 000	12 000	33 000
	00-83-2-320-30914 DIRECTION REGIONALE DE L'ENSEIGNEMENT TECHNIQUE ET DE LA FORMATION PROFESSIONNELLE (DRETFP) ATSIMO ATSIANANA	0	10 000	11 000	12 000	33 000
	00-83-2-330-30606 DIRECTION REGIONALE DE L'ENSEIGNEMENT TECHNIQUE ET DE LA FORMATION PROFESSIONNELLE (DRETFP) AMORONTI MANIA	0	10 000	11 000	12 000	33 000
	00-83-2-410-40101 DIRECTION REGIONALE DE L'ENSEIGNEMENT TECHNIQUE ET DE LA FORMATION PROFESSIONNELLE (DRETFP) BOENY	0	10 000	11 000	12 000	33 000
	00-83-2-510-50101 DIRECTION REGIONALE DE L'ENSEIGNEMENT TECHNIQUE ET DE LA FORMATION PROFESSIONNELLE (DRETFP) ATSIANANA	0	10 000	11 000	12 000	33 000

Prévision Depenses par service - En Milliers d'Ariary

Minstère/Institution-Mission-Programme	LF 2012	LF 2013	prév 2014	prév 2015	Total Prévisions
00-83-2-530-50302 DIRECTION REGIONALE DE L'ENSEIGNEMENT TECHNIQUE ET DE LA FORMATION PROFESSIONNELLE (DRETFF) ALAOTRA MANGORO	0	10 000	11 000	12 000	33 000
00-83-2-610-60101 DIRECTION REGIONALE DE L'ENSEIGNEMENT TECHNIQUE ET DE LA FORMATION PROFESSIONNELLE (DRETFF) ATSIMO ANDREFANA	0	10 000	11 000	12 000	33 000
00-83-2-630-61905 DIRECTION REGIONALE DE L'ENSEIGNEMENT TECHNIQUE ET DE LA FORMATION PROFESSIONNELLE (DRETFF) MENABE	0	10 000	11 000	12 000	33 000
00-83-2-640-61424 DIRECTION REGIONALE DE L'ENSEIGNEMENT TECHNIQUE ET DE LA FORMATION PROFESSIONNELLE (DRETFF) ANOSY	0	10 000	11 000	12 000	33 000

Prévision Depenses par service - En Milliers d'Ariary

Ministère/Institution-Mission-Programme		LF 2012	LF 2013	prév 2014	prév 2015	Total Prévisions
84	MINISTERE DE L'ENSEIGNEMENT SUPERIEUR	82 021 130	105 259 452	115 785 360	126 311 310	429 377 252
<u>840</u>	<u>ENSEIGNEMENT SUPERIEUR</u>	<u>78 477 365</u>	<u>95 131 152</u>	<u>104 644 233</u>	<u>114 157 353</u>	<u>392 410 103</u>
<u>028</u>	<u>Administration et Coordination</u>	<u>71 295 395</u>	<u>89 281 962</u>	<u>98 210 124</u>	<u>107 138 325</u>	<u>365 925 806</u>
00	Budget Général	71 295 395	89 281 962	98 210 124	107 138 325	365 925 806
	00-84-0-000-00000 CABINET	273 050	348 500	383 350	418 200	1 423 100
	00-84-0-100-00000 SECRETARIAT GENERAL (SG)	46 000	164 500	180 950	197 400	588 850
	00-84-0-101-00000 SERVICE ADMINISTRATIF ET FINANCIER	0	50 000	55 000	60 000	165 000
	00-84-0-102-00000 SERVICE DE LA LEGISLATION, DE LA DOCUMENTATION ET DU CONTENTIEUX	0	49 000	53 900	58 800	161 700
	00-84-0-103-00000 SERVICE DES RELATIONS INTERNATIONALES	0	29 000	31 900	34 800	95 700
	00-84-0-110-00000 DIRECTION DES AFFAIRES ADMINISTRATIVES ET FINANCIERES (DAAF)	42 545 100	40 780 417	44 858 458	48 936 500	177 120 475
	00-84-0-111-00000 SERVICE DU BUDGET	10 250	56 000	61 600	67 200	195 050
	00-84-0-112-00000 SERVICE DES DOMAINES DU MINISTERE	0	26 500	29 150	31 800	87 450
	00-84-0-113-00000 SERVICE DU PATRIMOINE ET DES INFRASTRUCTURES	0	31 600	34 760	37 920	104 280
	00-84-0-114-00000 SERVICE DE LA LOGISTIQUE	10 250	34 000	37 400	40 800	122 450
	00-84-0-115-00000 SERVICE D'AUDIT	0	26 500	29 150	31 800	87 450
	00-84-0-120-00000 DIRECTION DES RESSOURCES HUMAINES (DRH)	16 125	134 000	147 400	160 800	458 325
	00-84-0-121-00000 SERVICE DE L'ENSEIGNEMENT SUPERIEUR ET DE LA RECHERCHE	0	42 500	46 750	51 000	140 250
	00-84-0-122-00000 SERVICE DU PERSONNEL ADMINISTRATIF ET TECHNIQUE	0	42 500	46 750	51 000	140 250
	00-84-0-123-00000 SERVICE DES SOLDES	0	45 000	49 500	54 000	148 500
	00-84-0-124-00000 SERVICE MEDICO - SOCIAL	0	47 000	51 700	56 400	155 100
	00-84-0-125-00000 SERVICE DE LA FORMATION ET DE LA GESTION DES CARRIERES	0	66 500	73 150	79 800	219 450
	00-84-0-130-00000 DIRECTION DE LA STATISTIQUE, DE LA PLANIFICATION ET DU SUIVI (DSPS)	18 750	48 600	53 460	58 320	179 130
	00-84-0-131-00000 SERVICE DE LA STATISTIQUE	0	47 500	52 250	57 000	156 750
	00-84-0-132-00000 SERVICE D'ETUDE, DE CONCEPTION ET DE PROGRAMMATION	0	12 000	13 200	14 400	39 600
	00-84-0-133-00000 SERVICE DE SUIVI ET EVALUATION	0	12 000	13 200	14 400	39 600
	00-84-0-140-00000 DIRECTION DES TECHNOLOGIES DE L'INFORMATION ET DE LA COMMUNICATION (DTIC)	43 050	129 000	141 900	154 800	468 750
	00-84-0-141-00000 SERVICE DU SYSTÈME D'INFORMATION	0	24 500	26 950	29 400	80 850
	00-84-0-142-00000 SERVICE DES INNOVATIONS TECHNOLOGIQUES POUR L'ENSEIGNEMENT SUPERIEUR ET LA RECHERCHE	0	24 500	26 950	29 400	80 850
	00-84-0-143-00000 SERVICE DE LA FORMATION, DE LA MAINTENANCE, ET DE L'ASSISTANCE AUX UTILISATEURS FINAUX	0	37 000	40 700	44 400	122 100
	00-84-0-144-00000 SERVICE DES AFFAIRES GENERALES	0	35 600	39 160	42 720	117 480
	00-84-0-150-00000 DIRECTION D'APPLI A LA REFORME DE L'ENSEIGNEMENT SUPERIEUR ET DE LA RECHERCHE (DARES)	38 000	66 000	72 600	79 200	255 800
	00-84-0-151-00000 SERVICE D'ETUDE DE L'EVOLUTION DU MARCHE DE TRAVAIL	0	13 500	14 850	16 200	44 550
	00-84-0-152-00000 SERVICE DES REFORMES ET INNOVATIONS	0	13 500	14 850	16 200	44 550
	00-84-0-153-00000 SERVICE DE SUIVI ET EVALUATION DES REFORMES	0	13 500	14 850	16 200	44 550
	00-84-9-110-00000 PERSONNEL ENSEIGNEMENT SUPERIEUR CENTRAL	25 671 055	42 007 477	46 208 194	50 408 944	164 295 670
	00-84-9-857-00000 PERSONNEL RECHERCHE EXTERIEUR PARIS	2 623 765	4 823 768	5 306 142	5 788 521	18 542 196
<u>310</u>	<u>Enseignement Supérieur</u>	<u>7 181 970</u>	<u>5 849 190</u>	<u>6 434 109</u>	<u>7 019 028</u>	<u>26 484 297</u>
00	Budget Général	7 181 970	5 849 190	6 434 109	7 019 028	26 484 297
	00-84-0-100-00000 SECRETARIAT GENERAL (SG)	6 517 530	2 779 790	3 057 769	3 335 748	15 690 837
	00-84-0-140-00000 DIRECTION DES TECHNOLOGIES DE L'INFORMATION ET DE LA COMMUNICATION (DTIC)	0	800 000	880 000	960 000	2 640 000
	00-84-0-200-00000 DIRECTION GENERALE DE L'ENSEIGNEMENT SUPERIEUR (DGÉsup)	257 250	806 500	887 150	967 800	2 918 700
	00-84-0-201-00000 SERVICE ADMINISTRATIF ET FINANCIER	17 250	43 000	47 300	51 600	159 150
	00-84-0-202-00000 SERVICE DE SUIVI ET EVALUATION	11 250	28 500	31 350	34 200	105 300
	00-84-0-210-00000 DIRECTION DE L'ENSEIGNEMENT SUPERIEUR (DÉSUp)	33 000	681 900	750 090	818 280	2 283 270
	00-84-0-211-00000 SERVICE DES INSTITUTIONS D'ENSEIGNEMENT SUPERIEUR PUBLIQUES	8 250	31 000	34 100	37 200	110 550
	00-84-0-212-00000 SERVICE DES INSTITUTIONS D'ENSEIGNEMENT SUPERIEUR PRIVEES	8 250	42 000	46 200	50 400	146 850
	00-84-0-213-00000 SERVICE D'APPLI AU BACCALAUREAT	275 190	500 000	550 000	600 000	1 925 190
	00-84-0-220-00000 DIRECTION DE L'ACCREDITATION ET DE L'ASSURANCE QUALITE (DAAQ)	38 500	110 500	121 550	132 600	403 150
	00-84-0-221-00000 SERVICE D'ACCREDITATION ET DES EQUIVALENCES	7 750	13 000	14 300	15 600	50 650
	00-84-0-222-00000 SERVICE DE SUIVI ET EVALUATION	7 750	13 000	14 300	15 600	50 650
<u>850</u>	<u>RECHERCHE SCIENTIFIQUE</u>	<u>3 543 765</u>	<u>10 128 300</u>	<u>11 141 127</u>	<u>12 153 957</u>	<u>36 967 149</u>
<u>050</u>	<u>Administration et Coordination</u>	<u>3 402 400</u>	<u>2 398 000</u>	<u>2 637 800</u>	<u>2 877 600</u>	<u>11 315 800</u>
00	Budget Général	3 402 400	2 398 000	2 637 800	2 877 600	11 315 800
	00-84-0-000-00000 CABINET	0	78 500	86 350	94 200	259 050
	00-84-0-010-00000 PERSONNE RESPONSABLE DES MARCHES PUBLICS (PRMP)	23 000	365 500	402 050	438 600	1 229 150

Prévision Depenses par service - En Milliers d'Ariary

Ministère/Institution-Mission-Programme	LF 2012	LF 2013	prév 2014	prév 2015	Total Prévisions
00-84-0-100-00000 SECRETARIAT GENERAL (SG)	0	36 500	40 150	43 800	120 450
00-84-0-103-00000 SERVICE DES RELATIONS INTERNATIONALES	0	4 000	4 400	4 800	13 200
00-84-0-110-00000 DIRECTION DES AFFAIRES ADMINISTRATIVES ET FINANCIERES (DAAF)	3 349 000	1 744 500	1 918 950	2 093 400	9 105 850
00-84-0-111-00000 SERVICE DU BUDGET	0	22 000	24 200	26 400	72 600
00-84-0-114-00000 SERVICE DE LA LOGISTIQUE	0	26 000	28 600	31 200	85 800
00-84-0-115-00000 SERVICE D'AUDIT	0	3 000	3 300	3 600	9 900
00-84-0-120-00000 DIRECTION DES RESSOURCES HUMAINES (DRH)	16 000	89 000	97 900	106 800	309 700
00-84-0-130-00000 DIRECTION DE LA STATISTIQUE, DE LA PLANIFICATION ET DU SUIVI (DSFS)	4 400	11 000	12 100	13 200	40 700
00-84-0-140-00000 DIRECTION DES TECHNOLOGIES DE L'INFORMATION ET DE LA COMMUNICATION (DTIC)	5 000	10 500	11 550	12 600	39 650
00-84-0-150-00000 DIRECTION D'APPUI A LA REFORME DE L'ENSEIGNEMENT SUPERIEUR ET DE LA RECHERCHE (DARES)	5 000	7 500	8 250	9 000	29 750
311 Recherche Scientifique	141 365	7 730 300	8 503 327	9 276 357	25 651 349
00 Budget Général	141 365	7 730 300	8 503 327	9 276 357	25 651 349
00-85-0-200-00000 DIRECTION GENERALE DE LA RECHERCHE ET DU PARTENARIAT (DGRP)	63 051	167 000	183 700	200 400	614 151
00-85-0-210-00000 DIRECTION DE LA RECHERCHE (DR)	32 314	6 439 880	7 083 866	7 727 854	21 283 914
00-85-0-211-00000 SERVICE DE LA PROMOTION DE LA RECHERCHE APPLIQUEE	5 750	548 000	602 800	657 600	1 814 150
00-85-0-212-00000 SERVICE DE SUIVI ET EVALUATION	9 250	475 920	523 511	571 103	1 579 784
00-85-0-220-00000 DIRECTION DU DEVELOPPEMENT ET DE COORDINATION DU PARTENARIAT (DDCP)	31 000	99 500	109 450	119 400	359 350

Prévision Depenses par service - En Milliers d'Ariary

Ministère/Institution-Mission-Programme		LF 2012	LF 2013	prév 2014	prév 2015	Total Prévisions
86	MINISTERE DE LA CULTURE ET DU PATRIMOINE	4 352 215	5 162 629	5 678 865	6 195 127	21 388 836
<u>860</u>	<u>CULTURE</u>	4 352 215	5 162 629	5 678 865	6 195 127	21 388 836
<u>029</u>	<u>Administration et Coordination</u>	<u>3 635 625</u>	<u>4 426 647</u>	<u>4 869 285</u>	<u>5 311 949</u>	<u>18 243 506</u>
00	Budget Général	3 635 625	4 426 647	4 869 285	5 311 949	18 243 506
	00-86-0-000-00000 CABINET	48 000	221 000	243 100	265 200	777 300
	00-86-0-010-00000 PERSONNE RESPONSABLE DES MARCHES PUBLICS (PRMP)	15 000	26 000	28 600	31 200	100 800
	00-86-0-100-00000 SECRETARIAT GENERAL (SG)	65 000	110 000	121 000	132 000	428 000
	00-86-0-110-00000 DIRECTION DES AFFAIRES FINANCIERES (DAF)	1 655 014	1 572 014	1 729 215	1 886 416	6 842 659
	00-86-0-111-00000 SERVICE ADMINISTRATIF ET FINANCIER (SF)	15 000	18 000	19 800	21 600	74 400
	00-86-0-112-00000 SERVICE LOGISTIQUE (LOG)	15 000	18 000	19 800	21 600	74 400
	00-86-0-120-00000 DIRECTION DES RESSOURCES HUMAINES (DRH)	15 000	25 000	27 500	30 000	97 500
	00-86-0-130-00000 DIRECTION DES SYSTEMES D'INFORMATION (DSI)	10 000	10 000	11 000	12 000	43 000
	00-86-2-110-10101 DIRECTION REGIONALE DE LA CULTURE ET DU PATRIMOINE (DRCP) ANALAMANGA	4 000	15 000	16 500	18 000	53 500
	00-86-2-130-11707 DIRECTION REGIONALE DE LA CULTURE ET DU PATRIMOINE (DRCP) ITASY	4 000	15 000	16 500	18 000	53 500
	00-86-2-140-11001 DIRECTION REGIONALE DE LA CULTURE ET DU PATRIMOINE (DRCP) VAKINANKARATRA	4 000	15 000	16 500	18 000	53 500
	00-86-2-210-20101 DIRECTION REGIONALE DE LA CULTURE ET DU PATRIMOINE (DRCP) DIANA	4 000	15 000	16 500	18 000	53 500
	00-86-2-310-30101 DIRECTION REGIONALE DE LA CULTURE ET DU PATRIMOINE (DRCP) HAUTE MATSIATRA	4 000	15 000	16 500	18 000	53 500
	00-86-2-320-30914 DIRECTION REGIONALE DE LA CULTURE ET DU PATRIMOINE (DRCP) ATSIMO ATSIANANA	4 000	15 000	16 500	18 000	53 500
	00-86-2-330-30606 DIRECTION REGIONALE DE LA CULTURE ET DU PATRIMOINE (DRCP) AMORONTI MANIA	4 000	15 000	16 500	18 000	53 500
	00-86-2-410-40101 DIRECTION REGIONALE DE LA CULTURE ET DU PATRIMOINE (DRCP) BOENY	4 000	15 000	16 500	18 000	53 500
	00-86-2-440-40711 DIRECTION REGIONALE DE LA CULTURE ET DU PATRIMOINE (DRCP) SOFIA	4 000	15 000	16 500	18 000	53 500
	00-86-2-510-50101 DIRECTION REGIONALE DE LA CULTURE ET DU PATRIMOINE (DRCP) ATSIANANA	4 000	15 000	16 500	18 000	53 500
	00-86-2-610-60101 DIRECTION REGIONALE DE LA CULTURE ET DU PATRIMOINE (DRCP) ATSIMO ANDREFANA	4 000	15 000	16 500	18 000	53 500
	00-86-9-110-00000 PERSONNEL CULTURE CENTRAL	1 753 611	2 261 633	2 487 770	2 713 933	9 216 947
<u>808</u>	<u>Patrimoine</u>	<u>282 000</u>	<u>255 000</u>	<u>280 500</u>	<u>306 000</u>	<u>1 123 500</u>
00	Budget Général	282 000	255 000	280 500	306 000	1 123 500
	00-86-0-170-00000 CONSERVATION NATIONALE DU PATRIMOINE	0	25 000	27 500	30 000	82 500
	00-86-0-210-00000 DIRECTION DES ARTS ET DE LA PROMOTION ARTISTIQUE	80 000	0	0	0	80 000
	00-86-0-300-00000 DIRECTION GENERALE DU PATRIMOINE	22 000	30 000	33 000	36 000	121 000
	00-86-0-310-00000 DIRECTION DU PATRIMOINE	90 000	110 000	121 000	132 000	453 000
	00-86-0-320-00000 DIRECTION DES BIBLIOTHEQUES	90 000	90 000	99 000	108 000	387 000
<u>809</u>	<u>Création</u>	<u>111 020</u>	<u>195 000</u>	<u>214 500</u>	<u>234 000</u>	<u>754 520</u>
00	Budget Général	111 020	195 000	214 500	234 000	754 520
	00-86-0-110-00000 DIRECTION DES AFFAIRES FINANCIERES (DAF)	0	170 000	187 000	204 000	561 000
	00-86-0-200-00000 DIRECTION GENERALE DE LA CULTURE	101 020	0	0	0	101 020
	00-86-0-220-00000 DIRECTION DE LA LANGUE ET DES ECRITS	10 000	25 000	27 500	30 000	92 500
<u>810</u>	<u>Manifestations culturelles</u>	<u>323 570</u>	<u>285 982</u>	<u>314 580</u>	<u>343 178</u>	<u>1 267 310</u>
00	Budget Général	323 570	285 982	314 580	343 178	1 267 310
	00-86-0-130-00000 DIRECTION DES SYSTEMES D'INFORMATION (DSI)	100 000	101 000	111 100	121 200	433 300
	00-86-0-200-00000 DIRECTION GENERALE DE LA CULTURE	143 570	159 982	175 980	191 978	671 510
	00-86-0-210-00000 DIRECTION DES ARTS ET DE LA PROMOTION ARTISTIQUE	10 000	25 000	27 500	30 000	92 500
	00-86-0-220-00000 DIRECTION DE LA LANGUE ET DES ECRITS	70 000	0	0	0	70 000
Total général		5 146 228 397	5 754 091 869	6 329 500 729	6 904 909 938	24 134 730 933

Annexe 6

Effectifs

Prévision Effectifs Corps- en unité

Ministère/Institution-Mission-Programme	LF 2012	LF 2013	prév 2014	prév 2015	Total Prévisions
01 PRÉSIDENCE DE LA HAUTE AUTORITE DE LA TRANSITION	1162	1164	1212	1212	4750
010 PRÉSIDENCE DE LA HAUTE AUTORITE DE LA TRANSITION	1162	1164	1212	1212	4750
001 Administration et Coordination	1162	1164	1212	1212	4750
00-00-01-A0-0A PRÉSIDENCE DE LA RÉPUBLIQUE - ATTACHES DE SERVICE	<u>0</u>	<u>0</u>	<u>1</u>	<u>1</u>	<u>2</u>
00-00-01-A0-0B PRÉSIDENCE DE LA RÉPUBLIQUE - TECHNICIENS SUP. DE SERVICE	<u>1</u>	<u>2</u>	<u>1</u>	<u>1</u>	<u>5</u>
00-00-01-A0-1C PRÉSIDENCE DE LA RÉPUBLIQUE - CADRE A ECHELLE A1	<u>1</u>	<u>2</u>	<u>1</u>	<u>1</u>	<u>5</u>
00-00-01-A0-1G PRÉSIDENCE DE LA RÉPUBLIQUE - CADRE A ECHELLE A3	<u>0</u>	<u>0</u>	<u>1</u>	<u>1</u>	<u>2</u>
00-00-01-A0-6A PRÉSIDENCE DE LA RÉPUBLIQUE - ADMINISTRATEURS CIVILS	<u>1</u>	<u>0</u>	<u>1</u>	<u>1</u>	<u>3</u>
00-00-01-A0-6B PRÉSIDENCE DE LA RÉPUBLIQUE - ATTACHES D'ADMINISTRATION	<u>9</u>	<u>12</u>	<u>8</u>	<u>8</u>	<u>37</u>
00-00-01-A0-6C PRÉSIDENCE DE LA TRANSITION - ATTACHES D'ADMINISTRATION	<u>0</u>	<u>2</u>	<u>0</u>	<u>0</u>	<u>2</u>
00-00-01-A0-8A PRÉSIDENCE DE LA RÉPUBLIQUE - INSPECTEURS D'ETAT	<u>21</u>	<u>47</u>	<u>25</u>	<u>25</u>	<u>118</u>
00-00-01-A0-8B PRÉSIDENCE DE LA RÉPUBLIQUE - CONTROLEURS D'ETAT	<u>6</u>	<u>20</u>	<u>5</u>	<u>5</u>	<u>36</u>
00-00-01-A1-0A PRÉSIDENCE DE LA RÉPUBLIQUE - INSPECTEURS, CONTROLEURS GEN ET COMMISSAIRE DE POL	<u>2</u>	<u>2</u>	<u>2</u>	<u>2</u>	<u>8</u>
00-00-01-A1-3A PRÉSIDENCE DE LA RÉPUBLIQUE - COLONNELS - CAPITAINE DE VAISSEAU	<u>14</u>	<u>22</u>	<u>16</u>	<u>16</u>	<u>68</u>
00-00-01-A1-3B PRÉSIDENCE DE LA RÉPUBLIQUE - LIEUTNANT COLONEL - CAPITAINE DE FREGATE	<u>6</u>	<u>11</u>	<u>8</u>	<u>8</u>	<u>33</u>
00-00-01-A1-3C PRÉSIDENCE DE LA RÉPUBLIQUE - COMMANDANT - CAPITAINE DE CORVETTE	<u>2</u>	<u>1</u>	<u>1</u>	<u>1</u>	<u>5</u>
00-00-01-A1-3D PRÉSIDENCE DE LA RÉPUBLIQUE - CAPITAINE - LIEUTNANT DE VAISSEAU	<u>2</u>	<u>4</u>	<u>3</u>	<u>3</u>	<u>12</u>
00-00-01-A1-32 PRÉSIDENCE DE LA RÉPUBLIQUE - GENERAL DE DIVISION	<u>3</u>	<u>5</u>	<u>4</u>	<u>4</u>	<u>16</u>
00-00-01-A1-33 PRÉSIDENCE DE LA RÉPUBLIQUE - GENERAL DE BRIGADE	<u>4</u>	<u>7</u>	<u>5</u>	<u>5</u>	<u>21</u>
00-00-01-A1-4A PRÉSIDENCE DE LA RÉPUBLIQUE - COLONEL	<u>9</u>	<u>15</u>	<u>10</u>	<u>10</u>	<u>44</u>
00-00-01-A1-4B PRÉSIDENCE DE LA RÉPUBLIQUE - LIEUTNANT COLONEL	<u>2</u>	<u>2</u>	<u>2</u>	<u>2</u>	<u>8</u>
00-00-01-A1-4C PRÉSIDENCE HAT - COMMANDANT	<u>0</u>	<u>0</u>	<u>0</u>	<u>0</u>	<u>0</u>
00-00-01-A1-42 PRÉSIDENCE DE LA RÉPUBLIQUE - GENERAL DE DIVISION	<u>3</u>	<u>6</u>	<u>4</u>	<u>4</u>	<u>17</u>
00-00-01-A1-43 PRÉSIDENCE DE LA RÉPUBLIQUE - GENERAL DE BRIGADE	<u>1</u>	<u>2</u>	<u>1</u>	<u>1</u>	<u>5</u>
00-00-01-A1-5A PRÉSIDENCE DE LA RÉPUBLIQUE - MAGISTRATS ET MAGISTRATS SUPPLEANTS	<u>4</u>	<u>3</u>	<u>10</u>	<u>10</u>	<u>27</u>
00-00-01-A1-8A PRÉSIDENCE DE LA RÉPUBLIQUE - CONCEPTEUR	<u>2</u>	<u>5</u>	<u>5</u>	<u>5</u>	<u>17</u>
00-00-01-A1-8B PRÉSIDENCE DE LA RÉPUBLIQUE - REALISATEUR	<u>4</u>	<u>8</u>	<u>6</u>	<u>6</u>	<u>24</u>
00-00-01-A1-8C PRÉSIDENCE DE LA RÉPUBLIQUE - TECHNICIEN SUPERIEUR	<u>3</u>	<u>9</u>	<u>7</u>	<u>7</u>	<u>26</u>
00-00-01-A1-8D PRÉSIDENCE DE LA RÉPUBLIQUE - REALISATEUR ADJOINT	<u>11</u>	<u>16</u>	<u>15</u>	<u>15</u>	<u>57</u>
00-00-01-A1-9B PRÉSIDENCE DE LA RÉPUBLIQUE - ADMINISTRATEURS DES SERVICES FINANCIERS	<u>0</u>	<u>0</u>	<u>5</u>	<u>5</u>	<u>10</u>
00-00-01-A2-1C PRÉSIDENCE DE LA RÉPUBLIQUE - CONTROLEUR DU COMMERCE	<u>1</u>	<u>0</u>	<u>1</u>	<u>1</u>	<u>3</u>
00-00-01-A6-3A PRÉSIDENCE DE LA RÉPUBLIQUE - INGENIEURS CHEF GEO/HYDROGEO	<u>0</u>	<u>2</u>	<u>1</u>	<u>1</u>	<u>4</u>
00-00-01-A7-0A PRÉSIDENCE DE LA RÉPUBLIQUE - PLANIFICATEURS PRINCIPAUX	<u>1</u>	<u>3</u>	<u>2</u>	<u>2</u>	<u>8</u>
00-00-01-A7-0B PRÉSIDENCE DE LA RÉPUBLIQUE - PLANIFICATEUR	<u>1</u>	<u>5</u>	<u>2</u>	<u>2</u>	<u>10</u>
00-00-01-A7-0C PRÉSIDENCE DE LA RÉPUBLIQUE - ATTACHES DE PLANIFICATION	<u>10</u>	<u>15</u>	<u>13</u>	<u>13</u>	<u>51</u>
00-00-01-A8-8B PRÉSIDENCE HAT - INSPECTEURS DE L'ENSEIGNEMENT PRIMAIRE	<u>0</u>	<u>0</u>	<u>0</u>	<u>0</u>	<u>0</u>
00-00-01-A8-8C PRÉSIDENCE HAT - PROFESSEURS CERTIFIES	<u>0</u>	<u>0</u>	<u>0</u>	<u>0</u>	<u>0</u>
00-00-01-A8-8E PRÉSIDENCE DE LA RÉPUBLIQUE - PROFESSEURS LICENCIES TECHN.	<u>1</u>	<u>2</u>	<u>1</u>	<u>1</u>	<u>5</u>
00-00-01-A8-8I PRÉSIDENCE DE LA RÉPUBLIQUE - PROFESSEURS DE L'ENSEIGNEMENT SUPERIEUR	<u>1</u>	<u>1</u>	<u>1</u>	<u>1</u>	<u>4</u>
00-00-01-A8-8L PRÉSIDENCE DE LA RÉPUBLIQUE - ASSISTANTS D'ENSEIGNEMENT SUPERIEUR, RECH.	<u>1</u>	<u>1</u>	<u>2</u>	<u>2</u>	<u>6</u>
00-00-01-A8-8U PRÉSIDENCE DE LA RÉPUBLIQUE - C.A.P.E.N	<u>1</u>	<u>1</u>	<u>1</u>	<u>1</u>	<u>4</u>
00-00-01-A9-0B PRÉSIDENCE HAT - INSPECTEUR JEUNESSE ET SPORT	<u>1</u>	<u>0</u>	<u>0</u>	<u>0</u>	<u>1</u>
00-00-01-A9-4A PRÉSIDENCE DE LA RÉPUBLIQUE - MEDECINS DIPLOMES	<u>2</u>	<u>4</u>	<u>4</u>	<u>4</u>	<u>14</u>

Prévision Effectifs Corps- en unité

Ministère/Institution-Mission-Programme	LF 2012	LF 2013	prév 2014	prév 2015	Total Prévisions	
D'ETAT (CAT. VIII)						
00-00-01-A9-4G	PRESIDENCE HAT - MEDECINS DIPLOMES ECOLE MEDECI	<u>1</u>	<u>0</u>	<u>0</u>	<u>0</u>	<u>1</u>
00-00-01-A9-4I	PRÉSIDENTE DE LA RÉPUBLIQUE - MEDECINS DIPLOMES D'ETAT (CAT. IX)	<u>1</u>	<u>1</u>	<u>1</u>	<u>1</u>	<u>4</u>
00-00-01-B0-0A	PRÉSIDENTE DE LA RÉPUBLIQUE - ADJOINTS DE SERVICE	<u>4</u>	<u>8</u>	<u>6</u>	<u>6</u>	<u>24</u>
00-00-01-B0-6A	PRÉSIDENTE DE LA RÉPUBLIQUE - ADJOINTS D'ADMINISTRATION	<u>19</u>	<u>26</u>	<u>22</u>	<u>22</u>	<u>89</u>
00-00-01-B1-0A	PRÉSIDENTE DE LA RÉPUBLIQUE - OFFICIERS DE POLICE	<u>1</u>	<u>1</u>	<u>3</u>	<u>3</u>	<u>8</u>
00-00-01-B1-3A	PRÉSIDENTE DE LA RÉPUBLIQUE - ASPIRANTS	<u>1</u>	<u>1</u>	<u>1</u>	<u>1</u>	<u>4</u>
00-00-01-B1-4A	PRÉSIDENTE DE LA RÉPUBLIQUE - GENDARMES PRINCIPAUX DE CLASSE EXCEPTIONNELLES	<u>1</u>	<u>2</u>	<u>1</u>	<u>1</u>	<u>5</u>
00-00-01-B1-4B	PRÉSIDENTE DE LA RÉPUBLIQUE - GENDARMES PRINCIPAUX HORS CLASSES	<u>1</u>	<u>3</u>	<u>2</u>	<u>2</u>	<u>8</u>
00-00-01-B1-4C	PRÉSIDENTE DE LA RÉPUBLIQUE - GENDARMES PRINCIPAUX 1ERE CLASSE	<u>2</u>	<u>4</u>	<u>3</u>	<u>3</u>	<u>12</u>
00-00-01-B1-4D	PRÉSIDENTE DE LA RÉPUBLIQUE - GENDARMES PRINCIPAUX	<u>0</u>	<u>1</u>	<u>0</u>	<u>0</u>	<u>1</u>
00-00-01-B1-5A	PRESIDENCE HAT - GREFFIERS EN CHEF	<u>0</u>	<u>0</u>	<u>0</u>	<u>0</u>	<u>0</u>
00-00-01-B1-5E	PRÉSIDENTE DE LA RÉPUBLIQUE - GREFFIERS DES SCES JUDICIAIRES	<u>1</u>	<u>2</u>	<u>1</u>	<u>1</u>	<u>5</u>
00-00-01-B1-8A	PRÉSIDENTE DE LA RÉPUBLIQUE - ENCADREUR	<u>21</u>	<u>28</u>	<u>25</u>	<u>25</u>	<u>99</u>
00-00-01-B6-1A	PRÉSIDENTE DE LA RÉPUBLIQUE - ADJOINTS TECHNIQUES DES MINES	<u>0</u>	<u>0</u>	<u>1</u>	<u>1</u>	<u>2</u>
00-00-01-B9-7A	PRESIDENCE HAT - PERSONNELS NON OFFICIERS SAPEURS POMPIERS	<u>1</u>	<u>1</u>	<u>0</u>	<u>0</u>	<u>2</u>
00-00-01-C0-0A	PRÉSIDENTE DE LA RÉPUBLIQUE - ASSISTANTS DE SERVICE	<u>7</u>	<u>7</u>	<u>10</u>	<u>10</u>	<u>34</u>
00-00-01-C0-6A	PRÉSIDENTE DE LA RÉPUBLIQUE - ASSISTANTS D'ADMINISTRATION	<u>24</u>	<u>41</u>	<u>48</u>	<u>48</u>	<u>161</u>
00-00-01-C1-3A	PRÉSIDENTE DE LA RÉPUBLIQUE - SERGENT CHEF	<u>1</u>	<u>1</u>	<u>1</u>	<u>1</u>	<u>4</u>
00-00-01-C1-3C	PRÉSIDENTE DE LA RÉPUBLIQUE - SERGENT	<u>1</u>	<u>2</u>	<u>1</u>	<u>1</u>	<u>5</u>
00-00-01-C1-4A	PRÉSIDENTE DE LA RÉPUBLIQUE - GENDARME PRINCIPAL DE 1ERE CLASSE	<u>1</u>	<u>1</u>	<u>2</u>	<u>2</u>	<u>6</u>
00-00-01-C1-8A	PRÉSIDENTE DE LA RÉPUBLIQUE - OPERATEUR	<u>8</u>	<u>21</u>	<u>17</u>	<u>17</u>	<u>63</u>
00-00-01-C9-7A	PRÉSIDENTE DE LA RÉPUBLIQUE - PERS. NON OFFICIER SAPEURS POM	<u>2</u>	<u>4</u>	<u>3</u>	<u>3</u>	<u>12</u>
00-00-01-D0-0A	PRÉSIDENTE DE LA RÉPUBLIQUE - EMPLOYES DE SERVICE	<u>72</u>	<u>95</u>	<u>83</u>	<u>83</u>	<u>333</u>
00-00-01-D0-6A	PRÉSIDENTE DE LA RÉPUBLIQUE - EMPLOYES D'ADMINISTRATION	<u>13</u>	<u>19</u>	<u>24</u>	<u>24</u>	<u>80</u>
00-00-01-D1-0A	PRESIDENCE HAT - BRIGADIERS,SOUS BRIGADIER ET AGENTS DE POLICE	<u>0</u>	<u>0</u>	<u>0</u>	<u>0</u>	<u>0</u>
00-00-01-D1-3A	PRÉSIDENTE DE LA RÉPUBLIQUE - CAPORAL CHEF	<u>1</u>	<u>1</u>	<u>1</u>	<u>1</u>	<u>4</u>
00-00-01-D1-3C	PRÉSIDENTE DE LA RÉPUBLIQUE - PREMIERE CLASSE MILITAIRE	<u>1</u>	<u>1</u>	<u>1</u>	<u>1</u>	<u>4</u>
00-00-01-D1-8A	PRÉSIDENTE DE LA RÉPUBLIQUE - SOUS OPERATEUR	<u>1</u>	<u>3</u>	<u>5</u>	<u>5</u>	<u>14</u>
00-00-01-D9-7A	PRESIDENCE HAT - PERSONNELS NON OFFICIER SAPEURS POMPIERS	<u>0</u>	<u>0</u>	<u>0</u>	<u>0</u>	<u>0</u>
00-00-01-E0-1A	PRÉSIDENTE DE LA RÉPUBLIQUE - PRESIDENT	<u>1</u>	<u>1</u>	<u>1</u>	<u>1</u>	<u>4</u>
00-00-01-E0-2A	PRÉSIDENTE DE LA RÉPUBLIQUE - SECRETAIRE GENERAL DE LA PRESIDENCE	<u>1</u>	<u>0</u>	<u>1</u>	<u>1</u>	<u>3</u>
00-00-01-E0-2B	PRÉSIDENTE DE LA RÉPUBLIQUE - DIRECTEUR DU CABINET DE LA PRESIDENCE	<u>3</u>	<u>0</u>	<u>3</u>	<u>3</u>	<u>9</u>
00-00-01-E0-2C	PRÉSIDENTE DE LA RÉPUBLIQUE - SECRETAIRE GENERAL D	<u>1</u>	<u>0</u>	<u>1</u>	<u>1</u>	<u>3</u>
00-00-01-E0-2G	PRÉSIDENTE DE LA RÉPUBLIQUE - SECRETAIRE GENERAL	<u>5</u>	<u>5</u>	<u>5</u>	<u>5</u>	<u>20</u>
00-00-01-E0-2K	PRESIDENCE - DIRECTEUR GENERAL	<u>0</u>	<u>4</u>	<u>0</u>	<u>0</u>	<u>4</u>
00-00-01-E0-2M	PRÉSIDENTE DE LA RÉPUBLIQUE - DIRECTEUR DU CABINET DU MINISTERE	<u>1</u>	<u>1</u>	<u>1</u>	<u>1</u>	<u>4</u>
00-00-01-E0-2O	PRÉSIDENTE DE LA RÉPUBLIQUE - PORTE PAROLE-CHARGE COMM ² -CHEF DEPT PR / DIR PM	<u>1</u>	<u>0</u>	<u>1</u>	<u>1</u>	<u>3</u>
00-00-01-E0-2P	PRÉSIDENTE DE LA RÉPUBLIQUE - DIRECTEUR	<u>17</u>	<u>67</u>	<u>17</u>	<u>17</u>	<u>118</u>
00-00-01-E0-2Q	PRÉSIDENTE DE LA RÉPUBLIQUE - CONSEILLERS SPECIAUX	<u>4</u>	<u>0</u>	<u>4</u>	<u>4</u>	<u>12</u>
00-00-01-E0-2U	PRÉSIDENTE DE LA RÉPUBLIQUE - MEMBRE DU CABINET	<u>53</u>	<u>53</u>	<u>53</u>	<u>53</u>	<u>212</u>
00-00-01-E0-3Y	PRÉSIDENTE DE LA RÉPUBLIQUE - INSPECTEUR ZP-AP/CDT RM/CDT CZP	<u>11</u>	<u>0</u>	<u>11</u>	<u>11</u>	<u>33</u>

Prévision Effectifs Corps- en unité

Ministère/Institution-Mission-Programme	LF 2012	LF 2013	prév 2014	prév 2015	Total Prévisions
00-00-01-E1-3Z PRÉSIDENTE DE LA RÉPUBLIQUE - CHEF DE SERVICE PRES	<u>33</u>	<u>0</u>	<u>33</u>	<u>33</u>	<u>99</u>
00-00-01-J0-4A PRÉSIDENTE DE LA RÉPUBLIQUE - CONTRACTUELS ASSIMILES CADRE A	<u>25</u>	<u>35</u>	<u>37</u>	<u>37</u>	<u>134</u>
00-00-01-J0-4B PRÉSIDENTE DE LA RÉPUBLIQUE - CONTRACTUELS EFA CAT IV, B	<u>5</u>	<u>1</u>	<u>4</u>	<u>4</u>	<u>14</u>
00-00-01-J0-5A PRÉSIDENTE DE LA RÉPUBLIQUE - CONTRACTUELS ASSIMILES CADRE A	<u>159</u>	<u>28</u>	<u>41</u>	<u>41</u>	<u>269</u>
00-00-01-J0-5B PRÉSIDENTE DE LA RÉPUBLIQUE - CONTRACTUELS EFA CAT V, B	<u>1</u>	<u>1</u>	<u>1</u>	<u>1</u>	<u>4</u>
00-00-01-J0-6A PRÉSIDENTE DE LA RÉPUBLIQUE - CONTRACTUELS ASSIMILES CADRE A	<u>152</u>	<u>26</u>	<u>82</u>	<u>82</u>	<u>342</u>
00-00-01-J0-6B PRÉSIDENTE DE LA RÉPUBLIQUE - CONTRACTUELS EFA CAT VI, B	<u>2</u>	<u>1</u>	<u>1</u>	<u>1</u>	<u>5</u>
00-00-01-J0-7A PRÉSIDENTE DE LA RÉPUBLIQUE - CONTRACTUELS ASSIMILES CADRE A	<u>1</u>	<u>1</u>	<u>1</u>	<u>1</u>	<u>4</u>
00-00-01-J0-8A PRÉSIDENTE DE LA RÉPUBLIQUE - CONTRACTUELS ASSIMILES CADRE A	<u>8</u>	<u>12</u>	<u>8</u>	<u>8</u>	<u>36</u>
00-00-01-K0-0A PRÉSIDENTE DE LA RÉPUBLIQUE - CONTRACTUELS ASSIMILES CADRE B	<u>46</u>	<u>36</u>	<u>49</u>	<u>49</u>	<u>180</u>
00-00-01-L0-0A PRÉSIDENTE DE LA RÉPUBLIQUE - CONTRACTUELS ASSIMILES CADRE C	<u>22</u>	<u>34</u>	<u>31</u>	<u>31</u>	<u>118</u>
00-00-01-M0-0A PRÉSIDENTE HAT - CONTRACTUELS ASSIMILES CADRE D	<u>0</u>	<u>0</u>	<u>0</u>	<u>0</u>	<u>0</u>
00-00-01-M0-0B PRÉSIDENTE DE LA RÉPUBLIQUE - CONTRACTUELS ASSIMILES CADRE D	<u>8</u>	<u>8</u>	<u>8</u>	<u>8</u>	<u>32</u>
00-00-01-U0-1C PRÉSIDENTE DE LA RÉPUBLIQUE - CONTRACTUELS ASSIMILES CADRE D DUREE INDETERMINEE	<u>8</u>	<u>9</u>	<u>10</u>	<u>10</u>	<u>37</u>
00-00-01-U0-2C PRÉSIDENTE DE LA RÉPUBLIQUE - CONTRACTUELS ASSIMILES CADRE C DUREE INDETERMINEE	<u>31</u>	<u>36</u>	<u>41</u>	<u>41</u>	<u>149</u>
00-00-01-U0-3B PRÉSIDENTE DE LA RÉPUBLIQUE - CONTRACTUELS ASSIMILES CADRE B DUREE INDETERMINEE	<u>51</u>	<u>52</u>	<u>61</u>	<u>61</u>	<u>225</u>
00-00-01-U0-4A PRÉSIDENTE DE LA RÉPUBLIQUE - CONTRACTUELS ASSIMILES CADRE A DUREE INDET. CAT 04	<u>40</u>	<u>33</u>	<u>41</u>	<u>41</u>	<u>155</u>
00-00-01-U0-5A PRÉSIDENTE DE LA RÉPUBLIQUE - CONTRACTUELS ASSIMILES CADRE A DUREE INDET. CAT 05	<u>39</u>	<u>52</u>	<u>50</u>	<u>50</u>	<u>191</u>
00-00-01-U0-6A PRÉSIDENTE DE LA RÉPUBLIQUE - CONTRACTUELS ASSIMILES CADRE A DUREE INDET. CAT 06	<u>32</u>	<u>45</u>	<u>50</u>	<u>50</u>	<u>177</u>
00-00-01-U0-7A PRÉSIDENTE DE LA RÉPUBLIQUE - CONTRACTUELS ASSIMILES CADRE A DUREE INDET. CAT 07	<u>0</u>	<u>4</u>	<u>4</u>	<u>4</u>	<u>12</u>
00-00-01-U0-8A PRÉSIDENTE DE LA RÉPUBLIQUE - CONTRACTUELS ASSIMILES CADRE A DUREE INDET. CAT 08	<u>11</u>	<u>33</u>	<u>23</u>	<u>23</u>	<u>90</u>
00-00-01-U0-9A PRÉSIDENTE DE LA RÉPUBLIQUE - CONTRACTUELS ASSIMILES CADRE A DUREE INDET. CAT 09	<u>1</u>	<u>1</u>	<u>1</u>	<u>1</u>	<u>4</u>
00-00-01-34-00 PRÉSIDENTE DE LA RÉPUBLIQUE - CONTRACTUELS ELD3 D'INDICE CT 400	<u>1</u>	<u>1</u>	<u>1</u>	<u>1</u>	<u>4</u>
00-00-01-41-00 PRÉSIDENTE DE LA RÉPUBLIQUE - CONTRACTUELS ELD4 D'INDICE CT 100	<u>1</u>	<u>0</u>	<u>1</u>	<u>1</u>	<u>3</u>
00-00-01-41-25 PRÉSIDENTE DE LA RÉPUBLIQUE - CONTRACTUELS ELD4 D'INDICE CT 125	<u>34</u>	<u>46</u>	<u>56</u>	<u>56</u>	<u>192</u>
00-00-01-41-35 PRÉSIDENTE DE LA RÉPUBLIQUE - CONTRACTUELS ELD4 D'INDICE CT 135	<u>2</u>	<u>0</u>	<u>0</u>	<u>0</u>	<u>2</u>
00-00-01-41-50 PRÉSIDENTE DE LA RÉPUBLIQUE - CONTRACTUELS ELD4 D'INDICE CT 150	<u>14</u>	<u>10</u>	<u>16</u>	<u>16</u>	<u>56</u>
00-00-01-41-60 PRÉSIDENTE DE LA RÉPUBLIQUE - CONTRACTUELS ELD4 D'INDICE CT 160	<u>2</u>	<u>2</u>	<u>2</u>	<u>2</u>	<u>8</u>
00-00-01-41-65 PRÉSIDENTE DE LA RÉPUBLIQUE - CONTRACTUELS ELD4 D'INDICE CT 165	<u>17</u>	<u>13</u>	<u>22</u>	<u>22</u>	<u>74</u>
00-00-01-41-75 PRÉSIDENTE DE LA RÉPUBLIQUE - CONTRACTUELS ELD4 D'INDICE CT 175	<u>1</u>	<u>2</u>	<u>2</u>	<u>2</u>	<u>7</u>

Prévision Effectifs Corps- en unité

Ministère/Institution-Mission-Programme	LF 2012	LF 2013	prév 2014	prév 2015	Total Prévisions
05 PRIMATURE	630	677	650	650	2607
<u>050 PRIMATURE</u>	<u>630</u>	<u>677</u>	<u>650</u>	<u>650</u>	<u>2607</u>
<u>005 Administration et Coordination</u>	<u>630</u>	<u>677</u>	<u>650</u>	<u>650</u>	<u>2607</u>
00-00-05-A0-6A PRIMATURE - ADMINISTRATEURS CIVILS	4	3	4	4	15
00-00-05-A0-6B PRIMATURE - ATTACHES D'ADMINISTRATION	6	4	5	5	20
00-00-05-A0-8A PRIMATURE - INSPECTEURS D'ETAT	0	0	1	1	2
00-00-05-A1-0A PRIMATURE - INSPECTEURS, CONTROLEURS GEN ET COMMISSAIRE DE POL	0	1	1	1	3
00-00-05-A1-3A PRIMATURE - COLONNELS - CAPITAINE DE VAISSEAU	13	14	13	13	53
00-00-05-A1-3B PRIMATURE - LIEUTNANT COLONEL - CAPITAINE DE FREGATE	8	7	8	8	31
00-00-05-A1-3C PRIMATURE - COMMANDANT - CAPITAINE DE CORVETTE	3	3	3	3	12
00-00-05-A1-3D PRIMATURE - CAPITAINE - LIEUTNANT DE VAISSEAU	0	5	3	3	11
00-00-05-A1-3E PRIMATURE - LIEUTNANT - ENSEIGNE DE VAISSEAU 1ERE CLASSE	4	4	3	3	14
00-00-05-A1-3F PRIMATURE - SOUS LIEUTNANT - ENSEIGNE DE VAISSEAU 2EME CLASSE	2	2	4	4	12
00-00-05-A1-33 PRIMATURE - GENERAL DE BRIGADE	2	3	4	4	13
00-00-05-A1-4A PRIMATURE - COLONEL	1	0	1	1	3
00-00-05-A1-4B PRIMATURE - LIEUTNANT COLONEL	1	1	1	1	4
00-00-05-A1-4F PRIMATURE - SOUS LIEUTNANT	1	1	1	1	4
00-00-05-A1-43 PRIMATURE - GENERAL DE BRIGADE	0	1	0	0	1
00-00-05-A1-5A PRIMATURE - MAGISTRATS ET MAGISTRATS SUPPLEANTS	0	0	0	0	0
00-00-05-A1-8A PRIMATURE - CONCEPTEUR	8	7	8	8	31
00-00-05-A1-8B PRIMATURE - REALISATEUR	4	5	4	4	17
00-00-05-A1-8C PRIMATURE - TECHNICIEN SUPERIEUR	10	11	11	11	43
00-00-05-A1-8D PRIMATURE - REALISATEUR ADJOINT	12	14	14	14	54
00-00-05-A1-9B PRIMATURE - ADMINISTRATEURS DES SERVICES FINANCIERS	0	0	1	1	2
00-00-05-A3-5A PRIMATURE - PROGRAMMEURS /ENS. ELECTRONIQU	1	1	1	1	4
00-00-05-A3-5B PRIMATURE - INGENIEURS PPAUX DE STATISTIQU	1	1	1	1	4
00-00-05-A3-5C PRIMATURE - INGENIEURS DE STATISTIQUE	1	0	1	1	3
00-00-05-A7-0B PRIMATURE - PLANIFICATEUR	0	1	1	1	3
00-00-05-A7-0C PRIMATURE - ATTACHES DE PLANIFICATION	6	6	6	6	24
00-00-05-A8-8E PRIMATURE - PROFESSEURS LICENCIES TECHN.	3	4	3	3	13
00-00-05-A8-8K PRIMATURE - MAITRES ASSISTANTS D'ENSEIGNEMENT SUPERIEUR, RECH.	1	0	1	1	3
00-00-05-A8-8U PRIMATURE - C.A.P.E.N	1	1	1	1	4
00-00-05-B0-0A PRIMATURE - ADJOINTS DE SERVICE	1	1	1	1	4
00-00-05-B0-6A PRIMATURE - ADJOINTS D'ADMINISTRATION	11	10	10	10	41
00-00-05-B1-0A PRIMATURE - OFFICIERS DE POLICE	0	1	0	0	1
00-00-05-B1-3A PRIMATURE - ASPIRANTS	4	4	4	4	16
00-00-05-B1-3B PRIMATURE - ADJUDANT CHEF PM	10	20	18	18	66
00-00-05-B1-3C PRIMATURE - ADJUDANT	28	30	31	31	120
00-00-05-B1-3D PRIMATURE - SERGENT MAJOR	9	3	3	3	18
00-00-05-B1-4A PRIMATURE - GENDARMES PRINCIPAUX DE CLASSE EXCEPTIONNELLES	1	1	1	1	4
00-00-05-B1-4B PRIMATURE - GENDARMES PRINCIPAUX HORS CLASSES	1	1	1	1	4
00-00-05-B1-4C PRIMATURE - GENDARMES PRINCIPAUX 1ERE CLASSE	1	0	1	1	3
00-00-05-B1-8A PRIMATURE - ENCADREUR	19	24	22	22	87
00-00-05-B9-4E PRIMATURE - ECONOMES DES HOPITAUX	1	1	1	1	4
00-00-05-C0-0A PRIMATURE - ASSISTANTS DE SERVICE	3	3	2	2	10
00-00-05-C0-6A PRIMATURE - ASSISTANTS D'ADMINISTRATION	10	12	10	10	42
00-00-05-C1-3A PRIMATURE - SERGENT CHEF	20	21	21	21	83
00-00-05-C1-3B PRIMATURE - SERGENT SE C	32	32	31	31	126
00-00-05-C1-3C PRIMATURE - SERGENT	2	3	2	2	9

Prévision Effectifs Corps- en unité

Ministère/Institution-Mission-Programme	LF 2012	LF 2013	prév 2014	prév 2015	Total Prévisions	
00-00-05-C1-8A	PRIMATURE - OPERATEUR	<u>6</u>	<u>7</u>	<u>8</u>	<u>8</u>	<u>29</u>
00-00-05-C6-9A	PRIMATURE - AGENTS TECH TRAVAUX PUBLICS	<u>1</u>	<u>0</u>	<u>1</u>	<u>1</u>	<u>3</u>
00-00-05-D0-0A	PRIMATURE - EMPLOYES DE SERVICE	<u>48</u>	<u>47</u>	<u>47</u>	<u>47</u>	<u>189</u>
00-00-05-D0-5A	PRIMATURE - EMPLOYES DE PROGRAMMATION	<u>0</u>	<u>1</u>	<u>0</u>	<u>0</u>	<u>1</u>
00-00-05-D0-6A	PRIMATURE - EMPLOYES D'ADMINISTRATION	<u>12</u>	<u>12</u>	<u>11</u>	<u>11</u>	<u>46</u>
00-00-05-D0-6B	PRIMATURE - MUSICIENS DU GOUVERNEMENT	<u>2</u>	<u>2</u>	<u>2</u>	<u>2</u>	<u>8</u>
00-00-05-D1-0A	PRIMATURE - BRIGADIERS,SOUS BRIGADIER ET AGENTS DE POLICE	<u>0</u>	<u>0</u>	<u>0</u>	<u>0</u>	<u>0</u>
00-00-05-D1-3A	PRIMATURE - CAPORAL CHEF	<u>7</u>	<u>8</u>	<u>8</u>	<u>8</u>	<u>31</u>
00-00-05-D1-3B	PRIMATURE - CAPORAL	<u>72</u>	<u>66</u>	<u>66</u>	<u>66</u>	<u>270</u>
00-00-05-D1-3C	PRIMATURE - PREMIERE CLASSE MILITAIRE	<u>30</u>	<u>23</u>	<u>25</u>	<u>25</u>	<u>103</u>
00-00-05-D1-3D	PRIMATURE - DEUXIEME CLASSE MILITAIRE	<u>7</u>	<u>4</u>	<u>5</u>	<u>5</u>	<u>21</u>
00-00-05-D1-8A	PRIMATURE - SOUS OPERATEUR	<u>8</u>	<u>11</u>	<u>10</u>	<u>10</u>	<u>39</u>
00-00-05-D6-9A	PRIMATURE - EMPLOYES TECH TRAVAUX PUBLICS	<u>1</u>	<u>0</u>	<u>1</u>	<u>1</u>	<u>3</u>
00-00-05-E0-1C	PRIMATURE - PM	<u>1</u>	<u>1</u>	<u>1</u>	<u>1</u>	<u>4</u>
00-00-05-E0-2C	PRIMATURE - SECRETAIRE GENERAL D	<u>1</u>	<u>0</u>	<u>1</u>	<u>1</u>	<u>3</u>
00-00-05-E0-2E	PRIMATURE - SGA PR/SGA PM/DIR SEC PM	<u>1</u>	<u>0</u>	<u>1</u>	<u>1</u>	<u>3</u>
00-00-05-E0-2G	PRIMATURE - SECRETAIRE GENERAL	<u>1</u>	<u>1</u>	<u>1</u>	<u>1</u>	<u>4</u>
00-00-05-E0-2K	PRIMATURE - DIRECTEUR GENERAL	<u>1</u>	<u>0</u>	<u>1</u>	<u>1</u>	<u>3</u>
00-00-05-E0-2L	PRIMATURE - DIR PR/IGE PR/CHARGE MISSION PM/CONSEI	<u>14</u>	<u>0</u>	<u>14</u>	<u>14</u>	<u>42</u>
00-00-05-E0-2M	PRIMATURE - DIRECTEUR DU CABINET DU MINISTERE	<u>1</u>	<u>2</u>	<u>1</u>	<u>1</u>	<u>5</u>
00-00-05-E0-2P	PRIMATURE - DIRECTEUR	<u>6</u>	<u>15</u>	<u>6</u>	<u>6</u>	<u>33</u>
00-00-05-E0-2U	PRIMATURE - MEMBRE DU CABINET	<u>0</u>	<u>79</u>	<u>0</u>	<u>0</u>	<u>79</u>
00-00-05-E1-3E	PRIMATURE - CHEF DE SERVICE PRIMATURE	<u>32</u>	<u>0</u>	<u>32</u>	<u>32</u>	<u>96</u>
00-00-05-J0-4A	PRIMATURE - CONTRACTUELS ASSIMILES CADRE A	<u>4</u>	<u>12</u>	<u>8</u>	<u>8</u>	<u>32</u>
00-00-05-J0-5A	PRIMATURE - CONTRACTUELS ASSIMILES CADRE A	<u>43</u>	<u>10</u>	<u>8</u>	<u>8</u>	<u>69</u>
00-00-05-J0-6A	PRIMATURE - CONTRACTUELS ASSIMILES CADRE A	<u>5</u>	<u>22</u>	<u>40</u>	<u>40</u>	<u>107</u>
00-00-05-J0-8A	PRIMATURE - CONTRACTUELS ASSIMILES CADRE A	<u>3</u>	<u>10</u>	<u>10</u>	<u>10</u>	<u>33</u>
00-00-05-J0-9A	PRIMATURE - CONTRACTUELS ASSIMILES CADRE A	<u>2</u>	<u>2</u>	<u>2</u>	<u>2</u>	<u>8</u>
00-00-05-K0-0A	PRIMATURE - CONTRACTUELS ASSIMILES CADRE B	<u>5</u>	<u>8</u>	<u>10</u>	<u>10</u>	<u>33</u>
00-00-05-L0-0A	PRIMATURE - CONTRACTUELS ASSIMILES CADRE C	<u>12</u>	<u>12</u>	<u>13</u>	<u>13</u>	<u>50</u>
00-00-05-M0-0A	PRIMATURE - CONTRACTUELS ASSIMILES CADRE D	<u>0</u>	<u>0</u>	<u>0</u>	<u>0</u>	<u>0</u>
00-00-05-M0-0B	PRIMATURE - CONTRACTUELS ASSIMILES CADRE D	<u>43</u>	<u>39</u>	<u>41</u>	<u>41</u>	<u>164</u>
00-00-05-U0-1C	PRIMATURE - CONTRACTUELS ASSIMILES CADRE D DUREE INDETERMINEE	<u>2</u>	<u>3</u>	<u>2</u>	<u>2</u>	<u>9</u>
00-00-05-U0-2C	PRIMATURE - CONTRACTUELS ASSIMILES CADRE C DUREE INDETERMINEE	<u>1</u>	<u>1</u>	<u>1</u>	<u>1</u>	<u>4</u>
00-00-05-U0-3B	PRIMATURE - CONTRACTUELS ASSIMILES CADRE B DUREE INDETERMINEE	<u>5</u>	<u>3</u>	<u>2</u>	<u>2</u>	<u>12</u>
00-00-05-U0-4A	PRIMATURE - CONTRACTUELS ASSIMILES CADRE A DUREE INDET. CAT 04	<u>1</u>	<u>0</u>	<u>0</u>	<u>0</u>	<u>1</u>
00-00-05-U0-5A	PRIMATURE - CONTRACTUELS ASSIMILES CADRE A DUREE INDET. CAT 05	<u>1</u>	<u>2</u>	<u>2</u>	<u>2</u>	<u>7</u>
00-00-05-U0-6A	PRIMATURE - CONTRACTUELS ASSIMILES CADRE A DUREE INDET. CAT 06	<u>1</u>	<u>2</u>	<u>1</u>	<u>1</u>	<u>5</u>
00-00-05-U0-8A	PRIMATURE - CONTRACTUELS ASSIMILES CADRE A DUREE INDET. CAT 08	<u>0</u>	<u>1</u>	<u>0</u>	<u>0</u>	<u>1</u>
00-00-05-20-5I	PRIMATURE - ALGER - CAT 02	<u>1</u>	<u>1</u>	<u>1</u>	<u>1</u>	<u>4</u>
00-00-05-41-25	PRIMATURE - CONTRACTUELS ELD4 D'INDICE CT 125	<u>0</u>	<u>1</u>	<u>1</u>	<u>1</u>	<u>3</u>
00-00-05-41-35	PRIMATURE - CONTRACTUELS ELD4 D'INDICE CT 135	<u>1</u>	<u>1</u>	<u>1</u>	<u>1</u>	<u>4</u>
00-00-05-41-65	PRIMATURE - CONTRACTUELS ELD4 D'INDICE CT 165	<u>2</u>	<u>1</u>	<u>1</u>	<u>1</u>	<u>5</u>

Prévision Effectifs Corps- en unité

Ministère/Institution-Mission-Programme	LF 2012	LF 2013	prév 2014	prév 2015	Total Prévisions
10 MINISTERE DES RELATIONS AVEC LES INSTITUTIONS	0	102	105	105	312
<u>100</u> <u>RELATIONS AVEC LES INSTITUTIONS</u>	0	102	105	105	312
<u>055</u> <u>Administration et Coordination</u>	<u>0</u>	<u>102</u>	<u>105</u>	<u>105</u>	<u>312</u>
00-00-10-E0-1G MERI - MINISTRE	<u>0</u>	<u>1</u>	<u>1</u>	<u>1</u>	<u>3</u>
00-00-10-E0-2G MERI - SECRETAIRE GENERAL	<u>0</u>	<u>1</u>	<u>1</u>	<u>1</u>	<u>3</u>
00-00-10-E0-2K MERI - DIRECTEUR GENERAL	<u>0</u>	<u>2</u>	<u>2</u>	<u>2</u>	<u>6</u>
00-00-10-E0-2M MERI - DIRECTEUR DU CABINET DU MINISTERE	<u>0</u>	<u>1</u>	<u>1</u>	<u>1</u>	<u>3</u>
00-00-10-E0-2P MERI - DIRECTEUR	<u>0</u>	<u>23</u>	<u>10</u>	<u>10</u>	<u>43</u>
00-00-10-E0-2U MERI - MEMBRE DU CABINET	<u>0</u>	<u>14</u>	<u>20</u>	<u>20</u>	<u>54</u>
00-00-10-J0-4A MINISTERE DES RELATIONS AVEC LES INSTITUTIONS - CONTRACTUELS ASSIMILES CADRE A	<u>0</u>	<u>9</u>	<u>0</u>	<u>0</u>	<u>9</u>
00-00-10-J0-5A MERI - CONTRACTUELS ASSIMILES CADRE A	<u>0</u>	<u>2</u>	<u>70</u>	<u>70</u>	<u>142</u>
00-00-10-J0-6A MINISTERE DES RELATIONS AVEC LES INSTITUTIONS - CONTRACTUELS ASSIMILES CADRE A	<u>0</u>	<u>36</u>	<u>0</u>	<u>0</u>	<u>36</u>
00-00-10-J0-8A MINISTERE DES RELATIONS AVEC LES INSTITUTIONS - CONTRACTUELS ASSIMILES CADRE A	<u>0</u>	<u>4</u>	<u>0</u>	<u>0</u>	<u>4</u>
00-00-10-J9-4A MINISTERE DES RELATIONS AVEC LES INSTITUTIONS - MEDECINS DIPLOMES D'ETAT (CAT. VIII)	<u>0</u>	<u>1</u>	<u>0</u>	<u>0</u>	<u>1</u>
00-00-10-K0-0A MINISTERE DES RELATIONS AVEC LES INSTITUTIONS - CONTRACTUELS ASSIMILES CADRE B	<u>0</u>	<u>8</u>	<u>0</u>	<u>0</u>	<u>8</u>

Prévision Effectifs Corps- en unité

Ministère/Institution-Mission-Programme	LF 2012	LF 2013	prév 2014	prév 2015	Total Prévisions
11 MINISTÈRE DES AFFAIRES ÉTRANGÈRES	488	548	524	524	2084
<u>110 AFFAIRES ÉTRANGÈRES</u>	<u>488</u>	<u>548</u>	<u>524</u>	<u>524</u>	<u>2084</u>
<u>006 Administration et Coordination</u>	<u>488</u>	<u>548</u>	<u>524</u>	<u>524</u>	<u>2084</u>
00-00-11-A0-0B AFFAIRES ÉTRANGÈRES - TECHNICIENS SUP. DE SERVICE	<u>0</u>	<u>1</u>	<u>0</u>	<u>0</u>	<u>1</u>
00-00-11-A0-1D AFFAIRES ÉTRANGÈRES - CADRE A ECHELLE A2	<u>2</u>	<u>2</u>	<u>2</u>	<u>2</u>	<u>8</u>
00-00-11-A0-1G AFFAIRES ÉTRANGÈRES - CADRE A ECHELLE A3	<u>0</u>	<u>1</u>	<u>1</u>	<u>1</u>	<u>3</u>
00-00-11-A0-6A AFFAIRES ÉTRANGÈRES - ADMINISTRATEURS CIVILS	<u>0</u>	<u>2</u>	<u>2</u>	<u>2</u>	<u>6</u>
00-00-11-A0-6B AFFAIRES ÉTRANGÈRES - ATTACHES D'ADMINISTRATION	<u>0</u>	<u>0</u>	<u>1</u>	<u>1</u>	<u>2</u>
00-00-11-A1-1A AFFAIRES ÉTRANGÈRES - AGENTS DIPLOMATIQUES ET CONSUL	<u>87</u>	<u>117</u>	<u>95</u>	<u>95</u>	<u>394</u>
00-00-11-A1-1B AFFAIRES ÉTRANGÈRES - ATTACHES DES AFFAIRES ÉTRANGER	<u>8</u>	<u>7</u>	<u>5</u>	<u>5</u>	<u>25</u>
00-00-11-A1-1C AFFAIRES ÉTRANGÈRES - ATTACHES DES AFFAIRES ÉTRANGÈRES (ENAM)	<u>4</u>	<u>6</u>	<u>5</u>	<u>5</u>	<u>20</u>
00-00-11-A1-3A AFFAIRES ÉTRANGÈRES - COLONNELS - CAPITAINE DE VAISSEAU	<u>0</u>	<u>0</u>	<u>1</u>	<u>1</u>	<u>2</u>
00-00-11-A1-3D AFFAIRES ÉTRANGÈRES - CAPITAINE - LIEUTNANT DE VAISSEAU	<u>0</u>	<u>0</u>	<u>1</u>	<u>1</u>	<u>2</u>
00-00-11-A1-32 AFFAIRES ÉTRANGÈRES - GENERAL DE DIVISION	<u>1</u>	<u>0</u>	<u>1</u>	<u>1</u>	<u>3</u>
00-00-11-A1-33 AFFAIRES ÉTRANGÈRES - GENERAL DE BRIGADE	<u>1</u>	<u>0</u>	<u>2</u>	<u>2</u>	<u>5</u>
00-00-11-A1-8A AFFAIRES ÉTRANGÈRES - CONCEPTEUR	<u>8</u>	<u>9</u>	<u>8</u>	<u>8</u>	<u>33</u>
00-00-11-A1-8B AFFAIRES ÉTRANGÈRES - RÉALISATEUR	<u>4</u>	<u>5</u>	<u>4</u>	<u>4</u>	<u>17</u>
00-00-11-A1-8C AFFAIRES ÉTRANGÈRES - TECHNICIEN SUPÉRIEUR	<u>6</u>	<u>5</u>	<u>6</u>	<u>6</u>	<u>23</u>
00-00-11-A1-8D AFFAIRES ÉTRANGÈRES - RÉALISATEUR ADJOINT	<u>2</u>	<u>2</u>	<u>2</u>	<u>2</u>	<u>8</u>
00-00-11-A1-9B AFFAIRES ÉTRANGÈRES - ADMINISTRATEURS DES SERVICES FINANCIERS	<u>0</u>	<u>0</u>	<u>1</u>	<u>1</u>	<u>2</u>
00-00-11-A7-0A AFFAIRES ÉTRANGÈRES - PLANIFICATEURS PRINCIPAUX	<u>1</u>	<u>1</u>	<u>1</u>	<u>1</u>	<u>4</u>
00-00-11-A7-0B AFFAIRES ÉTRANGÈRES - PLANIFICATEUR	<u>1</u>	<u>1</u>	<u>1</u>	<u>1</u>	<u>4</u>
00-00-11-A7-0C AFFAIRES ÉTRANGÈRES - ATTACHES DE PLANIFICATION	<u>4</u>	<u>4</u>	<u>4</u>	<u>4</u>	<u>16</u>
00-00-11-A8-8E AFFAIRES ÉTRANGÈRES - PROFESSEURS LICENCIÉS TECHN.	<u>0</u>	<u>3</u>	<u>4</u>	<u>4</u>	<u>11</u>
00-00-11-A8-8I AFFAIRES ÉTRANGÈRES - PROFESSEURS DE L'ENSEIGNEMENT SUPÉRIEUR	<u>1</u>	<u>0</u>	<u>0</u>	<u>0</u>	<u>1</u>
00-00-11-A8-8K AFFAIRES ÉTRANGÈRES - MAÎTRES ASSISTANTS D'ENSEIGNEMENT SUPÉRIEUR, RECH.	<u>0</u>	<u>0</u>	<u>1</u>	<u>1</u>	<u>2</u>
00-00-11-A8-8L AFFAIRES ÉTRANGÈRES - ASSISTANTS D'ENSEIGNEMENT SUPÉRIEUR, RECH.	<u>2</u>	<u>3</u>	<u>1</u>	<u>1</u>	<u>7</u>
00-00-11-A8-8U AFFAIRES ÉTRANGÈRES - C.A.P.E.N	<u>1</u>	<u>0</u>	<u>0</u>	<u>0</u>	<u>1</u>
00-00-11-A9-0B AFFAIRES ÉTRANGÈRES - INSPECTEUR JEUNESSE ET SPORT	<u>0</u>	<u>1</u>	<u>1</u>	<u>1</u>	<u>3</u>
00-00-11-A9-4A AFFAIRES ÉTRANGÈRES - MÉDECINS DIPLOMÉS D'ÉTAT (CAT. VIII)	<u>1</u>	<u>1</u>	<u>1</u>	<u>1</u>	<u>4</u>
00-00-11-B0-6A AFFAIRES ÉTRANGÈRES - ADJOINTS D'ADMINISTRATION	<u>13</u>	<u>11</u>	<u>7</u>	<u>7</u>	<u>38</u>
00-00-11-B1-8A AFFAIRES ÉTRANGÈRES - ENCADREUR	<u>9</u>	<u>9</u>	<u>8</u>	<u>8</u>	<u>34</u>
00-00-11-B8-8A AFFAIRES ÉTRANGÈRES - INSTITUTEURS ET INSTITUTRICES	<u>0</u>	<u>1</u>	<u>1</u>	<u>1</u>	<u>3</u>
00-00-11-B9-4D AFFAIRES ÉTRANGÈRES - INFIRMIERS D'ÉTAT	<u>1</u>	<u>0</u>	<u>0</u>	<u>0</u>	<u>1</u>
00-00-11-C0-0A AFFAIRES ÉTRANGÈRES - ASSISTANTS DE SERVICE	<u>1</u>	<u>1</u>	<u>1</u>	<u>1</u>	<u>4</u>
00-00-11-C0-6A AFFAIRES ÉTRANGÈRES - ASSISTANTS D'ADMINISTRATION	<u>12</u>	<u>13</u>	<u>11</u>	<u>11</u>	<u>47</u>
00-00-11-C1-8A AFFAIRES ÉTRANGÈRES - OPÉRATEUR	<u>0</u>	<u>1</u>	<u>1</u>	<u>1</u>	<u>3</u>
00-00-11-C8-8A AFFAIRES ÉTRANGÈRES - INSTITUTEURS ET INSTITUTRICES	<u>0</u>	<u>1</u>	<u>0</u>	<u>0</u>	<u>1</u>
00-00-11-C9-5A AFFAIRES ÉTRANGÈRES - OUVRIERS DU LIVRE DE L'IMPR. N	<u>0</u>	<u>1</u>	<u>0</u>	<u>0</u>	<u>1</u>
00-00-11-D0-0A AFFAIRES ÉTRANGÈRES - EMPLOYÉS DE SERVICE	<u>24</u>	<u>23</u>	<u>21</u>	<u>21</u>	<u>89</u>
00-00-11-D0-6A AFFAIRES ÉTRANGÈRES - EMPLOYÉS D'ADMINISTRATION	<u>3</u>	<u>2</u>	<u>3</u>	<u>3</u>	<u>11</u>
00-00-11-E0-1G AFFAIRES ÉTRANGÈRES - MINISTRE	<u>1</u>	<u>1</u>	<u>1</u>	<u>1</u>	<u>4</u>
00-00-11-E0-2G AFFAIRES ÉTRANGÈRES - SECRÉTAIRE GÉNÉRAL	<u>1</u>	<u>1</u>	<u>1</u>	<u>1</u>	<u>4</u>
00-00-11-E0-2K AFFAIRES ÉTRANGÈRES - DIRECTEUR GÉNÉRAL	<u>0</u>	<u>2</u>	<u>0</u>	<u>0</u>	<u>2</u>
00-00-11-E0-2M AFFAIRES ÉTRANGÈRES - DIRECTEUR DU CABINET DU MINISTÈRE	<u>1</u>	<u>1</u>	<u>1</u>	<u>1</u>	<u>4</u>
00-00-11-E0-2P AFFAIRES ÉTRANGÈRES - DIRECTEUR	<u>7</u>	<u>11</u>	<u>7</u>	<u>7</u>	<u>32</u>

Prévision Effectifs Corps- en unité

Ministère/Institution-Mission-Programme	LF 2012	LF 2013	prév 2014	prév 2015	Total Prévisions
00-00-11-E0-2U AFFAIRES ETRANGERES - MEMBRE DU CABINET	<u>14</u>	<u>14</u>	<u>15</u>	<u>15</u>	<u>58</u>
00-00-11-E1-1A AFFAIRES ETRANGERES - PARIS - AMBASSADEUR	<u>1</u>	<u>1</u>	<u>1</u>	<u>1</u>	<u>4</u>
00-00-11-E1-1B AFFAIRES ETRANGERES - MOSCOU - AMBASSADEUR	<u>1</u>	<u>1</u>	<u>1</u>	<u>1</u>	<u>4</u>
00-00-11-E1-1C AFFAIRES ETRANGERES - ROME - AMBASSADEUR	<u>1</u>	<u>1</u>	<u>1</u>	<u>1</u>	<u>4</u>
00-00-11-E1-1D AFFAIRES ETRANGERES - BERLIN - AMBASSADEUR	<u>1</u>	<u>1</u>	<u>1</u>	<u>1</u>	<u>4</u>
00-00-11-E1-1E AFFAIRES ETRANGERES - LONDRES - AMBASSADEUR	<u>1</u>	<u>1</u>	<u>1</u>	<u>1</u>	<u>4</u>
00-00-11-E1-1F AFFAIRES ETRANGERES - WASHINGTON - AMBASSADEUR	<u>1</u>	<u>1</u>	<u>1</u>	<u>1</u>	<u>4</u>
00-00-11-E1-1G AFFAIRES ETRANGERES - OTTAWA - AMBASSADEUR	<u>1</u>	<u>1</u>	<u>1</u>	<u>1</u>	<u>4</u>
00-00-11-E1-1H AFFAIRES ETRANGERES - ADDIS-ABEBA - AMBASSADEUR	<u>1</u>	<u>1</u>	<u>1</u>	<u>1</u>	<u>4</u>
00-00-11-E1-1I AFFAIRES ETRANGERES - ALGER - AMBASSADEUR	<u>1</u>	<u>1</u>	<u>1</u>	<u>1</u>	<u>4</u>
00-00-11-E1-1J AFFAIRES ETRANGERES - DAKAR - AMBASSADEUR	<u>1</u>	<u>1</u>	<u>1</u>	<u>1</u>	<u>4</u>
00-00-11-E1-1K AFFAIRES ETRANGERES - MAURICE - AMBASSADEUR	<u>1</u>	<u>1</u>	<u>1</u>	<u>1</u>	<u>4</u>
00-00-11-E1-1L AFFAIRES ETRANGERES - PRETORIA - AMBASSADEUR	<u>1</u>	<u>1</u>	<u>1</u>	<u>1</u>	<u>4</u>
00-00-11-E1-1M AFFAIRES ETRANGERES - TRIPOLI - AMBASSADEUR	<u>1</u>	<u>1</u>	<u>1</u>	<u>1</u>	<u>4</u>
00-00-11-E1-1N AFFAIRES ETRANGERES - PEKIN - AMBASSADEUR	<u>1</u>	<u>1</u>	<u>1</u>	<u>1</u>	<u>4</u>
00-00-11-E1-1O AFFAIRES ETRANGERES - TOKYO - AMBASSADEUR	<u>1</u>	<u>1</u>	<u>1</u>	<u>1</u>	<u>4</u>
00-00-11-E1-1P AFFAIRES ETRANGERES - UNESCO PARIS - AMBASSADEUR	<u>1</u>	<u>1</u>	<u>1</u>	<u>1</u>	<u>4</u>
00-00-11-E1-1Q AFFAIRES ETRANGERES - BRUXELLES - AMBASSADEUR	<u>1</u>	<u>1</u>	<u>1</u>	<u>1</u>	<u>4</u>
00-00-11-E1-1R AFFAIRES ETRANGERES - GENEVE - AMBASSADEUR	<u>1</u>	<u>1</u>	<u>1</u>	<u>1</u>	<u>4</u>
00-00-11-E1-1S AFFAIRES ETRANGERES - O.N.U - AMBASSADEUR	<u>1</u>	<u>1</u>	<u>1</u>	<u>1</u>	<u>4</u>
00-00-11-E1-1T AFFAIRES ETRANGERES - MARSEILLE - AMBASSADEUR	<u>1</u>	<u>1</u>	<u>1</u>	<u>1</u>	<u>4</u>
00-00-11-E1-1U AFFAIRES ETRANGERES - CAPETOWN - AMBASSADEUR	<u>1</u>	<u>1</u>	<u>1</u>	<u>1</u>	<u>4</u>
00-00-11-E1-1V AFFAIRES ETRANGERES - LA REUNION - AMBASSADEUR	<u>1</u>	<u>1</u>	<u>1</u>	<u>1</u>	<u>4</u>
00-00-11-E1-1X AFFAIRES ETRANGERES - INDE - AMBASSADEUR	<u>1</u>	<u>1</u>	<u>1</u>	<u>1</u>	<u>4</u>
00-00-11-E1-1Y AFFAIRES ETRANGERES - RYAD - AMBASSADEUR	<u>1</u>	<u>1</u>	<u>1</u>	<u>1</u>	<u>4</u>
00-00-11-G1-1A AFFAIRES ETRANGERES - PARIS - GENS DE MAISON	<u>3</u>	<u>3</u>	<u>3</u>	<u>3</u>	<u>12</u>
00-00-11-G1-1B AFFAIRES ETRANGERES - MOSCOU - GENS DE MAISON	<u>2</u>	<u>2</u>	<u>2</u>	<u>2</u>	<u>8</u>
00-00-11-G1-1C AFFAIRES ETRANGERES - ROME - GENS DE MAISON	<u>4</u>	<u>4</u>	<u>4</u>	<u>4</u>	<u>16</u>
00-00-11-G1-1D AFFAIRES ETRANGERES - BERLIN - GENS DE MAISON	<u>1</u>	<u>1</u>	<u>1</u>	<u>1</u>	<u>4</u>
00-00-11-G1-1F AFFAIRES ETRANGERES - WASHINGTON - GENS DE MAISON	<u>3</u>	<u>3</u>	<u>3</u>	<u>3</u>	<u>12</u>
00-00-11-G1-1G AFFAIRES ETRANGERES - OTTAWA - GENS DE MAISON	<u>3</u>	<u>3</u>	<u>3</u>	<u>3</u>	<u>12</u>
00-00-11-G1-1H AFFAIRES ETRANGERES - ADDIS-ABEBA - GENS DE MAISON	<u>3</u>	<u>3</u>	<u>3</u>	<u>3</u>	<u>12</u>
00-00-11-G1-1I AFFAIRES ETRANGERES - ALGER - GENS DE MAISON	<u>2</u>	<u>2</u>	<u>2</u>	<u>2</u>	<u>8</u>
00-00-11-G1-1J AFFAIRES ETRANGERES - DAKAR - GENS DE MAISON	<u>2</u>	<u>2</u>	<u>2</u>	<u>2</u>	<u>8</u>
00-00-11-G1-1K AFFAIRES ETRANGERES - MAURICE - GENS DE MAISON	<u>2</u>	<u>2</u>	<u>2</u>	<u>2</u>	<u>8</u>
00-00-11-G1-1L AFFAIRES ETRANGERES - PRETORIA - GENS DE MAISON	<u>3</u>	<u>3</u>	<u>3</u>	<u>3</u>	<u>12</u>
00-00-11-G1-1M AFFAIRES ETRANGERES - TRIPOLI - GENS DE MAISON	<u>2</u>	<u>2</u>	<u>2</u>	<u>2</u>	<u>8</u>
00-00-11-G1-1N AFFAIRES ETRANGERES - PEKIN - GENS DE MAISON	<u>2</u>	<u>2</u>	<u>2</u>	<u>2</u>	<u>8</u>
00-00-11-G1-1O AFFAIRES ETRANGERES - TOKYO - GENS DE MAISON	<u>2</u>	<u>2</u>	<u>2</u>	<u>2</u>	<u>8</u>
00-00-11-G1-1P AFFAIRES ETRANGERES - UNESCO PARIS - GENS DE MAISON	<u>2</u>	<u>2</u>	<u>2</u>	<u>2</u>	<u>8</u>
00-00-11-G1-1Q AFFAIRES ETRANGERES - BRUXELLES - GENS DE MAISON	<u>4</u>	<u>4</u>	<u>4</u>	<u>4</u>	<u>16</u>
00-00-11-G1-1R AFFAIRES ETRANGERES - GENEVE - GENS DE MAISON	<u>2</u>	<u>3</u>	<u>2</u>	<u>2</u>	<u>9</u>
00-00-11-G1-1S AFFAIRES ETRANGERES - O.N.U - GENS DE MAISON	<u>5</u>	<u>4</u>	<u>5</u>	<u>5</u>	<u>19</u>
00-00-11-G1-1T AFFAIRES ETRANGERES - MARSEILLE - GENS DE MAISON	<u>2</u>	<u>2</u>	<u>2</u>	<u>2</u>	<u>8</u>
00-00-11-G1-1U AFFAIRES ETRANGERES - CAPETOWN - GENS DE MAISON	<u>2</u>	<u>2</u>	<u>2</u>	<u>2</u>	<u>8</u>
00-00-11-G1-1V AFFAIRES ETRANGERES - LA REUNION - GENS DE MAISON	<u>2</u>	<u>3</u>	<u>2</u>	<u>2</u>	<u>9</u>
00-00-11-G1-1X AFFAIRES ETRANGERES - INDE - GENS DE MAISON	<u>3</u>	<u>3</u>	<u>3</u>	<u>3</u>	<u>12</u>
00-00-11-G1-1Y AFFAIRES ETRANGERES - RYAD - GENS DE MAISON	<u>3</u>	<u>3</u>	<u>3</u>	<u>3</u>	<u>12</u>
00-00-11-J0-4A AFFAIRES ETRANGERES - CONTRACTUELS ASSIMILES CADRE A	<u>0</u>	<u>1</u>	<u>0</u>	<u>0</u>	<u>1</u>
00-00-11-J0-5A AFFAIRES ETRANGERES - CONTRACTUELS ASSIMILES CADRE	<u>1</u>	<u>1</u>	<u>2</u>	<u>2</u>	<u>6</u>

Prévision Effectifs Corps- en unité

Ministère/Institution-Mission-Programme	LF 2012	LF 2013	prév 2014	prév 2015	Total Prévisions
A					
00-00-11-J0-6A AFFAIRES ETRANGERES - CONTRACTUELS ASSIMILES CADRE A	<u>3</u>	<u>3</u>	<u>23</u>	<u>23</u>	<u>52</u>
00-00-11-J0-8A AFFAIRES ETRANGERES - CONTRACTUELS ASSIMILES CADRE A	<u>0</u>	<u>3</u>	<u>1</u>	<u>1</u>	<u>5</u>
00-00-11-K0-0A AFFAIRES ETRANGERES - CONTRACTUELS ASSIMILES CADRE B	<u>0</u>	<u>10</u>	<u>6</u>	<u>6</u>	<u>22</u>
00-00-11-L0-0A AFFAIRES ETRANGERES - CONTRACTUELS ASSIMILES CADRE C	<u>2</u>	<u>3</u>	<u>2</u>	<u>2</u>	<u>9</u>
00-00-11-M0-0B AFFAIRES ETRANGERES - CONTRACTUELS ASSIMILES CADRE D	<u>0</u>	<u>2</u>	<u>2</u>	<u>2</u>	<u>6</u>
00-00-11-P1-1A AFFAIRES ETRANGERES - PARIS - PREMIER CONSEILL	<u>1</u>	<u>1</u>	<u>1</u>	<u>1</u>	<u>4</u>
00-00-11-P1-1B AFFAIRES ETRANGERES - MOSCOU - PREMIER CONSEILL	<u>1</u>	<u>1</u>	<u>1</u>	<u>1</u>	<u>4</u>
00-00-11-P1-1C AFFAIRES ETRANGERES - ROME - PREMIER CONSEILL	<u>1</u>	<u>1</u>	<u>1</u>	<u>1</u>	<u>4</u>
00-00-11-P1-1D AFFAIRES ETRANGERES - BERLIN - PREMIER CONSEILL	<u>1</u>	<u>1</u>	<u>1</u>	<u>1</u>	<u>4</u>
00-00-11-P1-1E AFFAIRES ETRANGERES - LONDRES - PREMIER CONSEILL	<u>1</u>	<u>0</u>	<u>1</u>	<u>1</u>	<u>3</u>
00-00-11-P1-1F AFFAIRES ETRANGERES - WASHINGTON - PREMIER CONSEILL	<u>1</u>	<u>1</u>	<u>1</u>	<u>1</u>	<u>4</u>
00-00-11-P1-1G AFFAIRES ETRANGERES - OTTAWA - PREMIER CONSEILL	<u>1</u>	<u>1</u>	<u>1</u>	<u>1</u>	<u>4</u>
00-00-11-P1-1H AFFAIRES ETRANGERES - ADDIS-ABEBA - PREMIER CONSEILL	<u>1</u>	<u>1</u>	<u>1</u>	<u>1</u>	<u>4</u>
00-00-11-P1-1J AFFAIRES ETRANGERES - DAKAR - PREMIER CONSEILL	<u>1</u>	<u>1</u>	<u>1</u>	<u>1</u>	<u>4</u>
00-00-11-P1-1K AFFAIRES ETRANGERES - MAURICE - PREMIER CONSEILL	<u>1</u>	<u>1</u>	<u>1</u>	<u>1</u>	<u>4</u>
00-00-11-P1-1N AFFAIRES ETRANGERES - PEKIN - PREMIER CONSEILL	<u>1</u>	<u>1</u>	<u>1</u>	<u>1</u>	<u>4</u>
00-00-11-P1-1O AFFAIRES ETRANGERES - TOKYO - PREMIER CONSEILL	<u>1</u>	<u>1</u>	<u>1</u>	<u>1</u>	<u>4</u>
00-00-11-P1-1P AFFAIRES ETRANGERES - MARSEILLE - PREMIER CONSEILL	<u>1</u>	<u>1</u>	<u>1</u>	<u>1</u>	<u>4</u>
00-00-11-P1-1Q AFFAIRES ETRANGERES - BRUXELLES - PREMIER CONSEILL	<u>1</u>	<u>1</u>	<u>1</u>	<u>1</u>	<u>4</u>
00-00-11-P1-1R AFFAIRES ETRANGERES - GENEVE - PREMIER CONSEILL	<u>1</u>	<u>1</u>	<u>1</u>	<u>1</u>	<u>4</u>
00-00-11-P1-1S AFFAIRES ETRANGERES - O.N.U - PREMIER CONSEILL	<u>1</u>	<u>1</u>	<u>1</u>	<u>1</u>	<u>4</u>
00-00-11-P1-1T AFFAIRES ETRANGERES - MARSEILLE - PREMIER CONSEILL	<u>1</u>	<u>1</u>	<u>1</u>	<u>1</u>	<u>4</u>
00-00-11-P1-1V AFFAIRES ETRANGERES - LA REUNION - PREMIER CONSEILL	<u>1</u>	<u>1</u>	<u>1</u>	<u>1</u>	<u>4</u>
00-00-11-P1-1X AFFAIRES ETRANGERES - INDE - PREMIER CONSEILL	<u>1</u>	<u>1</u>	<u>1</u>	<u>1</u>	<u>4</u>
00-00-11-P1-1Y AFFAIRES ETRANGERES - RYAD - PREMIER CONSEILL	<u>1</u>	<u>1</u>	<u>1</u>	<u>1</u>	<u>4</u>
00-00-11-U0-2C AFFAIRES ETRANGERES - CONTRACTUELS ASSIMILES CADRE C DUREE INDETERMINEE	<u>1</u>	<u>1</u>	<u>1</u>	<u>1</u>	<u>4</u>
00-00-11-U0-3B AFFAIRES ETRANGERES - CONTRACTUELS ASSIMILES CADRE B DUREE INDETERMINEE	<u>1</u>	<u>0</u>	<u>1</u>	<u>1</u>	<u>3</u>
00-00-11-U0-4A AFFAIRES ETRANGERES - CONTRACTUELS ASSIMILES CADRE A DUREE INDET. CAT 04	<u>2</u>	<u>3</u>	<u>3</u>	<u>3</u>	<u>11</u>
00-00-11-U0-5A AFFAIRES ETRANGERES - CONTRACTUELS ASSIMILES CADRE A DUREE INDET. CAT 05	<u>1</u>	<u>2</u>	<u>1</u>	<u>1</u>	<u>5</u>
00-00-11-U0-6A AFFAIRES ETRANGERES - CONTRACTUELS ASSIMILES CADRE A DUREE INDET. CAT 06	<u>0</u>	<u>1</u>	<u>0</u>	<u>0</u>	<u>1</u>
00-00-11-U0-8A AFFAIRES ETRANGERES - CONTRACTUELS ASSIMILES CADRE A DUREE INDET. CAT 08	<u>5</u>	<u>1</u>	<u>2</u>	<u>2</u>	<u>10</u>
00-00-11-11-1A AFFAIRES ETRANGERES - PARIS - CAT 01	<u>2</u>	<u>2</u>	<u>2</u>	<u>2</u>	<u>8</u>
00-00-11-11-1B AFFAIRES ETRANGERES - MOSCOU - CAT 01	<u>1</u>	<u>1</u>	<u>1</u>	<u>1</u>	<u>4</u>
00-00-11-11-1D AFFAIRES ETRANGERES - BERLIN - CAT 01	<u>1</u>	<u>1</u>	<u>1</u>	<u>1</u>	<u>4</u>
00-00-11-11-1F AFFAIRES ETRANGERES - WASHINGTON - CAT 01	<u>1</u>	<u>1</u>	<u>1</u>	<u>1</u>	<u>4</u>
00-00-11-11-1G AFFAIRES ETRANGERES - OTTAWA - CAT 01	<u>1</u>	<u>1</u>	<u>1</u>	<u>1</u>	<u>4</u>
00-00-11-11-1I AFFAIRES ETRANGERES - ALGER - CAT 01	<u>1</u>	<u>1</u>	<u>1</u>	<u>1</u>	<u>4</u>
00-00-11-11-1J AFFAIRES ETRANGERES - DAKAR - CAT 01	<u>1</u>	<u>1</u>	<u>1</u>	<u>1</u>	<u>4</u>
00-00-11-11-1K AFFAIRES ETRANGERES - MAURICE - CAT 01	<u>1</u>	<u>1</u>	<u>1</u>	<u>1</u>	<u>4</u>
00-00-11-11-1O AFFAIRES ETRANGERES - TOKYO - CAT 01	<u>1</u>	<u>1</u>	<u>1</u>	<u>1</u>	<u>4</u>
00-00-11-11-1Q AFFAIRES ETRANGERES - BRUXELLES - CAT 01	<u>1</u>	<u>1</u>	<u>1</u>	<u>1</u>	<u>4</u>
00-00-11-11-1R PERSONNEL AFFAIRES ETRANGERES EXTERIEUR	<u>0</u>	<u>0</u>	<u>0</u>	<u>0</u>	<u>0</u>
00-00-11-11-1S AFFAIRES ETRANGERES - ONU - CAT 01	<u>0</u>	<u>1</u>	<u>0</u>	<u>0</u>	<u>1</u>
00-00-11-11-1T AFFAIRES ETRANGERES - MARSEILLE - CAT 01	<u>1</u>	<u>1</u>	<u>1</u>	<u>1</u>	<u>4</u>
00-00-11-11-1Y AFFAIRES ETRANGERES - RYAD - CAT 01	<u>1</u>	<u>1</u>	<u>1</u>	<u>1</u>	<u>4</u>

Prévision Effectifs Corps- en unité

Ministère/Institution-Mission-Programme	LF 2012	LF 2013	prév 2014	prév 2015	Total Prévisions
00-00-11-21-1A	1	1	1	1	4
00-00-11-21-1B	1	1	1	1	4
00-00-11-21-1D	1	1	1	1	4
00-00-11-21-1H	1	1	1	1	4
00-00-11-21-1I	1	1	1	1	4
00-00-11-21-1M	1	1	1	1	4
00-00-11-21-1N	1	1	1	1	4
00-00-11-21-1Q	2	2	2	2	8
00-00-11-21-1R	2	2	2	2	8
00-00-11-21-1S	1	1	1	1	4
00-00-11-21-1U	1	1	1	1	4
00-00-11-21-1V	1	1	1	1	4
00-00-11-21-1X	1	1	1	1	4
00-00-11-21-1Y	1	1	1	1	4
00-00-11-31-1A	1	1	1	1	4
00-00-11-31-1B	1	1	1	1	4
00-00-11-31-1C	1	1	1	1	4
00-00-11-31-1D	3	3	3	3	12
00-00-11-31-1F	2	2	2	2	8
00-00-11-31-1G	2	2	2	2	8
00-00-11-31-1J	1	1	1	1	4
00-00-11-31-1K	1	1	1	1	4
00-00-11-31-1L	2	2	2	2	8
00-00-11-31-1M	2	1	2	2	7
00-00-11-31-1N	1	1	1	1	4
00-00-11-31-1O	1	1	1	1	4
00-00-11-31-1P	1	1	1	1	4
00-00-11-31-1Q	0	0	0	0	0
00-00-11-31-1R	2	2	2	2	8
00-00-11-31-1S	2	2	2	2	8
00-00-11-31-1T	1	1	1	1	4
00-00-11-31-1V	1	1	1	1	4
00-00-11-31-1X	1	1	1	1	4
00-00-11-31-1Y	1	2	1	1	5
00-00-11-40-01	2	0	1	1	4
00-00-11-41-00	0	0	0	0	0
00-00-11-41-1K	2	2	2	2	8
00-00-11-41-25	0	0	0	0	0
00-00-11-41-50	0	1	1	1	3
00-00-11-41-65	0	1	0	0	1
00-00-11-51-1A	2	1	2	2	7
00-00-11-51-1B	0	0	0	0	0
00-00-11-51-1F	1	1	1	1	4
00-00-11-51-1G	1	1	1	1	4
00-00-11-51-1H	1	1	1	1	4
00-00-11-51-1I	1	1	1	1	4
00-00-11-51-1L	2	2	2	2	8
00-00-11-51-1N	1	1	1	1	4

Prévision Effectifs Corps- en unité

Ministère/Institution-Mission-Programme	LF 2012	LF 2013	prév 2014	prév 2015	Total Prévisions
00-00-11-51-1O	<u>1</u>	<u>1</u>	<u>1</u>	<u>1</u>	<u>4</u>
00-00-11-51-1P	<u>1</u>	<u>1</u>	<u>1</u>	<u>1</u>	<u>4</u>
00-00-11-51-1Q	<u>2</u>	<u>1</u>	<u>2</u>	<u>2</u>	<u>7</u>
00-00-11-51-1R	<u>2</u>	<u>3</u>	<u>2</u>	<u>2</u>	<u>9</u>
00-00-11-51-1S	<u>1</u>	<u>1</u>	<u>1</u>	<u>1</u>	<u>4</u>
00-00-11-51-1U	<u>1</u>	<u>1</u>	<u>1</u>	<u>1</u>	<u>4</u>
00-00-11-51-1V	<u>2</u>	<u>2</u>	<u>2</u>	<u>2</u>	<u>8</u>
00-00-11-51-1X	<u>2</u>	<u>2</u>	<u>2</u>	<u>2</u>	<u>8</u>
00-00-11-51-1Y	<u>1</u>	<u>1</u>	<u>1</u>	<u>1</u>	<u>4</u>
00-00-11-61-1B	<u>1</u>	<u>0</u>	<u>1</u>	<u>1</u>	<u>3</u>
00-00-11-61-1I	<u>0</u>	<u>1</u>	<u>0</u>	<u>0</u>	<u>1</u>
00-00-11-61-1J	<u>1</u>	<u>1</u>	<u>1</u>	<u>1</u>	<u>4</u>
00-00-11-61-1N	<u>1</u>	<u>0</u>	<u>1</u>	<u>1</u>	<u>3</u>
00-00-11-61-1P	<u>1</u>	<u>0</u>	<u>1</u>	<u>1</u>	<u>3</u>
00-00-11-61-1X	<u>1</u>	<u>1</u>	<u>1</u>	<u>1</u>	<u>4</u>
00-00-11-61-1Y	<u>1</u>	<u>1</u>	<u>1</u>	<u>1</u>	<u>4</u>
00-00-11-71-1X	<u>1</u>	<u>1</u>	<u>1</u>	<u>1</u>	<u>4</u>
00-00-11-71-1Y	<u>1</u>	<u>1</u>	<u>1</u>	<u>1</u>	<u>4</u>
00-00-11-81-1A	<u>6</u>	<u>6</u>	<u>6</u>	<u>6</u>	<u>24</u>
00-00-11-81-1B	<u>1</u>	<u>2</u>	<u>1</u>	<u>1</u>	<u>5</u>
00-00-11-81-1C	<u>5</u>	<u>3</u>	<u>5</u>	<u>5</u>	<u>18</u>
00-00-11-81-1D	<u>6</u>	<u>5</u>	<u>6</u>	<u>6</u>	<u>23</u>
00-00-11-81-1E	<u>1</u>	<u>0</u>	<u>1</u>	<u>1</u>	<u>3</u>
00-00-11-81-1F	<u>2</u>	<u>2</u>	<u>2</u>	<u>2</u>	<u>8</u>
00-00-11-81-1G	<u>3</u>	<u>3</u>	<u>3</u>	<u>3</u>	<u>12</u>
00-00-11-81-1H	<u>2</u>	<u>2</u>	<u>2</u>	<u>2</u>	<u>8</u>
00-00-11-81-1I	<u>1</u>	<u>1</u>	<u>1</u>	<u>1</u>	<u>4</u>
00-00-11-81-1J	<u>2</u>	<u>2</u>	<u>2</u>	<u>2</u>	<u>8</u>
00-00-11-81-1K	<u>3</u>	<u>3</u>	<u>3</u>	<u>3</u>	<u>12</u>
00-00-11-81-1L	<u>2</u>	<u>3</u>	<u>2</u>	<u>2</u>	<u>9</u>
00-00-11-81-1N	<u>1</u>	<u>3</u>	<u>1</u>	<u>1</u>	<u>6</u>
00-00-11-81-1O	<u>2</u>	<u>2</u>	<u>2</u>	<u>2</u>	<u>8</u>
00-00-11-81-1Q	<u>2</u>	<u>3</u>	<u>2</u>	<u>2</u>	<u>9</u>
00-00-11-81-1R	<u>4</u>	<u>6</u>	<u>4</u>	<u>4</u>	<u>18</u>
00-00-11-81-1S	<u>5</u>	<u>5</u>	<u>5</u>	<u>5</u>	<u>20</u>
00-00-11-81-1T	<u>2</u>	<u>2</u>	<u>2</u>	<u>2</u>	<u>8</u>
00-00-11-81-1U	<u>2</u>	<u>1</u>	<u>2</u>	<u>2</u>	<u>7</u>
00-00-11-81-1V	<u>1</u>	<u>1</u>	<u>1</u>	<u>1</u>	<u>4</u>
00-00-11-81-1X	<u>1</u>	<u>3</u>	<u>1</u>	<u>1</u>	<u>6</u>
00-00-11-81-1Y	<u>1</u>	<u>2</u>	<u>1</u>	<u>1</u>	<u>5</u>
00-00-11-91-1A	<u>1</u>	<u>1</u>	<u>1</u>	<u>1</u>	<u>4</u>
00-00-11-91-1M	<u>1</u>	<u>0</u>	<u>1</u>	<u>1</u>	<u>3</u>
00-00-11-91-1R	<u>0</u>	<u>0</u>	<u>0</u>	<u>0</u>	<u>0</u>
00-00-11-91-1S	<u>1</u>	<u>1</u>	<u>1</u>	<u>1</u>	<u>4</u>

Prévision Effectifs Corps- en unité

Ministère/Institution-Mission-Programme

	LF 2012	LF 2013	prév 2014	prév 2015	Total Prévisions
12 MINISTERE DES FORCES ARMEES	12409	12809	12509	12509	50236
<u>122 DEFENSE ET SECURITE</u>	<u>12409</u>	<u>12809</u>	<u>12509</u>	<u>12509</u>	<u>50236</u>
<u>007 Administration et Coordination</u>	<u>12409</u>	<u>12809</u>	<u>12509</u>	<u>12509</u>	<u>50236</u>
00-00-12-A0-1D MFA - CADRE A ECHELLE A2	<u>1</u>	<u>1</u>	<u>1</u>	<u>1</u>	<u>4</u>
00-00-12-A0-1E MFA - CADRE A ECHELLE A2	<u>4</u>	<u>4</u>	<u>4</u>	<u>4</u>	<u>16</u>
00-00-12-A0-1F MFA - CADRE A ECHELLE A2	<u>10</u>	<u>14</u>	<u>10</u>	<u>10</u>	<u>44</u>
00-00-12-A0-1G MFA - CADRE A ECHELLE A3	<u>9</u>	<u>4</u>	<u>9</u>	<u>9</u>	<u>31</u>
00-00-12-A1-3A MFA - COLONNELS - CAPITAINE DE VAISSEAU	<u>530</u>	<u>471</u>	<u>530</u>	<u>530</u>	<u>2061</u>
00-00-12-A1-3B MFA - LIEUTNANT COLONEL - CAPITAINE DE FREGATE	<u>392</u>	<u>269</u>	<u>392</u>	<u>392</u>	<u>1445</u>
00-00-12-A1-3C MFA - COMMANDANT - CAPITAINE DE CORVETTE	<u>211</u>	<u>165</u>	<u>211</u>	<u>211</u>	<u>798</u>
00-00-12-A1-3D MFA - CAPITAINE - LIEUTNANT DE VAISSEAU	<u>262</u>	<u>262</u>	<u>262</u>	<u>262</u>	<u>1048</u>
00-00-12-A1-3E MFA - LIEUTNANT - ENSEIGNE DE VAISSEAU 1ERE CLASSE	<u>254</u>	<u>243</u>	<u>254</u>	<u>254</u>	<u>1005</u>
00-00-12-A1-3F MFA - SOUS LIEUTNANT - ENSEIGNE DE VAISSEAU 2EME CLASSE	<u>157</u>	<u>269</u>	<u>157</u>	<u>157</u>	<u>740</u>
00-00-12-A1-32 MFA - GENERAL DE DIVISION	<u>10</u>	<u>1</u>	<u>10</u>	<u>10</u>	<u>31</u>
00-00-12-A1-33 MFA - GENERAL DE BRIGADE	<u>26</u>	<u>22</u>	<u>26</u>	<u>26</u>	<u>100</u>
00-00-12-A1-4A MFA - COLONEL	<u>3</u>	<u>0</u>	<u>3</u>	<u>3</u>	<u>9</u>
00-00-12-A1-4B MFA - LIEUTNANT COLONEL	<u>3</u>	<u>0</u>	<u>3</u>	<u>3</u>	<u>9</u>
00-00-12-A1-4C MFA - COMMANDANT	<u>6</u>	<u>0</u>	<u>6</u>	<u>6</u>	<u>18</u>
00-00-12-A1-4D MFA - CAPITAINE	<u>1</u>	<u>0</u>	<u>1</u>	<u>1</u>	<u>3</u>
00-00-12-A1-8A MFA - CONCEPTEUR	<u>1</u>	<u>2</u>	<u>1</u>	<u>1</u>	<u>5</u>
00-00-12-A1-8B MFA - REALISATEUR	<u>1</u>	<u>2</u>	<u>1</u>	<u>1</u>	<u>5</u>
00-00-12-A1-8D MFA - REALISATEUR ADJOINT	<u>1</u>	<u>0</u>	<u>1</u>	<u>1</u>	<u>3</u>
00-00-12-A7-0B MFA - PLANIFICATEUR	<u>1</u>	<u>1</u>	<u>1</u>	<u>1</u>	<u>4</u>
00-00-12-A7-0C MFA - ATTACHES DE PLANIFICATION	<u>3</u>	<u>4</u>	<u>3</u>	<u>3</u>	<u>13</u>
00-00-12-A8-8I MFA - PROFESSEURS DE L'ENSEIGNEMENT SUPERIEUR	<u>1</u>	<u>0</u>	<u>1</u>	<u>1</u>	<u>3</u>
00-00-12-A8-8L MFA - ASSISTANTS D'ENSEIGNEMENT SUPERIEUR, RECH.	<u>1</u>	<u>0</u>	<u>1</u>	<u>1</u>	<u>3</u>
00-00-12-B0-0A MFA - ADJOINTS DE SERVICE	<u>3</u>	<u>6</u>	<u>3</u>	<u>3</u>	<u>15</u>
00-00-12-B0-1A MFA - CADRE B ECHELLE B1	<u>98</u>	<u>98</u>	<u>98</u>	<u>98</u>	<u>392</u>
00-00-12-B1-3A MFA - ASPIRANTS	<u>278</u>	<u>307</u>	<u>278</u>	<u>278</u>	<u>1141</u>
00-00-12-B1-3B MFA - ADJUDANT CHEF PM	<u>444</u>	<u>613</u>	<u>444</u>	<u>444</u>	<u>1945</u>
00-00-12-B1-3C MFA - ADJUDANT	<u>675</u>	<u>866</u>	<u>675</u>	<u>675</u>	<u>2891</u>
00-00-12-B1-3D MFA - SERGENT MAJOR	<u>308</u>	<u>308</u>	<u>308</u>	<u>308</u>	<u>1232</u>
00-00-12-B1-4A MFA - GENDARMES PRINCIPAUX DE CLASSE EXCEPTIONNELLES	<u>1</u>	<u>0</u>	<u>1</u>	<u>1</u>	<u>3</u>
00-00-12-B1-4B MFA - GENDARMES PRINCIPAUX HORS CLASSES	<u>2</u>	<u>0</u>	<u>2</u>	<u>2</u>	<u>6</u>
00-00-12-B1-4C MFA - GENDARMES PRINCIPAUX 1ERE CLASSE	<u>1</u>	<u>0</u>	<u>1</u>	<u>1</u>	<u>3</u>
00-00-12-B1-4D MFA - GENDARMES PRINCIPAUX 2EME CLASSE	<u>7</u>	<u>0</u>	<u>7</u>	<u>7</u>	<u>21</u>
00-00-12-B7-7A MFA - ADJOINTS TECH S/CE GEOGRAPHIQU	<u>1</u>	<u>1</u>	<u>1</u>	<u>1</u>	<u>4</u>
00-00-12-C0-0A MFA - ASSISTANTS DE SERVICE	<u>46</u>	<u>47</u>	<u>46</u>	<u>46</u>	<u>185</u>
00-00-12-C0-1A MFA - CADRE C ECHELLE C	<u>125</u>	<u>125</u>	<u>125</u>	<u>125</u>	<u>500</u>
00-00-12-C1-3A MFA - SERGENT CHEF	<u>880</u>	<u>880</u>	<u>880</u>	<u>880</u>	<u>3520</u>
00-00-12-C1-3B MFA - SERGENT SE C	<u>944</u>	<u>1890</u>	<u>944</u>	<u>944</u>	<u>4722</u>
00-00-12-C1-3C MFA - SERGENT	<u>592</u>	<u>0</u>	<u>592</u>	<u>592</u>	<u>1776</u>
00-00-12-C1-4B MFA - GENDARMES 1ERE CLASSE	<u>3</u>	<u>0</u>	<u>3</u>	<u>3</u>	<u>9</u>
00-00-12-C1-4C MFA - GENDARME 2EME CLASSE	<u>2</u>	<u>0</u>	<u>2</u>	<u>2</u>	<u>6</u>
00-00-12-D0-0A MFA - EMPLOYES DE SERVICE	<u>96</u>	<u>96</u>	<u>96</u>	<u>96</u>	<u>384</u>
00-00-12-D0-1A MFA - CADRE D ECHELLE D	<u>51</u>	<u>51</u>	<u>51</u>	<u>51</u>	<u>204</u>
00-00-12-D0-6A MFA - EMPLOYES D'ADMINISTRATION	<u>1</u>	<u>0</u>	<u>1</u>	<u>1</u>	<u>3</u>
00-00-12-D1-3A MFA - CAPORAL CHEF	<u>92</u>	<u>92</u>	<u>92</u>	<u>92</u>	<u>368</u>
00-00-12-D1-3B MFA - CAPORAL	<u>2525</u>	<u>2525</u>	<u>2525</u>	<u>2525</u>	<u>10100</u>
00-00-12-D1-3C MFA - PREMIERE CLASSE MILITAIRE	<u>1728</u>	<u>703</u>	<u>1728</u>	<u>1728</u>	<u>5887</u>

Prévision Effectifs Corps- en unité

Ministère/Institution-Mission-Programme	LF 2012	LF 2013	prév 2014	prév 2015	Total Prévisions
00-00-12-D1-3D MFA - DEUXIEME CLASSE MILITAIRE	<u>1562</u>	<u>2367</u>	<u>1662</u>	<u>1662</u>	<u>7253</u>
00-00-12-E0-1G MFA - MINISTRE	<u>1</u>	<u>1</u>	<u>1</u>	<u>1</u>	<u>4</u>
00-00-12-E0-2G MFA - SECRETAIRE GENERAL	<u>1</u>	<u>1</u>	<u>1</u>	<u>1</u>	<u>4</u>
00-00-12-E0-2K MFA - DIRECTEUR GENERAL	<u>2</u>	<u>2</u>	<u>2</u>	<u>2</u>	<u>8</u>
00-00-12-E0-2M MFA - DIRECTEUR DU CABINET DU MINISTERE	<u>1</u>	<u>1</u>	<u>1</u>	<u>1</u>	<u>4</u>
00-00-12-E0-2P MFA - DIRECTEUR	<u>14</u>	<u>14</u>	<u>14</u>	<u>14</u>	<u>56</u>
00-00-12-E0-2U MFA - MEMBRE DU CABINET	<u>15</u>	<u>15</u>	<u>15</u>	<u>15</u>	<u>60</u>
00-00-12-J0-4A MFA - CONTRACTUELS ASSIMILES CADRE A	<u>3</u>	<u>3</u>	<u>3</u>	<u>3</u>	<u>12</u>
00-00-12-J0-5A MFA - CONTRACTUELS ASSIMILES CADRE A	<u>2</u>	<u>6</u>	<u>2</u>	<u>2</u>	<u>12</u>
00-00-12-J0-6A MFA - CONTRACTUELS ASSIMILES CADRE A	<u>1</u>	<u>7</u>	<u>1</u>	<u>1</u>	<u>10</u>
00-00-12-J0-8A MFA - CONTRACTUELS ASSIMILES CADRE A	<u>2</u>	<u>2</u>	<u>2</u>	<u>2</u>	<u>8</u>
00-00-12-K0-0A MFA - CONTRACTUELS ASSIMILES CADRE B	<u>7</u>	<u>14</u>	<u>7</u>	<u>7</u>	<u>35</u>
00-00-12-L0-0A MFA - CONTRACTUELS ASSIMILES CADRE C	<u>2</u>	<u>31</u>	<u>2</u>	<u>2</u>	<u>37</u>
00-00-12-24-25 MFA - CONTRACTUELS ELD2 D'INDICE CT 425	<u>1</u>	<u>1</u>	<u>1</u>	<u>1</u>	<u>4</u>
00-00-12-25-50 MFA - CONTRACTUELS ELD2 D'INDICE CT 550	<u>1</u>	<u>1</u>	<u>1</u>	<u>1</u>	<u>4</u>
00-00-12-32-10 MFA - CONTRACTUELS ELD3 D'INDICE CT 210	<u>1</u>	<u>0</u>	<u>1</u>	<u>1</u>	<u>3</u>
00-00-12-40-01 MFA - CONTRACTUELS ELD 4	<u>1</u>	<u>0</u>	<u>1</u>	<u>1</u>	<u>3</u>
00-00-12-41-75 MFA - CONTRACTUELS ELD4 D'INDICE CT 175	<u>1</u>	<u>1</u>	<u>1</u>	<u>1</u>	<u>4</u>

Prévision Effectifs Corps- en unité

Ministère/Institution-Mission-Programme

	LF 2012	LF 2013	prév 2014	prév 2015	Total Prévisions
13 SECRETARIAT D'ETAT CHARGE DE LA GENDARMERIE	12747	13497	13196	13196	52636
<u>130</u> <u>GENDARMERIE NATIONALE</u>	<u>12747</u>	<u>13497</u>	<u>13196</u>	<u>13196</u>	<u>52636</u>
<u>009</u> <u>Administration et Coordination</u>	<u>12747</u>	<u>13497</u>	<u>13196</u>	<u>13196</u>	<u>52636</u>
00-00-13-A0-6A SEG - ADMINISTRATEURS CIVILS	<u>2</u>	<u>2</u>	<u>2</u>	<u>2</u>	<u>8</u>
00-00-13-A0-6B SEG - ATTACHES D'ADMINISTRATION	<u>4</u>	<u>4</u>	<u>4</u>	<u>4</u>	<u>16</u>
00-00-13-A1-3A SEG - COLONNELS - CAPITAINE DE VAISSEAU	<u>1</u>	<u>0</u>	<u>1</u>	<u>1</u>	<u>3</u>
00-00-13-A1-3B SEG - LIEUTNANT COLONEL - CAPITAINE DE FREGATE	<u>1</u>	<u>0</u>	<u>1</u>	<u>1</u>	<u>3</u>
00-00-13-A1-3E SEG - LIEUTNANT - ENSEIGNE DE VAISSEAU 1ERE CLASSE	<u>11</u>	<u>0</u>	<u>11</u>	<u>11</u>	<u>33</u>
00-00-13-A1-4A SEG - COLONEL	<u>79</u>	<u>80</u>	<u>79</u>	<u>79</u>	<u>317</u>
00-00-13-A1-4B SEG - LIEUTNANT COLONEL	<u>97</u>	<u>100</u>	<u>97</u>	<u>97</u>	<u>391</u>
00-00-13-A1-4C SEG - COMMANDANT	<u>86</u>	<u>89</u>	<u>86</u>	<u>86</u>	<u>347</u>
00-00-13-A1-4D SEG - CAPITAINE	<u>80</u>	<u>83</u>	<u>80</u>	<u>80</u>	<u>323</u>
00-00-13-A1-4E SEG - LIEUTNANT	<u>129</u>	<u>132</u>	<u>129</u>	<u>129</u>	<u>519</u>
00-00-13-A1-4F SEG - SOUS LIEUTNANT	<u>66</u>	<u>66</u>	<u>66</u>	<u>66</u>	<u>264</u>
00-00-13-A1-42 SEG - GENERAL DE DIVISION	<u>2</u>	<u>2</u>	<u>2</u>	<u>2</u>	<u>8</u>
00-00-13-A1-43 SEG - GENERAL DE BRIGADE	<u>7</u>	<u>7</u>	<u>7</u>	<u>7</u>	<u>28</u>
00-00-13-A8-8F SEG - CHARGES ENS. EDUCATION NATIONAL	<u>10</u>	<u>10</u>	<u>10</u>	<u>10</u>	<u>40</u>
00-00-13-B0-0A SEG - ADJOINTS DE SERVICE	<u>14</u>	<u>14</u>	<u>14</u>	<u>14</u>	<u>56</u>
00-00-13-B0-6A SEG - ADJOINTS D'ADMINISTRATION	<u>54</u>	<u>54</u>	<u>54</u>	<u>54</u>	<u>216</u>
00-00-13-B1-4A SEG - GENDARMES PRINCIPAUX DE CLASSE EXCEPTIONNELLES	<u>157</u>	<u>157</u>	<u>157</u>	<u>157</u>	<u>628</u>
00-00-13-B1-4B SEG - GENDARMES PRINCIPAUX HORS CLASSES	<u>509</u>	<u>509</u>	<u>509</u>	<u>509</u>	<u>2036</u>
00-00-13-B1-4C SEG - GENDARMES PRINCIPAUX 1ERE CLASSE	<u>555</u>	<u>555</u>	<u>555</u>	<u>555</u>	<u>2220</u>
00-00-13-B1-4D SEG - GENDARMES PRINCIPAUX 2EME CLASSE	<u>1510</u>	<u>1510</u>	<u>1510</u>	<u>1510</u>	<u>6040</u>
00-00-13-B9-4G SEG - ASSISTANTES SOCIALES DIPL. ETAT	<u>1</u>	<u>1</u>	<u>1</u>	<u>1</u>	<u>4</u>
00-00-13-C0-0A SEG - ASSISTANTS DE SERVICE	<u>64</u>	<u>64</u>	<u>64</u>	<u>64</u>	<u>256</u>
00-00-13-C0-6A SEG - ASSISTANTS D'ADMINISTRATION	<u>76</u>	<u>76</u>	<u>76</u>	<u>76</u>	<u>304</u>
00-00-13-C1-4A SEG - GENDARME PRINCIPAL DE 1ERE CLASSE	<u>1435</u>	<u>1435</u>	<u>1435</u>	<u>1435</u>	<u>5740</u>
00-00-13-C1-4B SEG - GENDARMES 1ERE CLASSE	<u>1846</u>	<u>1846</u>	<u>1846</u>	<u>1846</u>	<u>7384</u>
00-00-13-C1-4C SEG - GENDARME 2EME CLASSE	<u>2743</u>	<u>2743</u>	<u>2743</u>	<u>2743</u>	<u>10972</u>
00-00-13-D0-0A SEG - EMPLOYES DE SERVICE	<u>47</u>	<u>47</u>	<u>47</u>	<u>47</u>	<u>188</u>
00-00-13-D0-6A SEG - EMPLOYES D'ADMINISTRATION	<u>35</u>	<u>35</u>	<u>35</u>	<u>35</u>	<u>140</u>
00-00-13-D1-4A SEG - GENDARMES STAGIAIRES	<u>1275</u>	<u>2025</u>	<u>1275</u>	<u>1275</u>	<u>5850</u>
00-00-13-D1-4B SEG - ELEVE GENDARME	<u>1825</u>	<u>1825</u>	<u>2275</u>	<u>2275</u>	<u>8200</u>
00-00-13-E0-1G SEG - MINISTRE	<u>1</u>	<u>1</u>	<u>1</u>	<u>1</u>	<u>4</u>
00-00-13-E0-2G SEG - SECRETAIRE GENERAL	<u>1</u>	<u>1</u>	<u>1</u>	<u>1</u>	<u>4</u>
00-00-13-E0-2K SEG - DIRECTEUR GENERAL	<u>2</u>	<u>2</u>	<u>2</u>	<u>2</u>	<u>8</u>
00-00-13-E0-2M SEG - DIRECTEUR DU CABINET DU MINISTERE	<u>1</u>	<u>1</u>	<u>1</u>	<u>1</u>	<u>4</u>
00-00-13-E0-2P SEG - DIRECTEUR	<u>8</u>	<u>8</u>	<u>8</u>	<u>8</u>	<u>32</u>
00-00-13-E0-2U SEG - MEMBRE DU CABINET	<u>13</u>	<u>13</u>	<u>12</u>	<u>12</u>	<u>50</u>

Prévision Effectifs Corps- en unité

Ministère/Institution-Mission-Programme

	LF 2012	LF 2013	prév 2014	prév 2015	Total Prévisions
14 MINISTERE DE L'INTERIEUR	4288	4292	4312	4312	17204
<u>140 ADMINISTRATION DU TERRITOIRE</u>	<u>4288</u>	<u>4292</u>	<u>4312</u>	<u>4312</u>	<u>17204</u>
<u>010 Administration et Coordination</u>	<u>4288</u>	<u>4292</u>	<u>4312</u>	<u>4312</u>	<u>17204</u>
00-00-14-A0-0B INTERIEUR - TECNHIENS SUP. DE SERVICE	<u>5</u>	<u>4</u>	<u>5</u>	<u>5</u>	<u>19</u>
00-00-14-A0-1G INTERIEUR - CADRE A ECHELLE A3	<u>1</u>	<u>1</u>	<u>1</u>	<u>1</u>	<u>4</u>
00-00-14-A0-4C INTERIEUR - ADJOINT D'ADMINISTRATION CNFA	<u>25</u>	<u>42</u>	<u>32</u>	<u>32</u>	<u>131</u>
00-00-14-A0-6A INTERIEUR - ADMINISTRATEURS CIVILS	<u>258</u>	<u>297</u>	<u>299</u>	<u>299</u>	<u>1153</u>
00-00-14-A0-6B INTERIEUR - ATTACHES D'ADMINISTRATION	<u>70</u>	<u>72</u>	<u>77</u>	<u>77</u>	<u>296</u>
00-00-14-A0-6C INTERIEUR - ATTACHES D'ADMINISTRATION	<u>0</u>	<u>2</u>	<u>0</u>	<u>0</u>	<u>2</u>
00-00-14-A0-6E INTERIEUR - ADJOINT D'ADMINISTRATION	<u>0</u>	<u>76</u>	<u>0</u>	<u>0</u>	<u>76</u>
00-00-14-A1-5A INTERIEUR - MAGISTRATS ET MAGISTRATS SUPPLEANTS	<u>1</u>	<u>2</u>	<u>1</u>	<u>1</u>	<u>5</u>
00-00-14-A1-5C INTERIEUR - ATTACHES DE S/CE JUDICIAIRE	<u>1</u>	<u>1</u>	<u>1</u>	<u>1</u>	<u>4</u>
00-00-14-A1-8A INTERIEUR - CONCEPTEUR	<u>12</u>	<u>17</u>	<u>13</u>	<u>13</u>	<u>55</u>
00-00-14-A1-8B INTERIEUR - REALISATEUR	<u>21</u>	<u>182</u>	<u>19</u>	<u>19</u>	<u>241</u>
00-00-14-A1-8C INTERIEUR - TECHNICIEN SUPERIEUR	<u>40</u>	<u>92</u>	<u>43</u>	<u>43</u>	<u>218</u>
00-00-14-A1-8D INTERIEUR - REALISATEUR ADJOINT	<u>33</u>	<u>31</u>	<u>26</u>	<u>26</u>	<u>116</u>
00-00-14-A1-9B INTERIEUR - ADMINISTRATEURS DES SERVICES FINANCIERS	<u>0</u>	<u>0</u>	<u>1</u>	<u>1</u>	<u>2</u>
00-00-14-A1-9C INTERIEUR - ADMINISTRATEURS ADJOINTS DES SERVICES FINANCIERS	<u>3</u>	<u>0</u>	<u>4</u>	<u>4</u>	<u>11</u>
00-00-14-A2-1B INTERIEUR - COMMISSAIRE DU COMMERCE ET CONCURRENCE	<u>1</u>	<u>0</u>	<u>1</u>	<u>1</u>	<u>3</u>
00-00-14-A2-1C INTERIEUR - CONTROLEUR DU COMMERCE	<u>1</u>	<u>0</u>	<u>0</u>	<u>0</u>	<u>1</u>
00-00-14-A7-0A INTERIEUR - PLANIFICATEURS PRINCIPAUX	<u>4</u>	<u>7</u>	<u>6</u>	<u>6</u>	<u>23</u>
00-00-14-A7-0B INTERIEUR - PLANIFICATEUR	<u>4</u>	<u>3</u>	<u>4</u>	<u>4</u>	<u>15</u>
00-00-14-A7-0C INTERIEUR - ATTACHES DE PLANIFICATION	<u>17</u>	<u>21</u>	<u>20</u>	<u>20</u>	<u>78</u>
00-00-14-A8-8E MININTER - PROFESSEURS LICENCIES TECHN.	<u>1</u>	<u>0</u>	<u>0</u>	<u>0</u>	<u>1</u>
00-00-14-A8-8J MININTER - MAITRES DE CONFERENCE, RECHERCHE	<u>1</u>	<u>0</u>	<u>0</u>	<u>0</u>	<u>1</u>
00-00-14-A8-8L INTERIEUR - ASSISTANTS D'ENSEIGNEMENT SUPERIEUR, RECH.	<u>1</u>	<u>1</u>	<u>1</u>	<u>1</u>	<u>4</u>
00-00-14-A8-8U INTERIEUR - C.A.P.E.N	<u>1</u>	<u>1</u>	<u>1</u>	<u>1</u>	<u>4</u>
00-00-14-A9-4A INTERIEUR - MEDECINS DIPLOMES D'ETAT (CAT. VIII)	<u>2</u>	<u>2</u>	<u>2</u>	<u>2</u>	<u>8</u>
00-00-14-B0-0A INTERIEUR - ADJOINTS DE SERVICE	<u>13</u>	<u>14</u>	<u>15</u>	<u>15</u>	<u>57</u>
00-00-14-B0-6A INTERIEUR - ADJOINTS D'ADMINISTRATION	<u>476</u>	<u>502</u>	<u>516</u>	<u>516</u>	<u>2010</u>
00-00-14-B0-6B INTERIEUR - ASSISTANTS D'ADMINISTRATION	<u>0</u>	<u>66</u>	<u>0</u>	<u>0</u>	<u>66</u>
00-00-14-B1-0A INTERIEUR - OFFICIERS DE POLICE	<u>0</u>	<u>0</u>	<u>1</u>	<u>1</u>	<u>2</u>
00-00-14-B1-8A INTERIEUR - ENCADREUR	<u>164</u>	<u>157</u>	<u>190</u>	<u>190</u>	<u>701</u>
00-00-14-B4-1A INTERIEUR - CONTROLEURS DES DOMAINES	<u>4</u>	<u>0</u>	<u>0</u>	<u>0</u>	<u>4</u>
00-00-14-B8-8A INTERIEUR - INSTITUTEURS ET INSTITUTRICES	<u>1</u>	<u>5</u>	<u>1</u>	<u>1</u>	<u>8</u>
00-00-14-B8-8B INTERIEUR - ADJOINTS D'ADM. ACADEMIQUE	<u>3</u>	<u>1</u>	<u>2</u>	<u>2</u>	<u>8</u>
00-00-14-C0-0A INTERIEUR - ASSISTANTS DE SERVICE	<u>45</u>	<u>66</u>	<u>45</u>	<u>45</u>	<u>201</u>
00-00-14-C0-6A INTERIEUR - ASSISTANTS D'ADMINISTRATION	<u>951</u>	<u>620</u>	<u>863</u>	<u>863</u>	<u>3297</u>
00-00-14-C1-8A INTERIEUR - OPERATEUR	<u>51</u>	<u>67</u>	<u>60</u>	<u>60</u>	<u>238</u>
00-00-14-C4-1A INTERIEUR - ASSISTANTS REDACTEURS DOMAINES	<u>4</u>	<u>0</u>	<u>0</u>	<u>0</u>	<u>4</u>
00-00-14-C6-9A INTERIEUR - AGENTS TECH TRAVAUX PUBLICS	<u>0</u>	<u>1</u>	<u>0</u>	<u>0</u>	<u>1</u>
00-00-14-C8-8A INTERIEUR - INSTITUTEURS ET INSTITUTRICES	<u>1</u>	<u>0</u>	<u>1</u>	<u>1</u>	<u>3</u>
00-00-14-D0-0A INTERIEUR - EMPLOYES DE SERVICE	<u>788</u>	<u>769</u>	<u>751</u>	<u>751</u>	<u>3059</u>
00-00-14-D0-6A INTERIEUR - EMPLOYES D'ADMINISTRATION	<u>65</u>	<u>52</u>	<u>61</u>	<u>61</u>	<u>239</u>
00-00-14-D1-0A INTERIEUR - BRIGADIERS, SOUS BRIGADIER ET AGENTS DE POLICE	<u>0</u>	<u>1</u>	<u>1</u>	<u>1</u>	<u>3</u>
00-00-14-D1-5A INTERIEUR - EMPLOYES DES S/CES JUDICIAIRES	<u>0</u>	<u>3</u>	<u>0</u>	<u>0</u>	<u>3</u>
00-00-14-D1-8A INTERIEUR - SOUS OPERATEUR	<u>5</u>	<u>8</u>	<u>8</u>	<u>8</u>	<u>29</u>
00-00-14-E0-1G INTERIEUR - MINISTRE	<u>1</u>	<u>1</u>	<u>1</u>	<u>1</u>	<u>4</u>
00-00-14-E0-2G INTERIEUR - SECRETAIRE GENERAL	<u>1</u>	<u>1</u>	<u>1</u>	<u>1</u>	<u>4</u>
00-00-14-E0-2K INTERIEUR - DIRECTEUR GENERAL	<u>1</u>	<u>2</u>	<u>1</u>	<u>1</u>	<u>5</u>

Prévision Effectifs Corps- en unité

Ministère/Institution-Mission-Programme	LF 2012	LF 2013	prév 2014	prév 2015	Total Prévisions
00-00-14-E0-2M	1	1	1	1	4
00-00-14-E0-2P	30	29	30	30	119
00-00-14-E0-2U	12	14	15	15	56
00-00-14-I0-6A	0	0	0	0	0
00-00-14-J0-4A	25	24	31	31	111
00-00-14-J0-5A	56	28	38	38	160
00-00-14-J0-5B	7	1	5	5	18
00-00-14-J0-6A	13	17	31	31	92
00-00-14-J0-7A	0	1	1	1	3
00-00-14-J0-8A	37	38	42	42	159
00-00-14-J0-8B	1	1	1	1	4
00-00-14-K0-0A	142	80	107	107	436
00-00-14-L0-0A	193	135	183	183	694
00-00-14-M0-0A	6	2	2	2	12
00-00-14-M0-0B	104	88	131	131	454
00-00-14-U0-1C	5	29	14	14	62
00-00-14-U0-2C	37	75	62	62	236
00-00-14-U0-3B	29	83	66	66	244
00-00-14-U0-4A	2	5	4	4	15
00-00-14-U0-5A	17	25	34	34	110
00-00-14-U0-6A	1	9	2	2	14
00-00-14-U0-8A	2	5	2	2	11
00-00-14-27-00	0	1	0	0	1
00-00-14-32-10	1	1	1	1	4
00-00-14-32-15	1	2	1	1	5
00-00-14-32-30	0	0	0	0	0
00-00-14-32-50	0	6	0	0	6
00-00-14-33-00	1	1	1	1	4
00-00-14-34-00	0	3	4	4	11
00-00-14-40-01	0	0	0	0	0
00-00-14-41-00	328	204	237	237	1006
00-00-14-41-10	0	1	1	1	3
00-00-14-41-25	84	103	109	109	405
00-00-14-41-30	1	1	1	1	4
00-00-14-41-35	2	2	2	2	8
00-00-14-41-40	0	1	1	1	3
00-00-14-41-50	2	16	1	1	20
00-00-14-41-60	24	20	21	21	86
00-00-14-41-65	42	41	49	49	181
00-00-14-41-75	4	7	5	5	21
00-00-14-41-95	1	1	1	1	4
00-00-14-42-00	0	1	0	0	1

Prévision Effectifs Corps- en unité

Ministère/Institution-Mission-Programme	LF 2012	LF 2013	prév 2014	prév 2015	Total Prévisions
15 MINISTERE DE LA SECURITE INTERIEURE	9209	9614	9510	9510	37843
<u>150 SECURITE PUBLIQUE</u>	<u>9209</u>	<u>9614</u>	<u>9510</u>	<u>9510</u>	<u>37843</u>
<u>036 Administration et Coordination</u>	<u>9209</u>	<u>9614</u>	<u>9510</u>	<u>9510</u>	<u>37843</u>
00-00-15-A1-0A SECURITE INTERIEUR - INSPECTEURS, CONTROLEURS GEN ET COMMISSAIRE DE POL	<u>296</u>	<u>330</u>	<u>316</u>	<u>316</u>	<u>1258</u>
00-00-15-A1-5A SECURITE INTERIEUR - MAGISTRATS ET MAGISTRATS SUPPLEANTS	<u>2</u>	<u>2</u>	<u>2</u>	<u>2</u>	<u>8</u>
00-00-15-A1-8B SECURITE INTERIEURE - REALISATEUR	<u>0</u>	<u>1</u>	<u>0</u>	<u>0</u>	<u>1</u>
00-00-15-A1-8D SECURITE INTERIEUR - REALISATEUR ADJOINT	<u>1</u>	<u>1</u>	<u>1</u>	<u>1</u>	<u>4</u>
00-00-15-A8-8U MSI - C.A.P.E.N	<u>0</u>	<u>0</u>	<u>0</u>	<u>0</u>	<u>0</u>
00-00-15-A9-4A SECURITE INTERIEUR - MEDECINS DIPLOMES D'ETAT (CAT. VIII)	<u>1</u>	<u>1</u>	<u>1</u>	<u>1</u>	<u>4</u>
00-00-15-A9-4H SECURITE INTERIEUR - PHARMACIENS DIPL. ECOLE MEDECI	<u>1</u>	<u>1</u>	<u>1</u>	<u>1</u>	<u>4</u>
00-00-15-B1-0A SECURITE INTERIEUR - OFFICIERS DE POLICE	<u>398</u>	<u>402</u>	<u>393</u>	<u>393</u>	<u>1586</u>
00-00-15-B1-5B MSI - SECRETAIRE REDACTEUR S/CE JUD.	<u>0</u>	<u>0</u>	<u>0</u>	<u>0</u>	<u>0</u>
00-00-15-B1-7B SECURITE INTERIEUR - ENCADREURS PENITENTIAIRE	<u>0</u>	<u>1</u>	<u>2</u>	<u>2</u>	<u>5</u>
00-00-15-B8-8B SECURITE INTERIEUR - ADJOINTS D'ADM. ACADEMIQUE	<u>0</u>	<u>0</u>	<u>1</u>	<u>1</u>	<u>2</u>
00-00-15-B9-4C SECURITE INTERIEUR - SAGES FEMMES DIPLOMES D'ETAT	<u>1</u>	<u>1</u>	<u>1</u>	<u>1</u>	<u>4</u>
00-00-15-C1-0A SECURITE INTERIEUR - INSPECTEURS DE POLICE	<u>868</u>	<u>962</u>	<u>953</u>	<u>953</u>	<u>3736</u>
00-00-15-D1-0A SECURITE INTERIEUR - BRIGADIERS, SOUS BRIGADIER ET AGENTS DE POLICE	<u>7609</u>	<u>7874</u>	<u>7806</u>	<u>7806</u>	<u>31095</u>
00-00-15-E0-1G SECURITE INTERIEUR - MINISTRE	<u>1</u>	<u>1</u>	<u>1</u>	<u>1</u>	<u>4</u>
00-00-15-E0-2G SECURITE INTERIEURE - SECRETAIRE GENERAL	<u>0</u>	<u>1</u>	<u>0</u>	<u>0</u>	<u>1</u>
00-00-15-E0-2K SECURITE INTERIEUR - DIRECTEUR GENERAL	<u>1</u>	<u>1</u>	<u>1</u>	<u>1</u>	<u>4</u>
00-00-15-E0-2M SECURITE INTERIEUR - DIRECTEUR DU CABINET DU MINISTERE	<u>1</u>	<u>1</u>	<u>1</u>	<u>1</u>	<u>4</u>
00-00-15-E0-2P SECURITE INTERIEUR - DIRECTEUR	<u>14</u>	<u>18</u>	<u>14</u>	<u>14</u>	<u>60</u>
00-00-15-E0-2U SECURITE INTERIEUR - MEMBRE DU CABINET	<u>14</u>	<u>14</u>	<u>15</u>	<u>15</u>	<u>58</u>
00-00-15-41-25 SÉCURITÉ PUBLIQUE - CONTRACTUELS ELD4 D'INDICE CT	<u>0</u>	<u>1</u>	<u>0</u>	<u>0</u>	<u>1</u>
00-00-15-51-5A POLICE - PARIS CAT 05	<u>1</u>	<u>1</u>	<u>1</u>	<u>1</u>	<u>4</u>

Prévision Effectifs Corps- en unité

Ministère/Institution-Mission-Programme

	LF 2012	LF 2013	prév 2014	prév 2015	Total Prévisions
16 MINISTERE DE LA JUSTICE	5112	5349	5392	5392	21245
<u>160 JUSTICE</u>	<u>5112</u>	<u>5349</u>	<u>5392</u>	<u>5392</u>	<u>21245</u>
<u>012 Administration et Coordination</u>	<u>5112</u>	<u>5349</u>	<u>5392</u>	<u>5392</u>	<u>21245</u>
00-00-16-A0-1C JUSTICE - CADRE A ECHELLE A1	<u>1</u>	<u>0</u>	<u>2</u>	<u>2</u>	<u>5</u>
00-00-16-A0-6A JUSTICE - ADMINISTRATEURS CIVILS	<u>1</u>	<u>1</u>	<u>2</u>	<u>2</u>	<u>6</u>
00-00-16-A0-9A JUSTICE - INSPECTEURS DU TRAVAIL ET L.S.	<u>0</u>	<u>0</u>	<u>1</u>	<u>1</u>	<u>2</u>
00-00-16-A1-3B MJ - LIEUTNANT COLONEL - CAPITAINE DE FREGATE	<u>0</u>	<u>0</u>	<u>0</u>	<u>0</u>	<u>0</u>
00-00-16-A1-4A JUSTICE - COLONEL	<u>1</u>	<u>1</u>	<u>1</u>	<u>1</u>	<u>4</u>
00-00-16-A1-5A JUSTICE - MAGISTRATS ET MAGISTRATS SUPPLEANTS	<u>1035</u>	<u>1075</u>	<u>1040</u>	<u>1040</u>	<u>4190</u>
00-00-16-A1-5C JUSTICE - ATTACHES DE S/CE JUDICIAIRE	<u>3</u>	<u>2</u>	<u>2</u>	<u>2</u>	<u>9</u>
00-00-16-A1-5D MJ - GREFFIERS EN CHEF CAT. V	<u>1</u>	<u>0</u>	<u>0</u>	<u>0</u>	<u>1</u>
00-00-16-A1-5E JUSTICE - GREFFIER	<u>5</u>	<u>4</u>	<u>5</u>	<u>5</u>	<u>19</u>
00-00-16-A1-5F JUSTICE - GREFFIERS EN CHEF CONCEPTEURS	<u>2</u>	<u>2</u>	<u>2</u>	<u>2</u>	<u>8</u>
00-00-16-A1-5G JUSTICE - GREFFIERS EN CHEF REALISATEURS	<u>101</u>	<u>100</u>	<u>115</u>	<u>115</u>	<u>431</u>
00-00-16-A1-5H JUSTICE - GREFFIERS EN CHEF DES SCES JUDICIAIRES	<u>82</u>	<u>84</u>	<u>177</u>	<u>177</u>	<u>520</u>
00-00-16-A1-7B MJ - INSPECTEUR D'ADMINISTRATION PENIT.	<u>0</u>	<u>0</u>	<u>0</u>	<u>0</u>	<u>0</u>
00-00-16-A1-7C JUSTICE - INSPECTEUR ET INSPECTEURS GENERAUX PENIT	<u>97</u>	<u>87</u>	<u>106</u>	<u>106</u>	<u>396</u>
00-00-16-A1-8A JUSTICE - CONCEPTEUR	<u>1</u>	<u>1</u>	<u>1</u>	<u>1</u>	<u>4</u>
00-00-16-A1-8B JUSTICE - REALISATEUR	<u>1</u>	<u>4</u>	<u>1</u>	<u>1</u>	<u>7</u>
00-00-16-A1-8C JUSTICE - TECHNICIEN SUPERIEUR	<u>3</u>	<u>2</u>	<u>1</u>	<u>1</u>	<u>7</u>
00-00-16-A1-9B JUSTICE - ADMINISTRATEURS DES SERVICES FINANCIERS	<u>0</u>	<u>0</u>	<u>2</u>	<u>2</u>	<u>4</u>
00-00-16-A5-3D JUSTICE - INGENIEUR DES EAUX ET FORETS	<u>1</u>	<u>1</u>	<u>1</u>	<u>1</u>	<u>4</u>
00-00-16-A7-0A MJ - PLANIFICATEURS PRINCIPAUX	<u>0</u>	<u>0</u>	<u>0</u>	<u>0</u>	<u>0</u>
00-00-16-A7-0B JUSTICE - PLANIFICATEUR	<u>2</u>	<u>2</u>	<u>2</u>	<u>2</u>	<u>8</u>
00-00-16-A8-8L JUSTICE - ASSISTANTS D'ENSEIGNEMENT SUPERIEUR, RECH.	<u>1</u>	<u>1</u>	<u>1</u>	<u>1</u>	<u>4</u>
00-00-16-A9-4A JUSTICE - MEDECINS DIPLOMES D'ETAT (CAT. VIII)	<u>3</u>	<u>2</u>	<u>4</u>	<u>4</u>	<u>13</u>
00-00-16-B0-0A JUSTICE - ADJOINTS DE SERVICE	<u>1</u>	<u>0</u>	<u>1</u>	<u>1</u>	<u>3</u>
00-00-16-B0-5A MJ - ADJOINTS DE PRODUCTION	<u>1</u>	<u>0</u>	<u>0</u>	<u>0</u>	<u>1</u>
00-00-16-B0-6A JUSTICE - ADJOINTS D'ADMINISTRATION	<u>3</u>	<u>3</u>	<u>2</u>	<u>2</u>	<u>10</u>
00-00-16-B1-5A JUSTICE - GREFFIERS EN CHEF	<u>9</u>	<u>7</u>	<u>9</u>	<u>9</u>	<u>34</u>
00-00-16-B1-5B JUSTICE - SECRETAIRE REDACTEUR S/CE JUD.	<u>11</u>	<u>7</u>	<u>7</u>	<u>7</u>	<u>32</u>
00-00-16-B1-5C JUSTICE - GREFFIERS DE CHAMBRE	<u>2</u>	<u>1</u>	<u>1</u>	<u>1</u>	<u>5</u>
00-00-16-B1-5E JUSTICE - GREFFIERS DES SCES JUDICIAIRES	<u>1211</u>	<u>1101</u>	<u>957</u>	<u>957</u>	<u>4226</u>
00-00-16-B1-7A JUSTICE - ADM. D'ADM. PENITENTIAIRE	<u>1</u>	<u>2</u>	<u>2</u>	<u>2</u>	<u>7</u>
00-00-16-B1-7B JUSTICE - ENCADREURS PENITENTIAIRE	<u>348</u>	<u>355</u>	<u>378</u>	<u>378</u>	<u>1459</u>
00-00-16-B1-7C JUSTICE - EDUCATEURS SPECIALISES PENITENTIAIRE	<u>5</u>	<u>15</u>	<u>6</u>	<u>6</u>	<u>32</u>
00-00-16-B8-0A JUSTICE - CONTROLEURS TECH POSTES TELECO	<u>1</u>	<u>1</u>	<u>1</u>	<u>1</u>	<u>4</u>
00-00-16-B8-8A JUSTICE - INSTITUTEURS ET INSTITUTRICES	<u>0</u>	<u>0</u>	<u>1</u>	<u>1</u>	<u>2</u>
00-00-16-C0-6A JUSTICE - ASSISTANTS D'ADMINISTRATION	<u>3</u>	<u>2</u>	<u>2</u>	<u>2</u>	<u>9</u>
00-00-16-C1-5A JUSTICE - ASSISTANTS DES S/CES JUDIC.	<u>24</u>	<u>23</u>	<u>23</u>	<u>23</u>	<u>93</u>
00-00-16-C1-5B JUSTICE - GREFFIERS	<u>1</u>	<u>1</u>	<u>2</u>	<u>2</u>	<u>6</u>
00-00-16-C1-5E JUSTICE - ASSISTANTS DES SCES JUDICIAIRES	<u>141</u>	<u>145</u>	<u>163</u>	<u>163</u>	<u>612</u>
00-00-16-C1-7A JUSTICE - AGE.D'ENCADRE.DE L ADMINIS.PEN	<u>0</u>	<u>1</u>	<u>0</u>	<u>0</u>	<u>1</u>
00-00-16-C1-7B MJ - GREFFIERS COMPTABLES S/CE PENI	<u>0</u>	<u>0</u>	<u>0</u>	<u>0</u>	<u>0</u>
00-00-16-C1-7C JUSTICE - GREFFIERS - COMPTABLE PENITENTIAIRE	<u>279</u>	<u>311</u>	<u>323</u>	<u>323</u>	<u>1236</u>
00-00-16-C1-7D JUSTICE - ENCADREURS PENITENTIAIRE	<u>8</u>	<u>7</u>	<u>8</u>	<u>8</u>	<u>31</u>
00-00-16-C1-8A JUSTICE - OPERATEUR	<u>0</u>	<u>1</u>	<u>1</u>	<u>1</u>	<u>3</u>
00-00-16-C3-5A MJ - OPERATEURS, MONITEURS/CARTES P	<u>1</u>	<u>0</u>	<u>0</u>	<u>0</u>	<u>1</u>
00-00-16-C8-8A JUSTICE - INSTITUTEURS ET INSTITUTRICES	<u>2</u>	<u>1</u>	<u>1</u>	<u>1</u>	<u>5</u>
00-00-16-D0-0A JUSTICE - EMPLOYES DE SERVICE	<u>10</u>	<u>11</u>	<u>18</u>	<u>18</u>	<u>57</u>
00-00-16-D0-6A JUSTICE - EMPLOYES D'ADMINISTRATION	<u>5</u>	<u>4</u>	<u>5</u>	<u>5</u>	<u>19</u>

Prévision Effectifs Corps- en unité

Ministère/Institution-Mission-Programme	LF 2012	LF 2013	prév 2014	prév 2015	Total Prévisions
00-00-16-D1-5A JUSTICE - EMPLOYES DES S/CES JUDICIAIRES	<u>1</u>	<u>1</u>	<u>1</u>	<u>1</u>	<u>4</u>
00-00-16-D1-7B JUSTICE - SURVEILLANTS S/CES PENIT.	<u>6</u>	<u>3</u>	<u>6</u>	<u>6</u>	<u>21</u>
00-00-16-D1-7D JUSTICE - AGENTS PENITENTIAIRE	<u>1661</u>	<u>1933</u>	<u>1964</u>	<u>1964</u>	<u>7522</u>
00-00-16-D1-8A JUSTICE - SOUS OPERATEUR	<u>0</u>	<u>1</u>	<u>0</u>	<u>0</u>	<u>1</u>
00-00-16-E0-1G JUSTICE - MINISTRE	<u>1</u>	<u>1</u>	<u>1</u>	<u>1</u>	<u>4</u>
00-00-16-E0-2G JUSTICE - SECRETAIRE GENERAL	<u>1</u>	<u>1</u>	<u>1</u>	<u>1</u>	<u>4</u>
00-00-16-E0-2K JUSTICE - DIRECTEUR GENERAL	<u>3</u>	<u>3</u>	<u>3</u>	<u>3</u>	<u>12</u>
00-00-16-E0-2M JUSTICE - DIRECTEUR DU CABINET DU MINISTERE	<u>1</u>	<u>1</u>	<u>1</u>	<u>1</u>	<u>4</u>
00-00-16-E0-2P JUSTICE - DIRECTEUR	<u>11</u>	<u>15</u>	<u>11</u>	<u>11</u>	<u>48</u>
00-00-16-E0-2U JUSTICE - MEMBRE DU CABINET	<u>9</u>	<u>14</u>	<u>15</u>	<u>15</u>	<u>53</u>
00-00-16-J0-8A JUSTICE - CONTRACTUELS ASSIMILES CADRE A	<u>0</u>	<u>1</u>	<u>0</u>	<u>0</u>	<u>1</u>
00-00-16-K0-0A JUSTICE - CONTRACTUELS ASSIMILES CADRE B	<u>0</u>	<u>0</u>	<u>2</u>	<u>2</u>	<u>4</u>
00-00-16-M0-0B JUSTICE - CONTRACTUELS ASSIMILES CADRE D	<u>1</u>	<u>1</u>	<u>2</u>	<u>2</u>	<u>6</u>
00-00-16-U0-1C JUSTICE - CONTRACTUELS ASSIMILES CADRE D DUREE INDETERMINEE	<u>1</u>	<u>1</u>	<u>1</u>	<u>1</u>	<u>4</u>
00-00-16-U0-2C JUSTICE - CONTRACTUELS ASSIMILES CADRE C DUREE INDETERMINEE	<u>3</u>	<u>3</u>	<u>4</u>	<u>4</u>	<u>14</u>
00-00-16-U0-3B JUSTICE - CONTRACTUELS ASSIMILES CADRE B DUREE INDETERMINEE	<u>3</u>	<u>1</u>	<u>1</u>	<u>1</u>	<u>6</u>
00-00-16-41-25 MJ - CONTRACTUELS ELD4 D'INDICE CT 125	<u>0</u>	<u>0</u>	<u>0</u>	<u>0</u>	<u>0</u>
00-00-16-41-50 JUSTICE - CONTRACTUELS ELD4 D'INDICE CT 150	<u>2</u>	<u>0</u>	<u>1</u>	<u>1</u>	<u>4</u>
00-00-16-41-75 JUSTICE - CONTRACTUELS ELD4 D'INDICE CT 175	<u>0</u>	<u>0</u>	<u>1</u>	<u>1</u>	<u>2</u>
00-00-16-91-1R JUSTICE-GENEVE-CAT 09	<u>0</u>	<u>1</u>	<u>0</u>	<u>0</u>	<u>1</u>

Prévision Effectifs Corps- en unité

Ministère/Institution-Mission-Programme	LF 2012	LF 2013	prév 2014	prév 2015	Total Prévisions
17 MINISTERE DE LA DECENTRALISATION	0	89	0	0	89
<u>170</u> <u>DECENTRALISATION</u>	0	89	0	0	89
<u>044</u> <u>Administration et Coordination</u>	<u>0</u>	<u>89</u>	<u>0</u>	<u>0</u>	<u>89</u>
00-00-17-A0-4C DECENTRALISATION - ADJOINT D'ADMINISTRATION CNFA	<u>0</u>	<u>1</u>	<u>0</u>	<u>0</u>	<u>1</u>
00-00-17-A1-8B DÉCENTRALISATION - REALISATEUR	<u>0</u>	<u>2</u>	<u>0</u>	<u>0</u>	<u>2</u>
00-00-17-A1-8D DÉCENTRALISATION - REALISATEUR ADJOINT	<u>0</u>	<u>1</u>	<u>0</u>	<u>0</u>	<u>1</u>
00-00-17-B1-8A DÉCENTRALISATION - ENCADREUR	<u>0</u>	<u>9</u>	<u>0</u>	<u>0</u>	<u>9</u>
00-00-17-C1-8A DECENTRALISATION - OPERATEUR	<u>0</u>	<u>2</u>	<u>0</u>	<u>0</u>	<u>2</u>
00-00-17-D1-8A DECENTRALISATION - SOUS OPERATEUR	<u>0</u>	<u>2</u>	<u>0</u>	<u>0</u>	<u>2</u>
00-00-17-D3-2B DECENTRALISATION - EMPLOYE DE SERVICE	<u>0</u>	<u>1</u>	<u>0</u>	<u>0</u>	<u>1</u>
00-00-17-E0-1G DÉCENTRALISATION - MINISTRE	<u>0</u>	<u>1</u>	<u>0</u>	<u>0</u>	<u>1</u>
00-00-17-E0-2G DÉCENTRALISATION - SECRETAIRE GENERAL	<u>0</u>	<u>1</u>	<u>0</u>	<u>0</u>	<u>1</u>
00-00-17-E0-2K DECENTRALISATION - DIRECTEUR GENERAL	<u>0</u>	<u>2</u>	<u>0</u>	<u>0</u>	<u>2</u>
00-00-17-E0-2M DÉCENTRALISATION - DIR CAB MIN-AUTRES/ADJ CEMGAP/	<u>0</u>	<u>1</u>	<u>0</u>	<u>0</u>	<u>1</u>
00-00-17-E0-2P DÉCENTRALISATION - DIRECTEUR	<u>0</u>	<u>35</u>	<u>0</u>	<u>0</u>	<u>35</u>
00-00-17-E0-2U DÉCENTRALISATION - CHEF CAB/CT/INSPECTEUR/CHARGE	<u>0</u>	<u>14</u>	<u>0</u>	<u>0</u>	<u>14</u>
00-00-17-J0-6A DÉCENTRALISATION - CONTRACTUELS ASSIMILES CADRE A	<u>0</u>	<u>17</u>	<u>0</u>	<u>0</u>	<u>17</u>

Prévision Effectifs Corps- en unité

Ministère/Institution-Mission-Programme

	LF 2012	LF 2013	prév 2014	prév 2015	Total Prévisions
21 MINISTÈRE DES FINANCES ET DU BUDGET	9923	11020	10830	10830	42603
220 FINANCE ET BUDGET	9923	11020	10830	10830	42603
013 Administration et Coordination	9923	11020	10830	10830	42603
00-00-21-A0-0A MFB - ATTACHES DE SERVICE	4	5	5	5	19
00-00-21-A0-0B MFB - TECHNICIENS SUP. DE SERVICE	25	24	26	26	101
00-00-21-A0-1B MFB - CADRE A ECHELLE A1	1	2	1	1	5
00-00-21-A0-1C MFB - CADRE A ECHELLE A1	490	555	571	571	2187
00-00-21-A0-1D MFB - CADRE A ECHELLE A2	11	13	14	14	52
00-00-21-A0-1E MFB - CADRE A ECHELLE A2	2	2	2	2	8
00-00-21-A0-1F MFB - CADRE A ECHELLE A2	11	11	12	12	46
00-00-21-A0-1G MFB - CADRE A ECHELLE A3	2	1	2	2	7
00-00-21-A0-4A MFB - ADMI. DES ASSEMBLES PARLEMANT.	1	1	1	1	4
00-00-21-A0-4C MFB - ADJOINT D'ADMINISTRATION CNFA	0	0	0	0	0
00-00-21-A0-5A MFB - ANIMATEURS DE CHAINE	1	0	1	1	3
00-00-21-A0-6A MFB - ADMINISTRATEURS CIVILS	30	29	29	29	117
00-00-21-A0-6B MFB - ATTACHES D'ADMINISTRATION	34	29	31	31	125
00-00-21-A0-8A MFB - INSPECTEURS D'ETAT	33	28	33	33	127
00-00-21-A0-8B MFB - CONTROLEURS D'ETAT	23	23	24	24	94
00-00-21-A0-9A MFB - INSPECTEURS DU TRAVAIL ET L.S.	0	2	0	0	2
00-00-21-A1-5A MFB - MAGISTRATS ET MAGISTRATS SUPPLEANTS	3	2	4	4	13
00-00-21-A1-8A MFB - CONCEPTEUR	77	137	106	106	426
00-00-21-A1-8B MFB - REALISATEUR	70	189	85	85	429
00-00-21-A1-8C MFB - TECHNICIEN SUPERIEUR	179	184	182	182	727
00-00-21-A1-8D MFB - REALISATEUR ADJOINT	328	370	353	353	1404
00-00-21-A1-9A MFB - CHEF DE BUREAU DES SERVICES FINANCIERS	4	3	2	2	11
00-00-21-A1-9B MFB - ADMINISTRATEURS DES SERVICES FINANCIERS	122	157	138	138	555
00-00-21-A1-9C MFB - ADMINISTRATEURS ADJOINTS DES SERVICES FINANCIERS	60	82	63	63	268
00-00-21-A2-1B MFB - COMMISSAIRE DU COMMERCE ET CONCURRENCE	0	1	1	1	3
00-00-21-A2-1C MFB - CONTROLEUR DU COMMERCE	0	1	0	0	1
00-00-21-A2-3A MFB - INSPECTEURS DES CONTRIBUTIONS DIRECTES CAT. VII	1	0	0	0	1
00-00-21-A2-3B MFB - CONTROLEURS DES CONTRIBUTIONS DIRECTES	0	0	0	0	0
00-00-21-A2-3D MFB - INSPECTEURS DES CONTRIBUTIONS DIRECTES CAT. VIII	2	4	4	4	14
00-00-21-A2-5B MFB - INSPECTEURS DES CONTRIBUTIONS INDIRECTES CAT. VIII	4	45	45	45	139
00-00-21-A2-5C MFB - CONTROLEURS DES CONTRIBUTIONS INDIRECTES	27	25	26	26	104
00-00-21-A2-7A MFB - INSPECTEURS ENREGISTREMENTS ET TIMBRES	0	1	0	0	1
00-00-21-A2-7B MFB - INSPECTEURS ENREGISTREMENTS ET TIMBRES	2	1	2	2	7
00-00-21-A2-9A MFB - INSPECTEURS DES DOUANES CAT. VII	8	5	8	8	29
00-00-21-A3-1A MFB - INSPECTEURS DU TRESOR	1	1	1	1	4
00-00-21-A3-1B MFB - INSPECTEURS DU TRESOR	131	128	142	142	543
00-00-21-A3-5A MFB - PROGRAMMEURS /ENS. ELECTRONIQU	2	2	2	2	8
00-00-21-A3-5C MFB - INGENIEURS DE STATISTIQUE	1	1	1	1	4
00-00-21-A4-5C MFB - INGENIEUR D'AGRICULTURE	1	1	1	1	4
00-00-21-A4-9A MFB - VETERINAIRES-INSPECTEURS ELEV.	1	1	1	1	4
00-00-21-A6-9A MFB - INGENIEURS CHEF TRAVAUX PUBLIC	1	0	1	1	3
00-00-21-A7-0A MFB - PLANIFICATEURS PRINCIPAUX	24	31	26	26	107
00-00-21-A7-0B MFB - PLANIFICATEUR	10	11	10	10	41
00-00-21-A7-0C MFB - ATTACHES DE PLANIFICATION	41	46	46	46	179
00-00-21-A8-8C MFB - PROFESSEURS CERTIFIES	1	1	1	1	4
00-00-21-A8-8E MFB - PROFESSEURS LICENCIES TECHN.	10	9	7	7	33
00-00-21-A8-8F MFB - CHARGES ENS. EDUCATION NATIONAL	8	9	8	8	33

Prévision Effectifs Corps- en unité

Ministère/Institution-Mission-Programme	LF 2012	LF 2013	prév 2014	prév 2015	Total Prévisions	
00-00-21-A8-8J	MFB - MAITRES DE CONFERENCE,RECHERCHE	<u>1</u>	<u>1</u>	<u>1</u>	<u>1</u>	<u>4</u>
00-00-21-A8-8K	MFB - MAITRES ASSISTANTS D'ENSEIGNEMENT SUPERIEUR, RECH.	<u>2</u>	<u>3</u>	<u>2</u>	<u>2</u>	<u>9</u>
00-00-21-A8-8L	MFB - ASSISTANTS D'ENSEIGNEMENT SUPERIEUR, RECH.	<u>18</u>	<u>13</u>	<u>16</u>	<u>16</u>	<u>63</u>
00-00-21-A8-8M	MFB - ADMINISTRATEURS D'UNIVERSITE	<u>1</u>	<u>1</u>	<u>1</u>	<u>1</u>	<u>4</u>
00-00-21-A8-8P	MFB - ATTACHES TECHNIQUES UNIVERSITE	<u>1</u>	<u>1</u>	<u>1</u>	<u>1</u>	<u>4</u>
00-00-21-A8-8U	MFB - C.A.P.E.N	<u>3</u>	<u>5</u>	<u>2</u>	<u>2</u>	<u>12</u>
00-00-21-A9-4A	MFB - MEDECINS DIPLOMES D'ETAT (CAT. VIII)	<u>6</u>	<u>6</u>	<u>6</u>	<u>6</u>	<u>24</u>
00-00-21-A9-4E	MFB - INTENDANTS DES HOPITAUX	<u>0</u>	<u>0</u>	<u>0</u>	<u>0</u>	<u>0</u>
00-00-21-A9-4I	MFB - MEDECINS DIPLOMES D'ETAT (CAT. IX)	<u>1</u>	<u>3</u>	<u>2</u>	<u>2</u>	<u>8</u>
00-00-21-B0-0A	MFB - ADJOINTS DE SERVICE	<u>59</u>	<u>55</u>	<u>61</u>	<u>61</u>	<u>236</u>
00-00-21-B0-1A	MFB - CADRE B ECHELLE B1	<u>1</u>	<u>1</u>	<u>1</u>	<u>1</u>	<u>4</u>
00-00-21-B0-6A	MFB - ADJOINTS D'ADMINISTRATION	<u>227</u>	<u>213</u>	<u>227</u>	<u>227</u>	<u>894</u>
00-00-21-B1-0A	MFB - OFFICIERS DE POLICE	<u>1</u>	<u>1</u>	<u>1</u>	<u>1</u>	<u>4</u>
00-00-21-B1-0B	ATTACHES D'ADMINISTRATION	<u>0</u>	<u>0</u>	<u>0</u>	<u>0</u>	<u>0</u>
00-00-21-B1-2A	MFB - ADJOINTS TECHNIQUES DE COOPER.	<u>7</u>	<u>7</u>	<u>7</u>	<u>7</u>	<u>28</u>
00-00-21-B1-3A	MFB - ASPIRANTS	<u>1</u>	<u>0</u>	<u>1</u>	<u>1</u>	<u>3</u>
00-00-21-B1-5B	MFB - SECRETAIRE REDACTEUR S/CE JUD.	<u>1</u>	<u>1</u>	<u>1</u>	<u>1</u>	<u>4</u>
00-00-21-B1-5E	MFB - GREFFIERS DES SCES JUDICIAIRES	<u>1</u>	<u>3</u>	<u>1</u>	<u>1</u>	<u>6</u>
00-00-21-B1-7B	MFB - ENCADREURS PENITENTIAIRE	<u>3</u>	<u>2</u>	<u>2</u>	<u>2</u>	<u>9</u>
00-00-21-B1-8A	MFB - ENCADREUR	<u>245</u>	<u>335</u>	<u>279</u>	<u>279</u>	<u>1138</u>
00-00-21-B1-9A	MFB - SOUS-CHEF BUREAUX FIN.	<u>12</u>	<u>5</u>	<u>10</u>	<u>10</u>	<u>37</u>
00-00-21-B1-9B	MFB - PERCEPTEURS PPAUX S/CES FIN.	<u>39</u>	<u>24</u>	<u>34</u>	<u>34</u>	<u>131</u>
00-00-21-B2-3A	MFB - CONTROLEURS CONTRIB. DIRECTES	<u>166</u>	<u>155</u>	<u>173</u>	<u>173</u>	<u>667</u>
00-00-21-B2-5A	MFB - CONTROLEURS CONTRIB. INDIRECT.	<u>113</u>	<u>97</u>	<u>123</u>	<u>123</u>	<u>456</u>
00-00-21-B2-7A	MFB - CONTROLEURS ENREGISTR. TIMBRES	<u>146</u>	<u>139</u>	<u>150</u>	<u>150</u>	<u>585</u>
00-00-21-B2-9A	MFB - CONTROLEURS DES DOUANES	<u>267</u>	<u>234</u>	<u>272</u>	<u>272</u>	<u>1045</u>
00-00-21-B3-1A	MFB - CONTROLEURS DU TRESOR	<u>141</u>	<u>119</u>	<u>140</u>	<u>140</u>	<u>540</u>
00-00-21-B5-3A	MFB - ADJOINTS TECHN. EAUX ET FORETS	<u>1</u>	<u>1</u>	<u>1</u>	<u>1</u>	<u>4</u>
00-00-21-B5-7A	MFB - ADJOINTS D'EQUIPEMENT RURAL	<u>1</u>	<u>1</u>	<u>1</u>	<u>1</u>	<u>4</u>
00-00-21-B6-1A	MFB - ADJOINTS TECHNIQUES DES MINES	<u>1</u>	<u>1</u>	<u>1</u>	<u>1</u>	<u>4</u>
00-00-21-B6-9A	MFB - ADJOINTS TECH TRAVAUX PUBLICS	<u>1</u>	<u>0</u>	<u>1</u>	<u>1</u>	<u>3</u>
00-00-21-B7-0A	MFB - ADJOINT TECHNIQUES DE PLANIFICATION	<u>7</u>	<u>5</u>	<u>7</u>	<u>7</u>	<u>26</u>
00-00-21-B8-0B	MFB - CONTROLEURS P.T.T BRANCHE TECH	<u>1</u>	<u>1</u>	<u>1</u>	<u>1</u>	<u>4</u>
00-00-21-B8-8A	MFB - INSTITUTEURS ET INSTITUTRICES	<u>15</u>	<u>13</u>	<u>9</u>	<u>9</u>	<u>46</u>
00-00-21-B8-8B	MFB - ADJOINTS D'ADM. ACADEMIQUE	<u>4</u>	<u>4</u>	<u>4</u>	<u>4</u>	<u>16</u>
00-00-21-B8-8C	MFB - PROF. TECHN. ADJ. CENTRE APPRE	<u>0</u>	<u>0</u>	<u>0</u>	<u>0</u>	<u>0</u>
00-00-21-B8-8D	MFB - ECONOMES DES ETABLISS. SCOLAIR	<u>1</u>	<u>0</u>	<u>1</u>	<u>1</u>	<u>3</u>
00-00-21-B8-8F	MFB - ADJOINTS ADMINIS. D'UNIVERSITE	<u>1</u>	<u>1</u>	<u>1</u>	<u>1</u>	<u>4</u>
00-00-21-B9-4D	MFB - INFIRMIERS D'ETAT	<u>3</u>	<u>2</u>	<u>3</u>	<u>3</u>	<u>11</u>
00-00-21-C0-0A	MFB - ASSISTANTS DE SERVICE	<u>96</u>	<u>82</u>	<u>100</u>	<u>100</u>	<u>378</u>
00-00-21-C0-1A	MFB - CADRE C ECHELLE C	<u>0</u>	<u>1</u>	<u>0</u>	<u>0</u>	<u>1</u>
00-00-21-C0-4A	MFB - ASSISTANTS D'ADM. DES ASS. PAR	<u>1</u>	<u>1</u>	<u>1</u>	<u>1</u>	<u>4</u>
00-00-21-C0-6A	MFB - ASSISTANTS D'ADMINISTRATION	<u>236</u>	<u>181</u>	<u>224</u>	<u>224</u>	<u>865</u>
00-00-21-C1-0A	MFB - INSPECTEURS DE POLICE	<u>6</u>	<u>6</u>	<u>6</u>	<u>6</u>	<u>24</u>
00-00-21-C1-2A	MFB - AGENTS TECHNIQUES DE COOPERAT.	<u>5</u>	<u>5</u>	<u>5</u>	<u>5</u>	<u>20</u>
00-00-21-C1-6A	MFB - AGENTS TECH. ANIM. ET EDUC. B.	<u>1</u>	<u>1</u>	<u>1</u>	<u>1</u>	<u>4</u>
00-00-21-C1-7A	MFB - AGE.D'ENCADRE.DE L ADMINIS.PEN	<u>1</u>	<u>1</u>	<u>1</u>	<u>1</u>	<u>4</u>
00-00-21-C1-8A	MFB - OPERATEUR	<u>101</u>	<u>137</u>	<u>124</u>	<u>124</u>	<u>486</u>
00-00-21-C1-9A	MFB - PERCEPTEURS DES FIN.	<u>54</u>	<u>41</u>	<u>49</u>	<u>49</u>	<u>193</u>
00-00-21-C2-3A	MFB - AGENTS D'ASSIETTE CONT. DIRECT	<u>102</u>	<u>124</u>	<u>138</u>	<u>138</u>	<u>502</u>

Prévision Effectifs Corps- en unité

Ministère/Institution-Mission-Programme	LF 2012	LF 2013	prév 2014	prév 2015	Total Prévisions	
00-00-21-C2-5A	MFB - AGENTS DE CONSTATATION C. I.	<u>48</u>	<u>64</u>	<u>73</u>	<u>73</u>	<u>258</u>
00-00-21-C2-7A	MFB - AGENTS CONSTATATION ENR. TIMBR	<u>96</u>	<u>131</u>	<u>142</u>	<u>142</u>	<u>511</u>
00-00-21-C2-9A	MFB - AGENTS CONSTATATION DOUANES	<u>197</u>	<u>175</u>	<u>207</u>	<u>207</u>	<u>786</u>
00-00-21-C2-9B	MFB - AGENTS ENCADREMENT DOUANES	<u>127</u>	<u>113</u>	<u>132</u>	<u>132</u>	<u>504</u>
00-00-21-C3-1A	MFB - COMPTABLES DU TRESOR	<u>115</u>	<u>92</u>	<u>101</u>	<u>101</u>	<u>409</u>
00-00-21-C3-5A	MFB - OPERATEURS, MONITEURS/CARTES P	<u>4</u>	<u>5</u>	<u>4</u>	<u>4</u>	<u>17</u>
00-00-21-C8-8A	MFB - INSTITUTEURS ET INSTITUTRICES	<u>33</u>	<u>28</u>	<u>31</u>	<u>31</u>	<u>123</u>
00-00-21-D0-0A	MFB - EMPLOYES DE SERVICE	<u>602</u>	<u>524</u>	<u>598</u>	<u>598</u>	<u>2322</u>
00-00-21-D0-6A	MFB - EMPLOYES D'ADMINISTRATION	<u>182</u>	<u>144</u>	<u>177</u>	<u>177</u>	<u>680</u>
00-00-21-D1-0A	MFB - BRIGADIERS.SOUS BRIGADIER ET AGENTS DE POLICE	<u>16</u>	<u>17</u>	<u>16</u>	<u>16</u>	<u>65</u>
00-00-21-D1-8A	MFB - SOUS OPERATEUR	<u>49</u>	<u>58</u>	<u>59</u>	<u>59</u>	<u>225</u>
00-00-21-D2-5A	MFB - BRIGADIERS DES CONTRIB. IND.	<u>17</u>	<u>16</u>	<u>18</u>	<u>18</u>	<u>69</u>
00-00-21-D2-5B	MFB - PREPOSES DES CONTRIB. INDIRECT	<u>3</u>	<u>3</u>	<u>3</u>	<u>3</u>	<u>12</u>
00-00-21-D2-9A	MFB - BRIGADIERS DES DOUANES	<u>7</u>	<u>2</u>	<u>5</u>	<u>5</u>	<u>19</u>
00-00-21-D2-9B	MFB - PREPOSES DES DOUANES	<u>336</u>	<u>298</u>	<u>352</u>	<u>352</u>	<u>1338</u>
00-00-21-D3-5A	MFB - PERFOREURS-VERIFIEURS,AIDES-OP	<u>1</u>	<u>1</u>	<u>1</u>	<u>1</u>	<u>4</u>
00-00-21-D6-9A	MFB - EMPLOYES TECH TRAVAUX PUBLICS	<u>1</u>	<u>1</u>	<u>1</u>	<u>1</u>	<u>4</u>
00-00-21-E0-1G	MFB - MINISTRE	<u>1</u>	<u>1</u>	<u>1</u>	<u>1</u>	<u>4</u>
00-00-21-E0-2G	MFB - SECRETAIRE GENERAL	<u>1</u>	<u>1</u>	<u>1</u>	<u>1</u>	<u>4</u>
00-00-21-E0-2K	MFB - DIRECTEUR GENERAL	<u>8</u>	<u>7</u>	<u>8</u>	<u>8</u>	<u>31</u>
00-00-21-E0-2M	MFB - DIRECTEUR DU CABINET DU MINISTERE	<u>1</u>	<u>1</u>	<u>1</u>	<u>1</u>	<u>4</u>
00-00-21-E0-2P	MFB - DIRECTEUR	<u>1712</u>	<u>2219</u>	<u>1561</u>	<u>1561</u>	<u>7053</u>
00-00-21-E0-2U	MFB - MEMBRE DU CABINET	<u>9</u>	<u>14</u>	<u>15</u>	<u>15</u>	<u>53</u>
00-00-21-J0-4A	MFB - CONTRACTUELS ASSIMILES CADRE A	<u>112</u>	<u>156</u>	<u>140</u>	<u>140</u>	<u>548</u>
00-00-21-J0-4B	MFB - CONTRACTUELS EFA CAT IV, B	<u>25</u>	<u>20</u>	<u>24</u>	<u>24</u>	<u>93</u>
00-00-21-J0-5A	MFB - CONTRACTUELS ASSIMILES CADRE A	<u>457</u>	<u>370</u>	<u>235</u>	<u>235</u>	<u>1297</u>
00-00-21-J0-5B	MFB - CONTRACTUELS EFA CAT V, B	<u>5</u>	<u>7</u>	<u>6</u>	<u>6</u>	<u>24</u>
00-00-21-J0-6A	MFB - CONTRACTUELS ASSIMILES CADRE A	<u>143</u>	<u>474</u>	<u>960</u>	<u>960</u>	<u>2537</u>
00-00-21-J0-6B	MFB - CONTRACTUELS EFA CAT VI, B	<u>8</u>	<u>5</u>	<u>7</u>	<u>7</u>	<u>27</u>
00-00-21-J0-7A	MFB - CONTRACTUELS ASSIMILES CADRE A	<u>22</u>	<u>27</u>	<u>15</u>	<u>15</u>	<u>79</u>
00-00-21-J0-8A	MFB - CONTRACTUELS ASSIMILES CADRE A	<u>243</u>	<u>202</u>	<u>129</u>	<u>129</u>	<u>703</u>
00-00-21-J0-8B	MFB - CONTRACTUELS EFA CAT VIII, B	<u>2</u>	<u>4</u>	<u>4</u>	<u>4</u>	<u>14</u>
00-00-21-J0-9A	MFB - CONTRACTUELS ASSIMILES CADRE A	<u>4</u>	<u>3</u>	<u>3</u>	<u>3</u>	<u>13</u>
00-00-21-J1-0A	MFB - CONTRACTUELS ASSIMILES CADRE A, CAT X	<u>1</u>	<u>0</u>	<u>0</u>	<u>0</u>	<u>1</u>
00-00-21-J9-4A	MFB - MEDECINS DIPLOMES D'ETAT	<u>0</u>	<u>1</u>	<u>1</u>	<u>1</u>	<u>3</u>
00-00-21-K0-0A	MFB - CONTRACTUELS ASSIMILES CADRE B	<u>298</u>	<u>389</u>	<u>345</u>	<u>345</u>	<u>1377</u>
00-00-21-L0-0A	MFB - CONTRACTUELS ASSIMILES CADRE C	<u>123</u>	<u>150</u>	<u>133</u>	<u>133</u>	<u>539</u>
00-00-21-M0-0A	MFB - CONTRACTUELS ASSIMILES CADRE D	<u>2</u>	<u>2</u>	<u>0</u>	<u>0</u>	<u>4</u>
00-00-21-M0-0B	MFB - CONTRACTUELS ASSIMILES CADRE D	<u>113</u>	<u>113</u>	<u>118</u>	<u>118</u>	<u>462</u>
00-00-21-U0-0A	MFB - AUXILIAIRES ECHELLE II	<u>0</u>	<u>0</u>	<u>0</u>	<u>0</u>	<u>0</u>
00-00-21-U0-1C	MFB - CONTRACTUELS ASSIMILES CADRE D DUREE INDETERMINEE	<u>40</u>	<u>60</u>	<u>57</u>	<u>57</u>	<u>214</u>
00-00-21-U0-2C	MFB - CONTRACTUELS ASSIMILES CADRE C DUREE INDETERMINEE	<u>104</u>	<u>105</u>	<u>105</u>	<u>105</u>	<u>419</u>
00-00-21-U0-3B	MFB - CONTRACTUELS ASSIMILES CADRE B DUREE INDETERMINEE	<u>136</u>	<u>115</u>	<u>130</u>	<u>130</u>	<u>511</u>
00-00-21-U0-4A	MFB - CONTRACTUELS ASSIMILES CADRE A DUREE INDET. CAT 04	<u>117</u>	<u>102</u>	<u>135</u>	<u>135</u>	<u>489</u>
00-00-21-U0-5A	MFB - CONTRACTUELS ASSIMILES CADRE A DUREE INDET. CAT 05	<u>115</u>	<u>122</u>	<u>129</u>	<u>129</u>	<u>495</u>
00-00-21-U0-6A	MFB - CONTRACTUELS ASSIMILES CADRE A DUREE INDET. CAT 06	<u>49</u>	<u>61</u>	<u>49</u>	<u>49</u>	<u>208</u>
00-00-21-U0-7A	MFB - CONTRACTUELS ASSIMILES CADRE A DUREE INDET. CAT 07	<u>8</u>	<u>31</u>	<u>16</u>	<u>16</u>	<u>71</u>

Prévision Effectifs Corps- en unité

Ministère/Institution-Mission-Programme	LF 2012	LF 2013	prév 2014	prév 2015	Total Prévisions
00-00-21-U0-8A MFB - CONTRACTUELS ASSIMILES CADRE A DUREE INDET. CAT 08	<u>42</u>	<u>55</u>	<u>44</u>	<u>44</u>	<u>185</u>
00-00-21-U0-9A MFB - CONTRACTUELS ASSIMILES CADRE A DUREE INDET. CAT 09	<u>5</u>	<u>1</u>	<u>2</u>	<u>2</u>	<u>10</u>
00-00-21-U9-4A MFB - MEDECINS DIPLOMES D'ETAT	<u>0</u>	<u>3</u>	<u>3</u>	<u>3</u>	<u>9</u>
00-00-21-U9-4I MFB - MEDECINS DIPLOMES D'ETAT (CAT. IX)	<u>0</u>	<u>4</u>	<u>4</u>	<u>4</u>	<u>12</u>
00-00-21-11-00 MFB - CONTRACTUELS ELD1 D'INDICE CT 1000	<u>2</u>	<u>6</u>	<u>7</u>	<u>7</u>	<u>22</u>
00-00-21-20-01 MFB - CONTRACTUELS ELD 2	<u>0</u>	<u>0</u>	<u>0</u>	<u>0</u>	<u>0</u>
00-00-21-24-25 MFB - CONTRACTUELS ELD2 D'INDICE CT 425	<u>0</u>	<u>3</u>	<u>0</u>	<u>0</u>	<u>3</u>
00-00-21-27-00 MFB - CONTRACTUELS ELD2 D'INDICE CT 700	<u>14</u>	<u>21</u>	<u>23</u>	<u>23</u>	<u>81</u>
00-00-21-30-01 MFB - CONTRACTUELS ELD 3	<u>1</u>	<u>1</u>	<u>1</u>	<u>1</u>	<u>4</u>
00-00-21-32-1A MFB - PARIS - CAT 03	<u>1</u>	<u>1</u>	<u>2</u>	<u>2</u>	<u>6</u>
00-00-21-32-1C MFB - FINANCES - ROME - CAT 03	<u>0</u>	<u>0</u>	<u>0</u>	<u>0</u>	<u>0</u>
00-00-21-32-1D MFB - FINANCES - BERLIN - CAT 03	<u>0</u>	<u>0</u>	<u>0</u>	<u>0</u>	<u>0</u>
00-00-21-32-1E MFB - LONDRES - CAT 03	<u>1</u>	<u>1</u>	<u>0</u>	<u>0</u>	<u>2</u>
00-00-21-32-1F MFB - WASHINGTON - CAT 03	<u>2</u>	<u>2</u>	<u>2</u>	<u>2</u>	<u>8</u>
00-00-21-32-1G FINANCES - CANADA - CAT 03	<u>1</u>	<u>0</u>	<u>0</u>	<u>0</u>	<u>1</u>
00-00-21-32-1H MFB - ADDIS-ABEBA - CAT 03	<u>1</u>	<u>1</u>	<u>1</u>	<u>1</u>	<u>4</u>
00-00-21-32-1I MFB - ALGER - CAT 03	<u>1</u>	<u>1</u>	<u>1</u>	<u>1</u>	<u>4</u>
00-00-21-32-1J MFB - DAKAR - CAT 03	<u>1</u>	<u>1</u>	<u>1</u>	<u>1</u>	<u>4</u>
00-00-21-32-1L MFB - PRETORIA - CAT 03	<u>1</u>	<u>1</u>	<u>1</u>	<u>1</u>	<u>4</u>
00-00-21-32-1M MFB - TRIPOLI - CAT 03	<u>1</u>	<u>1</u>	<u>1</u>	<u>1</u>	<u>4</u>
00-00-21-32-1N MFB - PEKIN - CAT 03	<u>1</u>	<u>1</u>	<u>1</u>	<u>1</u>	<u>4</u>
00-00-21-32-1O MFB - TOKYO - CAT 03	<u>1</u>	<u>0</u>	<u>1</u>	<u>1</u>	<u>3</u>
00-00-21-32-1P FINANCES - UNESCO - CAT 03	<u>1</u>	<u>0</u>	<u>0</u>	<u>0</u>	<u>1</u>
00-00-21-32-1R MFB - GENEVE - CAT 03	<u>1</u>	<u>1</u>	<u>1</u>	<u>1</u>	<u>4</u>
00-00-21-32-1T MFB - MARSEILLE - CAT 03	<u>1</u>	<u>1</u>	<u>1</u>	<u>1</u>	<u>4</u>
00-00-21-32-1U MFB - CAPETOWN - CAT 03	<u>1</u>	<u>1</u>	<u>1</u>	<u>1</u>	<u>4</u>
00-00-21-32-1X MFB - INDE - CAT 03	<u>1</u>	<u>1</u>	<u>1</u>	<u>1</u>	<u>4</u>
00-00-21-32-1Y MFB - RYAD - CAT 03	<u>1</u>	<u>1</u>	<u>1</u>	<u>1</u>	<u>4</u>
00-00-21-32-10 MFB - CONTRACTUELS ELD3 D'INDICE CT 210	<u>1</u>	<u>1</u>	<u>1</u>	<u>1</u>	<u>4</u>
00-00-21-32-15 MFB - CONTRACTUELS ELD3 D'INDICE CT 215	<u>0</u>	<u>5</u>	<u>1</u>	<u>1</u>	<u>7</u>
00-00-21-32-50 MFB - CONTRACTUELS ELD3 D'INDICE CT 250	<u>3</u>	<u>1</u>	<u>2</u>	<u>2</u>	<u>8</u>
00-00-21-33-00 MFB - CONTRACTUELS ELD3 D'INDICE CT 300	<u>6</u>	<u>0</u>	<u>2</u>	<u>2</u>	<u>10</u>
00-00-21-34-00 MFB - CONTRACTUELS ELD3 D'INDICE CT 400	<u>4</u>	<u>10</u>	<u>3</u>	<u>3</u>	<u>20</u>
00-00-21-40-01 MFB - CONTRACTUELS ELD 4	<u>2</u>	<u>9</u>	<u>2</u>	<u>2</u>	<u>15</u>
00-00-21-41-00 MFB - CONTRACTUELS ELD4 D'INDICE CT 100	<u>1</u>	<u>1</u>	<u>1</u>	<u>1</u>	<u>4</u>
00-00-21-41-25 MFB - CONTRACTUELS ELD4 D'INDICE CT 125	<u>121</u>	<u>126</u>	<u>141</u>	<u>141</u>	<u>529</u>
00-00-21-41-35 MFB - CONTRACTUELS ELD4 D'INDICE CT 135	<u>3</u>	<u>1</u>	<u>2</u>	<u>2</u>	<u>8</u>
00-00-21-41-50 MFB - CONTRACTUELS ELD4 D'INDICE CT 150	<u>20</u>	<u>22</u>	<u>20</u>	<u>20</u>	<u>82</u>
00-00-21-41-60 MFB - CONTRACTUELS ELD4 D'INDICE CT 160	<u>0</u>	<u>1</u>	<u>1</u>	<u>1</u>	<u>3</u>
00-00-21-41-65 MFB - CONTRACTUELS ELD4 D'INDICE CT 165	<u>44</u>	<u>46</u>	<u>47</u>	<u>47</u>	<u>184</u>
00-00-21-41-75 MFB - CONTRACTUELS ELD4 D'INDICE CT 175	<u>21</u>	<u>12</u>	<u>13</u>	<u>13</u>	<u>59</u>
00-00-21-42-1G MFB - CANADA - CAT 04	<u>0</u>	<u>1</u>	<u>1</u>	<u>1</u>	<u>3</u>
00-00-21-42-1K MFB - MAURICE - CAT 04	<u>1</u>	<u>1</u>	<u>1</u>	<u>1</u>	<u>4</u>
00-00-21-42-1P MFB - UNESCO - CAT 04	<u>0</u>	<u>1</u>	<u>1</u>	<u>1</u>	<u>3</u>
00-00-21-42-1V MFB - LA REUNION - CAT 04	<u>1</u>	<u>1</u>	<u>1</u>	<u>1</u>	<u>4</u>
00-00-21-52-1B MFB - MOSCOU - CAT 05	<u>1</u>	<u>1</u>	<u>1</u>	<u>1</u>	<u>4</u>
00-00-21-52-1C MFB - ROME - CAT 05	<u>1</u>	<u>1</u>	<u>1</u>	<u>1</u>	<u>4</u>
00-00-21-52-1O MFB - TOKYO - CAT 05	<u>0</u>	<u>1</u>	<u>0</u>	<u>0</u>	<u>1</u>
00-00-21-52-1R MFB - GENEVE - CAT 05	<u>1</u>	<u>1</u>	<u>1</u>	<u>1</u>	<u>4</u>

Prévision Effectifs Corps- en unité

Ministère/Institution-Mission-Programme	LF 2012	LF 2013	prév 2014	prév 2015	Total Prévisions
00-00-21-52-1S MFB - O.N.U - CAT 05	<u>1</u>	<u>1</u>	<u>1</u>	<u>1</u>	<u>4</u>
00-00-21-52-1X MFB - INDE - CAT 05	<u>1</u>	<u>1</u>	<u>1</u>	<u>1</u>	<u>4</u>
00-00-21-62-1A MFB - BUDGET - PARIS - CAT 06	<u>0</u>	<u>0</u>	<u>0</u>	<u>0</u>	<u>0</u>
00-00-21-62-1G MFB - CANADA - CAT 06	<u>1</u>	<u>1</u>	<u>1</u>	<u>1</u>	<u>4</u>
00-00-21-62-1Q MFB - BRUXELLES - CAT 06	<u>1</u>	<u>1</u>	<u>1</u>	<u>1</u>	<u>4</u>
00-00-21-62-1R MFB - GENEVE - CAT 06	<u>1</u>	<u>1</u>	<u>1</u>	<u>1</u>	<u>4</u>
00-00-21-82-1A MFB - PARIS - CAT 08	<u>3</u>	<u>3</u>	<u>3</u>	<u>3</u>	<u>12</u>
00-00-21-82-1C MFB - ROME - CAT 08	<u>1</u>	<u>1</u>	<u>1</u>	<u>1</u>	<u>4</u>
00-00-21-82-1D MFB - BERLIN - CAT 08	<u>2</u>	<u>2</u>	<u>2</u>	<u>2</u>	<u>8</u>
00-00-21-82-1E MFB - LONDRES - CAT 08	<u>1</u>	<u>1</u>	<u>1</u>	<u>1</u>	<u>4</u>
00-00-21-82-1F MFB - WASHINGTON - CAT 08	<u>2</u>	<u>2</u>	<u>2</u>	<u>2</u>	<u>8</u>
00-00-21-82-1G MFB - CANADA - CAT 08	<u>1</u>	<u>1</u>	<u>1</u>	<u>1</u>	<u>4</u>
00-00-21-82-1H MFB - ADDIS-ABEBA - CAT 08	<u>1</u>	<u>1</u>	<u>1</u>	<u>1</u>	<u>4</u>
00-00-21-82-1K MFB - MAURICE - CAT 08	<u>2</u>	<u>2</u>	<u>2</u>	<u>2</u>	<u>8</u>
00-00-21-82-1L MFB - PRETORIA - CAT 08	<u>1</u>	<u>1</u>	<u>1</u>	<u>1</u>	<u>4</u>
00-00-21-82-1O MFB - TOKYO - CAT 08	<u>1</u>	<u>1</u>	<u>1</u>	<u>1</u>	<u>4</u>
00-00-21-82-1Q MFB - BRUXELLES - CAT 08	<u>3</u>	<u>3</u>	<u>3</u>	<u>3</u>	<u>12</u>
00-00-21-82-1R MFB - GENEVE - CAT 08	<u>2</u>	<u>2</u>	<u>2</u>	<u>2</u>	<u>8</u>
00-00-21-82-1S MFB - O.N.U - CAT 08	<u>1</u>	<u>1</u>	<u>1</u>	<u>1</u>	<u>4</u>
00-00-21-82-1V MFB - LA REUNION - CAT 08	<u>1</u>	<u>1</u>	<u>1</u>	<u>1</u>	<u>4</u>
00-00-21-92-1R MFB - GENEVE - CAT 09	<u>1</u>	<u>1</u>	<u>1</u>	<u>1</u>	<u>4</u>

Prévision Effectifs Corps- en unité

Ministère/Institution-Mission-Programme	LF 2012	LF 2013	prév 2014	prév 2015	Total Prévisions
25 VICE PRIMATURE CHARGÉE DE L'ÉCONOMIE ET DE L'INDUSTRIE	973	1023	998	998	3992
290 PILOTAGE DE L'ÉCONOMIE	973	1023	998	998	3992
014 Administration et Coordination	973	1023	998	998	3992
00-00-25-A0-0B MEI - TECHNICIENS SUP. DE SERVICE	2	1	2	2	7
00-00-25-A0-1C MEI - CADRE A ECHELLE A1	5	6	7	7	25
00-00-25-A0-1D MEI - CADRE A ECHELLE A2	0	1	2	2	5
00-00-25-A0-6A MEI - ADMINISTRATEURS CIVILS	5	5	6	6	22
00-00-25-A0-6B MEI - ATTACHES D'ADMINISTRATION	18	17	19	19	73
00-00-25-A0-8A MEI - INSPECTEURS D'ÉTAT	1	0	1	1	3
00-00-25-A1-0A VPEI - INSPECTEUR CONTRÔLEUR GÉNÉRAL ET COMMISSAIRE DE POLICE	0	1	0	0	1
00-00-25-A1-8A MEI - CONCEPTEUR	19	21	24	24	88
00-00-25-A1-8B MEI - RÉALISATEUR	20	21	21	21	83
00-00-25-A1-8C MEI - TECHNICIEN SUPÉRIEUR	11	11	11	11	44
00-00-25-A1-8D MEI - RÉALISATEUR ADJOINT	21	24	24	24	93
00-00-25-A2-1A MEI - COMMISSAIRES AUX PRIX, ENQUÊTE	1	1	1	1	4
00-00-25-A2-1B MEI - COMMISSAIRE DU COMMERCE ET CONCURRENCE	14	14	10	10	48
00-00-25-A3-5A MEI - PROGRAMMEURS /ENS. ÉLECTRONIQUE	14	15	16	16	61
00-00-25-A3-5B MEI - INGÉNIEURS PPAUX DE STATISTIQUE	4	4	3	3	14
00-00-25-A3-5C MEI - INGÉNIEURS DE STATISTIQUE	7	4	4	4	19
00-00-25-A4-5B MEI - INGÉNIEURS AGRICULTURE	1	1	1	1	4
00-00-25-A4-5C MEI - INGÉNIEUR D'AGRICULTURE	1	1	1	1	4
00-00-25-A6-1A MEI - INGÉNIEURS EN CHEF DES MINES	4	4	4	4	16
00-00-25-A6-1B MEI - INGÉNIEURS DES MINES	2	2	1	1	6
00-00-25-A6-9B MEI - INGÉNIEURS DES TRAVAUX PUBLICS	2	1	1	1	5
00-00-25-A7-0A MEI - PLANIFICATEURS PRINCIPAUX	34	32	33	33	132
00-00-25-A7-0B MEI - PLANIFICATEUR	25	25	27	27	104
00-00-25-A7-0C MEI - ATTACHES DE PLANIFICATION	55	58	64	64	241
00-00-25-A8-8C MEI - PROFESSEURS CERTIFIÉS	1	1	1	1	4
00-00-25-A8-8E MEI - PROFESSEURS LICENCIÉS TECHN.	4	4	3	3	14
00-00-25-A8-8F MEI - CHARGÉS ENS.ÉDUCATION NATIONALE	4	4	4	4	16
00-00-25-A8-8L MEI - ASSISTANTS D'ENSEIGNEMENT SUPÉRIEUR, RECH.	3	3	2	2	10
00-00-25-A8-8U MEI - C.A.P.E.N	1	1	1	1	4
00-00-25-A9-4A MEI - MÉDECINS DIPLOMÉS D'ÉTAT (CAT. VIII)	4	4	4	4	16
00-00-25-A9-4I MEI - MÉDECINS DIPLOMÉS D'ÉTAT (CAT. IX)	1	1	1	1	4
00-00-25-B0-0A MEI - ADJOINTS DE SERVICE	9	3	8	8	28
00-00-25-B0-6A MEI - ADJOINTS D'ADMINISTRATION	24	25	26	26	101
00-00-25-B1-2A MEI - ADJOINTS TECHNIQUES DE COOPÉR.	28	17	30	30	105
00-00-25-B1-6A MEI - ADJ. TECH. ANIM. ET ÉDUC. BASE	2	2	2	2	8
00-00-25-B1-8A MEI - ENCADREUR	31	25	28	28	112
00-00-25-B3-5A MEI - ADJOINTS TECHN. DE STATISTIQUE	38	38	15	15	106
00-00-25-B3-5B MEI - CHEFS OPÉRATEURS CENTRE INFO.	25	20	20	20	85
00-00-25-B6-1A MEI - ADJOINTS TECHNIQUES DES MINES	1	1	1	1	4
00-00-25-B6-9A MEI - ADJOINTS TECH TRAVAUX PUBLICS	1	1	1	1	4
00-00-25-B7-0A MEI - ADJOINTS TECHNIQUES DE PLANIFICATION	44	43	47	47	181
00-00-25-B8-8B MEI - ADJOINTS D'ADM. ACADÉMIQUE	0	0	0	0	0
00-00-25-C0-0A MEI - ASSISTANTS DE SERVICE	22	13	19	19	73
00-00-25-C0-6A MEI - ASSISTANTS D'ADMINISTRATION	63	61	61	61	246
00-00-25-C1-2A MEI - AGENTS TECHNIQUES DE COOPÉRAT.	33	27	36	36	132
00-00-25-C1-5A MEI - ASSISTANTS DES S/CES JUDIC.	1	1	1	1	4
00-00-25-C1-6A MEI - AGENTS TECH. ANIM. ET ÉDUC. B.	22	22	24	24	92

Prévision Effectifs Corps- en unité

Ministère/Institution-Mission-Programme	LF 2012	LF 2013	prév 2014	prév 2015	Total Prévisions	
00-00-25-C1-8A	MEI - OPERATEUR	<u>20</u>	<u>23</u>	<u>21</u>	<u>21</u>	<u>85</u>
00-00-25-C3-5A	MEI - OPERATEURS, MONITEURS/CARTES P	<u>12</u>	<u>11</u>	<u>13</u>	<u>13</u>	<u>49</u>
00-00-25-C3-5B	MEI - ASSISTANTS DE STATISTIQUE	<u>30</u>	<u>52</u>	<u>6</u>	<u>6</u>	<u>94</u>
00-00-25-D0-0A	MEI - EMPLOYES DE SERVICE	<u>86</u>	<u>81</u>	<u>91</u>	<u>91</u>	<u>349</u>
00-00-25-D0-6A	MEI - EMPLOYES D'ADMINISTRATION	<u>16</u>	<u>18</u>	<u>19</u>	<u>19</u>	<u>72</u>
00-00-25-D1-8A	MEI - SOUS OPERATEUR	<u>7</u>	<u>7</u>	<u>7</u>	<u>7</u>	<u>28</u>
00-00-25-D3-5A	MEI - PERFOREURS-VERIFIEURS,AIDES-OP	<u>3</u>	<u>2</u>	<u>3</u>	<u>3</u>	<u>11</u>
00-00-25-D3-5B	MEI - ENQUETEURS SOCIO-ECO STATISTIQ	<u>2</u>	<u>2</u>	<u>2</u>	<u>2</u>	<u>8</u>
00-00-25-E0-1G	MEI - MINISTRE	<u>1</u>	<u>1</u>	<u>1</u>	<u>1</u>	<u>4</u>
00-00-25-E0-2G	MEI - SECRETAIRE GENERAL	<u>1</u>	<u>1</u>	<u>1</u>	<u>1</u>	<u>4</u>
00-00-25-E0-2K	MEI - DIRECTEUR GENERAL	<u>1</u>	<u>2</u>	<u>1</u>	<u>1</u>	<u>5</u>
00-00-25-E0-2M	MEI - DIRECTEUR DU CABINET DU MINISTERE	<u>1</u>	<u>1</u>	<u>1</u>	<u>1</u>	<u>4</u>
00-00-25-E0-2P	MEI - DIRECTEUR	<u>15</u>	<u>54</u>	<u>15</u>	<u>15</u>	<u>99</u>
00-00-25-E0-2U	MEI - MEMBRE DU CABINET	<u>9</u>	<u>24</u>	<u>20</u>	<u>20</u>	<u>73</u>
00-00-25-J0-4A	MEI - CONTRACTUELS ASSIMILES CADRE A	<u>5</u>	<u>9</u>	<u>7</u>	<u>7</u>	<u>28</u>
00-00-25-J0-4B	MEI - CONTRACTUELS EFA CAT IV, B	<u>1</u>	<u>2</u>	<u>0</u>	<u>0</u>	<u>3</u>
00-00-25-J0-5A	MEI - CONTRACTUELS ASSIMILES CADRE A	<u>29</u>	<u>11</u>	<u>9</u>	<u>9</u>	<u>58</u>
00-00-25-J0-5B	MEI - CONTRACTUELS EFA CAT V, B	<u>0</u>	<u>0</u>	<u>0</u>	<u>0</u>	<u>0</u>
00-00-25-J0-6A	MEI - CONTRACTUELS ASSIMILES CADRE A	<u>14</u>	<u>14</u>	<u>33</u>	<u>33</u>	<u>94</u>
00-00-25-J0-6B	MEI - CONTRACTUELS EFA CAT VI, B	<u>0</u>	<u>0</u>	<u>0</u>	<u>0</u>	<u>0</u>
00-00-25-J0-7A	MEI - CONTRACTUELS ASSIMILES CADRE A	<u>0</u>	<u>0</u>	<u>1</u>	<u>1</u>	<u>2</u>
00-00-25-J0-7B	MEI - CONTRACTUELS EFA CAT VII, B	<u>2</u>	<u>2</u>	<u>3</u>	<u>3</u>	<u>10</u>
00-00-25-J0-8A	MEI - CONTRACTUELS ASSIMILES CADRE A	<u>10</u>	<u>10</u>	<u>11</u>	<u>11</u>	<u>42</u>
00-00-25-J0-8B	MEI - CONTRACTUELS EFA CAT VIII, B	<u>1</u>	<u>1</u>	<u>1</u>	<u>1</u>	<u>4</u>
00-00-25-K0-0A	MEI - CONTRACTUELS ASSIMILES CADRE B	<u>17</u>	<u>26</u>	<u>30</u>	<u>30</u>	<u>103</u>
00-00-25-L0-0A	MEI - CONTRACTUELS ASSIMILES CADRE C	<u>23</u>	<u>22</u>	<u>24</u>	<u>24</u>	<u>93</u>
00-00-25-M0-0A	MEI - CONTRACTUELS ASSIMILES CADRE D	<u>0</u>	<u>1</u>	<u>1</u>	<u>1</u>	<u>3</u>
00-00-25-M0-0B	MEI - CONTRACTUELS ASSIMILES CADRE D	<u>8</u>	<u>13</u>	<u>13</u>	<u>13</u>	<u>47</u>
00-00-25-U0-1C	MEI - CONTRACTUELS ASSIMILES CADRE D DUREE INDETERMINEE	<u>0</u>	<u>2</u>	<u>2</u>	<u>2</u>	<u>6</u>
00-00-25-U0-2C	MEI - CONTRACTUELS ASSIMILES CADRE C DUREE INDETERMINEE	<u>0</u>	<u>3</u>	<u>3</u>	<u>3</u>	<u>9</u>
00-00-25-U0-3B	MEI - CONTRACTUELS ASSIMILES CADRE B DUREE INDETERMINEE	<u>3</u>	<u>8</u>	<u>7</u>	<u>7</u>	<u>25</u>
00-00-25-U0-4A	MEI - CONTRACTUELS ASSIMILES CADRE A DUREE INDET. CAT 04	<u>0</u>	<u>1</u>	<u>1</u>	<u>1</u>	<u>3</u>
00-00-25-U0-5A	MEI - CONTRACTUELS ASSIMILES CADRE A DUREE INDET. CAT 05	<u>4</u>	<u>6</u>	<u>8</u>	<u>8</u>	<u>26</u>
00-00-25-U0-6A	MEI - CONTRACTUELS ASSIMILES CADRE A DUREE INDET. CAT 06	<u>1</u>	<u>5</u>	<u>4</u>	<u>4</u>	<u>14</u>
00-00-25-U0-7A	MEI - CONTRACTUELS ASSIMILES CADRE A DUREE INDET. CAT 07	<u>2</u>	<u>2</u>	<u>1</u>	<u>1</u>	<u>6</u>
00-00-25-U0-8A	MEI - CONTRACTUELS ASSIMILES CADRE A DUREE INDET. CAT 08	<u>1</u>	<u>3</u>	<u>2</u>	<u>2</u>	<u>8</u>
00-00-25-U0-9A	MEI - CONTRACTUELS ASSIMILES CADRE A DUREE INDET. CAT 09	<u>1</u>	<u>1</u>	<u>1</u>	<u>1</u>	<u>4</u>
00-00-25-41-25	MEI - CONTRACTUELS ELD4 D'INDICE CT 125	<u>11</u>	<u>8</u>	<u>10</u>	<u>10</u>	<u>39</u>
00-00-25-41-50	MEI - CONTRACTUELS ELD4 D'INDICE CT 150	<u>3</u>	<u>3</u>	<u>3</u>	<u>3</u>	<u>12</u>
00-00-25-41-65	MEI - CONTRACTUELS ELD4 D'INDICE CT 165	<u>1</u>	<u>1</u>	<u>1</u>	<u>1</u>	<u>4</u>
00-00-25-41-75	MEI - CONTRACTUELS ELD4 D'INDICE CT 175	<u>2</u>	<u>1</u>	<u>1</u>	<u>1</u>	<u>5</u>
00-00-25-82-5F	INDUSTRIE - WASHINGTON - CAT 08	<u>1</u>	<u>1</u>	<u>1</u>	<u>1</u>	<u>4</u>
00-00-25-82-5R	INDUSTRIE - GENEVE - CAT 08	<u>1</u>	<u>1</u>	<u>1</u>	<u>1</u>	<u>4</u>

Prévision Effectifs Corps- en unité

Ministère/Institution-Mission-Programme	LF 2012	LF 2013	prév 2014	prév 2015	Total Prévisions
32 MINISTERE DE LA FONCTION PUBLIQUE,DU TRAVAIL ET DES LOIS SOCIALES	931	967	985	985	3868
320 FONCTION PUBLIQUE	931	967	985	985	3868
015 Administration et Coordination	931	967	985	985	3868
00-00-32-A0-0A MFPTLS - ATTACHES DE SERVICE	0	0	0	0	0
00-00-32-A0-0B MINFOPTLS - TECHNICIENS SUP. DE SERVICE	2	2	3	3	10
00-00-32-A0-1C MINFOPTLS - CADRE A ECHELLE A1	2	2	5	5	14
00-00-32-A0-1D MINFOPTLS - CADRE A ECHELLE A2	1	1	1	1	4
00-00-32-A0-1G MINFOPTLS - CADRE A ECHELLE A3	34	26	43	43	146
00-00-32-A0-4C MINFOPTLS - ADJOINT D'ADMINISTRATION CNFA	1	1	1	1	4
00-00-32-A0-5A MFPTLS - ANIMATEURS DE CHAINE	0	0	0	0	0
00-00-32-A0-6A MINFOPTLS - ADMINISTRATEURS CIVILS	52	84	88	88	312
00-00-32-A0-6B MINFOPTLS - ATTACHES D'ADMINISTRATION	21	12	27	27	87
00-00-32-A0-6E MINFOPTLS - ADJOINT D'ADMINISTRATION	0	8	0	0	8
00-00-32-A0-9A MINFOPTLS - INSPECTEURS DU TRAVAIL ET L.S.	113	132	168	168	581
00-00-32-A1-1A MINFOPTLS - AGENTS DIPLOMATIQUES ET CONSUL	0	0	1	1	2
00-00-32-A1-3A MINFOPTLS - COLONNELS - CAPITAINE DE VAISSEAU	1	0	1	1	3
00-00-32-A1-5A MINFOPTLS - MAGISTRATS ET MAGISTRATS SUPPLEANTS	5	2	5	5	17
00-00-32-A1-5H MFPTLS - GREFFIERS EN CHEF DES SCES JUDICIAIRES	1	0	0	0	1
00-00-32-A1-8A MINFOPTLS - CONCEPTEUR	10	14	13	13	50
00-00-32-A1-8B MINFOPTLS - REALISATEUR	7	33	9	9	58
00-00-32-A1-8C MINFOPTLS - TECHNICIEN SUPERIEUR	67	63	87	87	304
00-00-32-A1-8D MINFOPTLS - REALISATEUR ADJOINT	25	22	29	29	105
00-00-32-A4-9A MINFOPTLS - VETERINAIRES-INSPECTEURS ELEV.	0	1	0	0	1
00-00-32-A6-3A MFPTLS - INGENIEURS CHEF GEO/HYDROGEO	1	1	0	0	2
00-00-32-A7-0A MINFOPTLS - PLANIFICATEURS PRINCIPAUX	2	3	4	4	13
00-00-32-A7-0B MINFOPTLS - PLANIFICATEUR	2	3	3	3	11
00-00-32-A7-0C MINFOPTLS - ATTACHES DE PLANIFICATION	13	15	19	19	66
00-00-32-A8-8E MINFOPTLS - PROFESSEURS LICENCIES TECHN.	11	10	16	16	53
00-00-32-A8-8J MINFOPTLS - MAITRES DE CONFERENCE.RECHERCHE	0	0	1	1	2
00-00-32-A8-8K MINFOPTLS - MAITRES ASSISTANTS D'ENSEIGNEMENT SUPERIEUR, RECH.	1	1	1	1	4
00-00-32-A8-8L MINFOPTLS - ASSISTANTS D'ENSEIGNEMENT SUPERIEUR, RECH.	3	1	4	4	12
00-00-32-A8-8S MINFOPTLS - CHARGES D'ENSEIGNEMENT	3	1	3	3	10
00-00-32-A8-8U MINFOPTLS - C.A.P.E.N	0	0	1	1	2
00-00-32-A9-4A MINFOPTLS - MEDECINS DIPLOMES D'ETAT (CAT. VIII)	10	12	16	16	54
00-00-32-A9-4I MINFOPTLS - MEDECINS DIPLOMES D'ETAT (CAT. IX)	4	3	7	7	21
00-00-32-B0-0A MINFOPTLS - ADJOINTS DE SERVICE	9	7	9	9	34
00-00-32-B0-6A MINFOPTLS - ADJOINTS D'ADMINISTRATION	100	91	49	49	289
00-00-32-B0-6B MINFOPTLS - ASSISTANTS D'ADMINISTRATION	0	14	0	0	14
00-00-32-B0-9A MINFOPTLS - CONTROLEURS DU TRAVAIL	50	14	5	5	74
00-00-32-B1-8A MINFOPTLS - ENCADREUR	12	11	13	13	49
00-00-32-C0-0A MINFOPTLS - ASSISTANTS DE SERVICE	10	8	9	9	36
00-00-32-C0-6A MINFOPTLS - ASSISTANTS D'ADMINISTRATION	109	91	37	37	274
00-00-32-C1-8A MINFOPTLS - OPERATEUR	12	12	7	7	38
00-00-32-C2-3A MINFOPTLS - AGENTS D'ASSIETTE CONT. DIRECT	0	0	1	1	2
00-00-32-D0-0A MINFOPTLS - EMPLOYES DE SERVICE	45	63	56	56	220
00-00-32-D0-6A MINFOPTLS - EMPLOYES D'ADMINISTRATION	32	28	31	31	122
00-00-32-D1-8A MINFOPTLS - SOUS OPERATEUR	6	6	4	4	20
00-00-32-E0-1G MINFOPTLS - MINISTRE	1	1	1	1	4
00-00-32-E0-2G MINFOPTLS - SECRETAIRE GENERAL	1	1	1	1	4
00-00-32-E0-2K MINFOPTLS - DIRECTEUR GENERAL	2	2	2	2	8

Prévision Effectifs Corps- en unité

Ministère/Institution-Mission-Programme	LF 2012	LF 2013	prév 2014	prév 2015	Total Prévisions
00-00-32-E0-2M MINFOPTLS - DIRECTEUR DU CABINET DU MINISTERE	<u>1</u>	<u>1</u>	<u>1</u>	<u>1</u>	<u>4</u>
00-00-32-E0-2P MINFOPTLS - DIRECTEUR	<u>32</u>	<u>35</u>	<u>32</u>	<u>32</u>	<u>131</u>
00-00-32-E0-2U MINFOPTLS - MEMBRE DU CABINET	<u>9</u>	<u>14</u>	<u>15</u>	<u>15</u>	<u>53</u>
00-00-32-J0-4A MINFOPTLS - CONTRACTUELS ASSIMILES CADRE A	<u>13</u>	<u>10</u>	<u>23</u>	<u>23</u>	<u>69</u>
00-00-32-J0-5A MINFOPTLS - CONTRACTUELS ASSIMILES CADRE A	<u>12</u>	<u>17</u>	<u>17</u>	<u>17</u>	<u>63</u>
00-00-32-J0-6A MINFOPTLS - CONTRACTUELS ASSIMILES CADRE A	<u>8</u>	<u>15</u>	<u>31</u>	<u>31</u>	<u>85</u>
00-00-32-J0-8A MINFOPTLS - CONTRACTUELS ASSIMILES CADRE A	<u>6</u>	<u>8</u>	<u>11</u>	<u>11</u>	<u>36</u>
00-00-32-J0-9A MINFOPTLS - CONTRACTUELS ASSIMILES CADRE A	<u>0</u>	<u>1</u>	<u>0</u>	<u>0</u>	<u>1</u>
00-00-32-K0-0A MINFOPTLS - CONTRACTUELS ASSIMILES CADRE B	<u>16</u>	<u>17</u>	<u>17</u>	<u>17</u>	<u>67</u>
00-00-32-L0-0A MINFOPTLS - CONTRACTUELS ASSIMILES CADRE C	<u>13</u>	<u>1</u>	<u>8</u>	<u>8</u>	<u>30</u>
00-00-32-M0-0B MINFOPTLS - CONTRACTUELS ASSIMILES CADRE D	<u>8</u>	<u>4</u>	<u>5</u>	<u>5</u>	<u>22</u>
00-00-32-U0-1C MINFOPTLS - CONTRACTUELS ASSIMILES CADRE D DUREE INDETERMINEE	<u>2</u>	<u>2</u>	<u>3</u>	<u>3</u>	<u>10</u>
00-00-32-U0-2C MINFOPTLS - CONTRACTUELS ASSIMILES CADRE C DUREE INDETERMINEE	<u>2</u>	<u>4</u>	<u>4</u>	<u>4</u>	<u>14</u>
00-00-32-U0-3B MINFOPTLS - CONTRACTUELS ASSIMILES CADRE B DUREE INDETERMINEE	<u>7</u>	<u>8</u>	<u>9</u>	<u>9</u>	<u>33</u>
00-00-32-U0-4A MINFOPTLS - CONTRACTUELS ASSIMILES CADRE A DUREE INDET. CAT 04	<u>6</u>	<u>3</u>	<u>5</u>	<u>5</u>	<u>19</u>
00-00-32-U0-5A MINFOPTLS - CONTRACTUELS ASSIMILES CADRE A DUREE INDET. CAT 05	<u>6</u>	<u>10</u>	<u>9</u>	<u>9</u>	<u>34</u>
00-00-32-U0-6A MINFOPTLS - CONTRACTUELS ASSIMILES CADRE A DUREE INDET. CAT 06	<u>0</u>	<u>5</u>	<u>1</u>	<u>1</u>	<u>7</u>
00-00-32-U0-8A MINFOPTLS - CONTRACTUELS ASSIMILES CADRE A DUREE INDET. CAT 08	<u>4</u>	<u>8</u>	<u>7</u>	<u>7</u>	<u>26</u>
00-00-32-41-25 MINFOPTLS - CONTRACTUELS ELD4 D'INDICE CT 125	<u>3</u>	<u>2</u>	<u>4</u>	<u>4</u>	<u>13</u>
00-00-32-41-30 MINFOPTLS - CONTRACTUELS ELD4 D'INDICE CT 130	<u>1</u>	<u>0</u>	<u>1</u>	<u>1</u>	<u>3</u>
00-00-32-41-65 MINFOPTLS - CONTRACTUELS ELD4 D'INDICE CT 165	<u>1</u>	<u>0</u>	<u>1</u>	<u>1</u>	<u>3</u>

Prévision Effectifs Corps- en unité

Ministère/Institution-Mission-Programme	LF 2012	LF 2013	prév 2014	prév 2015	Total Prévisions
35 MINISTERE DU TOURISME	226	273	248	248	995
350 TOURISME	226	273	248	248	995
040 Administration et Coordination	226	273	248	248	995
00-00-35-A0-1F TOURISME - CADRE A ECHELLE A2	3	3	3	3	12
00-00-35-A0-6A TOURISME - ADMINISTRATEURS CIVILS	0	0	1	1	2
00-00-35-A0-6B TOURISME - ATTACHES D'ADMINISTRATION	4	3	4	4	15
00-00-35-A1-8A TOURISME - CONCEPTEUR	4	4	4	4	16
00-00-35-A1-8B TOURISME - REALISATEUR	3	5	3	3	14
00-00-35-A1-8C TOURISME - TECHNICIEN SUPERIEUR	2	3	2	2	9
00-00-35-A1-8D TOURISME - REALISATEUR ADJOINT	8	12	11	11	42
00-00-35-A2-1B TOURISME - COMMISSAIRE DU COMMERCE ET CONCURRENCE	1	0	2	2	5
00-00-35-A3-5A MTA - PROGRAMMEURS /ENS. ELECTRONIQU	0	1	0	0	1
00-00-35-A5-7D TOURISME - INGENIEURS D'EQUIPEMENT RURAL	0	1	0	0	1
00-00-35-A6-1A TOURISME - INGENIEURS EN CHEF DES MINES	1	1	1	1	4
00-00-35-A7-0A TOURISME - PLANIFICATEURS PRINCIPAUX	4	4	4	4	16
00-00-35-A7-0C TOURISME - ATTACHES DE PLANIFICATION	3	3	3	3	12
00-00-35-A8-8E TOURISME - PROFESSEURS LICENCIES TECHN.	3	2	3	3	11
00-00-35-A8-8K TOURISME - MAITRES ASSISTANTS D'ENSEIGNEMENT SUPERIEUR, RECH.	1	1	1	1	4
00-00-35-A8-8L TOURISME - ASSISTANTS D'ENSEIGNEMENT SUPERIEUR, RECH.	2	3	2	2	9
00-00-35-A8-8U TOURISME - C.A.P.E.N	1	1	1	1	4
00-00-35-A9-4A TOURISME - MEDECINS DIPLOMES D'ETAT (CAT. VIII)	2	0	0	0	2
00-00-35-A9-4I TOURISME - MEDECINS DIPLOMES D'ETAT (CAT. IX)	0	2	2	2	6
00-00-35-B0-0A TOURISME - ADJOINTS DE SERVICE	1	2	2	2	7
00-00-35-B0-6A TOURISME - ADJOINTS D'ADMINISTRATION	10	9	10	10	39
00-00-35-B1-8A TOURISME - ENCADREUR	4	6	5	5	20
00-00-35-B6-9A TOURISME - ADJOINTS TECH TRAVAUX PUBLICS	1	1	1	1	4
00-00-35-B8-8A TOURISME - INSTITUTEURS ET INSTITUTRICES	1	1	1	1	4
00-00-35-C0-0A TOURISME - ASSISTANTS DE SERVICE	1	2	2	2	7
00-00-35-C0-6A TOURISME - ASSISTANTS D'ADMINISTRATION	13	11	10	10	44
00-00-35-C1-8A TOURISME - OPERATEUR	6	6	6	6	24
00-00-35-D0-0A TOURISME - EMPLOYES DE SERVICE	11	12	12	12	47
00-00-35-D0-6A TOURISME - EMPLOYES D'ADMINISTRATION	6	5	5	5	21
00-00-35-E0-1G TOURISME - MINISTRE	1	1	1	1	4
00-00-35-E0-2G TOURISME - SECRETAIRE GENERAL	1	1	1	1	4
00-00-35-E0-2K TOURISME - DIRECTEUR GENERAL	2	2	2	2	8
00-00-35-E0-2M TOURISME - DIRECTEUR DU CABINET DU MINISTERE	1	1	1	1	4
00-00-35-E0-2P TOURISME - DIRECTEUR	8	30	8	8	54
00-00-35-E0-2U TOURISME - MEMBRE DU CABINET	13	13	15	15	56
00-00-35-J0-4A TOURISME - CONTRACTUELS ASSIMILES CADRE A	3	5	3	3	14
00-00-35-J0-5A TOURISME - CONTRACTUELS ASSIMILES CADRE A	23	16	18	18	75
00-00-35-J0-6A TOURISME - CONTRACTUELS ASSIMILES CADRE A	11	38	30	30	109
00-00-35-J0-7A TOURISME - CONTRACTUELS ASSIMILES CADRE A	1	1	1	1	4
00-00-35-J0-8A TOURISME - CONTRACTUELS ASSIMILES CADRE A	5	7	6	6	24
00-00-35-K0-0A TOURISME - CONTRACTUELS ASSIMILES CADRE B	33	29	31	31	124
00-00-35-L0-0A TOURISME - CONTRACTUELS ASSIMILES CADRE C	5	5	6	6	22
00-00-35-M0-0A MTA - CONTRACTUELS ASSIMILES CADRE D	0	0	0	0	0
00-00-35-M0-0B TOURISME - CONTRACTUELS ASSIMILES CADRE D	5	3	4	4	16
00-00-35-U0-1C TOURISME - CONTRACTUELS ASSIMILES CADRE D DUREE INDETERMINEE	2	1	1	1	5
00-00-35-U0-2C TOURISME - CONTRACTUELS ASSIMILES CADRE C DUREE INDETERMINEE	1	1	2	2	6

Prévision Effectifs Corps- en unité

Ministère/Institution-Mission-Programme	LF 2012	LF 2013	prév 2014	prév 2015	Total Prévisions
00-00-35-U0-3B TOURISME - CONTRACTUELS ASSIMILES CADRE B DUREE INDETERMINEE	<u>3</u>	<u>5</u>	<u>8</u>	<u>8</u>	<u>24</u>
00-00-35-U0-5A TOURISME - CONTRACTUELS ASSIMILES CADRE A DUREE INDET. CAT 05	<u>4</u>	<u>4</u>	<u>4</u>	<u>4</u>	<u>16</u>
00-00-35-U0-6A TOURISME - CONTRACTUELS ASSIMILES CADRE A DUREE INDET. CAT 06	<u>3</u>	<u>2</u>	<u>3</u>	<u>3</u>	<u>11</u>
00-00-35-U0-7A TOURISME - CONTRACTUELS ASSIMILES CADRE A DUREE INDET. CAT 07	<u>0</u>	<u>1</u>	<u>0</u>	<u>0</u>	<u>1</u>
00-00-35-41-00 TOURISME - CONTRACTUELS ELD4 D'INDICE CT 100	<u>1</u>	<u>1</u>	<u>1</u>	<u>1</u>	<u>4</u>
00-00-35-41-25 TOURISME - CONTRACTUELS ELD4 D'INDICE CT 125	<u>2</u>	<u>2</u>	<u>1</u>	<u>1</u>	<u>6</u>
00-00-35-41-65 TOURISME - CONTRACTUELS ELD4 D'INDICE CT 165	<u>2</u>	<u>0</u>	<u>0</u>	<u>0</u>	<u>2</u>

Prévision Effectifs Corps- en unité

Ministère/Institution-Mission-Programme	LF 2012	LF 2013	prév 2014	prév 2015	Total Prévisions
36 MINISTERE DU COMMERCE	766	811	808	808	3193
<u>360 COMMERCE</u>	<u>766</u>	<u>811</u>	<u>808</u>	<u>808</u>	<u>3193</u>
<u>037 Administration et Coordination</u>	<u>766</u>	<u>811</u>	<u>808</u>	<u>808</u>	<u>3193</u>
00-00-36-A0-0B MC - TECHNICIENS SUP. DE SERVICE	<u>0</u>	<u>0</u>	<u>0</u>	<u>0</u>	<u>0</u>
00-00-36-A0-1E MC - CADRE A ECHELLE A2	<u>0</u>	<u>0</u>	<u>0</u>	<u>0</u>	<u>0</u>
00-00-36-A0-4C COMMERCE - ADJOINT D'ADMINISTRATION CNFA	<u>0</u>	<u>1</u>	<u>0</u>	<u>0</u>	<u>1</u>
00-00-36-A0-6A COMMERCE - ADMINISTRATEURS CIVILS	<u>2</u>	<u>1</u>	<u>4</u>	<u>4</u>	<u>11</u>
00-00-36-A0-6B COMMERCE - ATTACHES D'ADMINISTRATION	<u>14</u>	<u>13</u>	<u>13</u>	<u>13</u>	<u>53</u>
00-00-36-A1-5A COMMERCE - MAGISTRATS ET MAGISTRATS SUPPLEANTS	<u>0</u>	<u>0</u>	<u>1</u>	<u>1</u>	<u>2</u>
00-00-36-A1-8A COMMERCE - CONCEPTEUR	<u>14</u>	<u>28</u>	<u>18</u>	<u>18</u>	<u>78</u>
00-00-36-A1-8B COMMERCE - REALISATEUR	<u>15</u>	<u>18</u>	<u>21</u>	<u>21</u>	<u>75</u>
00-00-36-A1-8C COMMERCE - TECHNICIEN SUPERIEUR	<u>27</u>	<u>27</u>	<u>32</u>	<u>32</u>	<u>118</u>
00-00-36-A1-8D COMMERCE - REALISATEUR ADJOINT	<u>9</u>	<u>10</u>	<u>12</u>	<u>12</u>	<u>43</u>
00-00-36-A2-1A COMMERCE - COMMISSAIRES AUX PRIX, ENQUETE	<u>34</u>	<u>11</u>	<u>37</u>	<u>37</u>	<u>119</u>
00-00-36-A2-1B COMMERCE - COMMISSAIRE DU COMMERCE ET CONCURRENCE	<u>62</u>	<u>78</u>	<u>70</u>	<u>70</u>	<u>280</u>
00-00-36-A2-1C COMMERCE - CONTROLEUR DU COMMERCE	<u>129</u>	<u>114</u>	<u>67</u>	<u>67</u>	<u>377</u>
00-00-36-A3-5A COMMERCE - PROGRAMMEURS /ENS. ELECTRONIQU	<u>0</u>	<u>1</u>	<u>0</u>	<u>0</u>	<u>1</u>
00-00-36-A3-5B COMMERCE - INGENIEURS PPAUX DE STATISTIQU	<u>1</u>	<u>0</u>	<u>1</u>	<u>1</u>	<u>3</u>
00-00-36-A4-5C COMMERCE - INGENIEUR D'AGRICULTURE	<u>5</u>	<u>6</u>	<u>4</u>	<u>4</u>	<u>19</u>
00-00-36-A6-1B COMMERCE - INGENIEURS DES MINES	<u>0</u>	<u>1</u>	<u>1</u>	<u>1</u>	<u>3</u>
00-00-36-A7-0A COMMERCE - PLANIFICATEURS PRINCIPAUX	<u>3</u>	<u>3</u>	<u>4</u>	<u>4</u>	<u>14</u>
00-00-36-A7-0B COMMERCE - PLANIFICATEUR	<u>3</u>	<u>4</u>	<u>5</u>	<u>5</u>	<u>17</u>
00-00-36-A7-0C COMMERCE - ATTACHES DE PLANIFICATION	<u>4</u>	<u>9</u>	<u>5</u>	<u>5</u>	<u>23</u>
00-00-36-A8-8E COMMERCE - PROFESSEURS LICENCIES TECHN.	<u>1</u>	<u>1</u>	<u>1</u>	<u>1</u>	<u>4</u>
00-00-36-A8-8F MC - CHARGES ENS. EDUCATION NATIONAL	<u>0</u>	<u>0</u>	<u>0</u>	<u>0</u>	<u>0</u>
00-00-36-A8-8U COMMERCE - C.A.P.E.N	<u>1</u>	<u>1</u>	<u>1</u>	<u>1</u>	<u>4</u>
00-00-36-A9-4A COMMERCE - MEDECINS DIPLOMES D'ETAT (CAT. VIII)	<u>0</u>	<u>2</u>	<u>0</u>	<u>0</u>	<u>2</u>
00-00-36-B0-0A COMMERCE - ADJOINTS DE SERVICE	<u>3</u>	<u>3</u>	<u>4</u>	<u>4</u>	<u>14</u>
00-00-36-B0-6A COMMERCE - ADJOINTS D'ADMINISTRATION	<u>70</u>	<u>70</u>	<u>53</u>	<u>53</u>	<u>246</u>
00-00-36-B1-8A COMMERCE - ENCADREUR	<u>27</u>	<u>26</u>	<u>34</u>	<u>34</u>	<u>121</u>
00-00-36-B2-1A COMMERCE - CONTROLEURS DES PRIX, ENQ. ECO	<u>21</u>	<u>20</u>	<u>21</u>	<u>21</u>	<u>83</u>
00-00-36-B4-5A COMMERCE - ADJOINTS TECHN. AGRI.	<u>4</u>	<u>3</u>	<u>4</u>	<u>4</u>	<u>15</u>
00-00-36-B6-5A COMMERCE - ADJOINTS TECHNIQUES INDUSTRIEL	<u>2</u>	<u>2</u>	<u>2</u>	<u>2</u>	<u>8</u>
00-00-36-B8-8A COMMERCE - INSTITUTEURS ET INSTITUTRICES	<u>0</u>	<u>1</u>	<u>0</u>	<u>0</u>	<u>1</u>
00-00-36-C0-0A COMMERCE - ASSISTANTS DE SERVICE	<u>12</u>	<u>14</u>	<u>13</u>	<u>13</u>	<u>52</u>
00-00-36-C0-6A COMMERCE - ASSISTANTS D'ADMINISTRATION	<u>58</u>	<u>53</u>	<u>58</u>	<u>58</u>	<u>227</u>
00-00-36-C1-8A COMMERCE - OPERATEUR	<u>29</u>	<u>28</u>	<u>34</u>	<u>34</u>	<u>125</u>
00-00-36-C2-3A MC - AGENTS D'ASSIETTE CONT. DIRECT	<u>0</u>	<u>0</u>	<u>0</u>	<u>0</u>	<u>0</u>
00-00-36-C4-5A COMMERCE - AGENTS TECHN. AGRI.	<u>5</u>	<u>5</u>	<u>5</u>	<u>5</u>	<u>20</u>
00-00-36-C8-8A COMMERCE - INSTITUTEURS ET INSTITUTRICES	<u>1</u>	<u>1</u>	<u>1</u>	<u>1</u>	<u>4</u>
00-00-36-D0-0A COMMERCE - EMPLOYES DE SERVICE	<u>60</u>	<u>57</u>	<u>71</u>	<u>71</u>	<u>259</u>
00-00-36-D0-6A COMMERCE - EMPLOYES D'ADMINISTRATION	<u>23</u>	<u>20</u>	<u>24</u>	<u>24</u>	<u>91</u>
00-00-36-D1-8A COMMERCE - SOUS OPERATEUR	<u>7</u>	<u>7</u>	<u>9</u>	<u>9</u>	<u>32</u>
00-00-36-E0-1G COMMERCE - MINISTRE	<u>1</u>	<u>1</u>	<u>1</u>	<u>1</u>	<u>4</u>
00-00-36-E0-2G COMMERCE - SECRETAIRE GENERAL	<u>1</u>	<u>1</u>	<u>1</u>	<u>1</u>	<u>4</u>
00-00-36-E0-2K COMMERCE - DIRECTEUR GENERAL	<u>2</u>	<u>2</u>	<u>2</u>	<u>2</u>	<u>8</u>
00-00-36-E0-2M COMMERCE - DIRECTEUR DU CABINET DU MINISTERE	<u>1</u>	<u>1</u>	<u>1</u>	<u>1</u>	<u>4</u>
00-00-36-E0-2P COMMERCE - DIRECTEUR	<u>8</u>	<u>30</u>	<u>8</u>	<u>8</u>	<u>54</u>
00-00-36-E0-2U COMMERCE - MEMBRE DU CABINET	<u>13</u>	<u>14</u>	<u>15</u>	<u>15</u>	<u>57</u>
00-00-36-J0-4A COMMERCE - CONTRACTUELS ASSIMILES CADRE A	<u>5</u>	<u>10</u>	<u>11</u>	<u>11</u>	<u>37</u>

Prévision Effectifs Corps- en unité

Ministère/Institution-Mission-Programme	LF 2012	LF 2013	prév 2014	prév 2015	Total Prévisions
00-00-36-J0-4B COMMERCE - CONTRACTUELS EFA CAT IV, B	<u>0</u>	<u>1</u>	<u>1</u>	<u>1</u>	<u>3</u>
00-00-36-J0-5A COMMERCE - CONTRACTUELS ASSIMILES CADRE A	<u>11</u>	<u>17</u>	<u>17</u>	<u>17</u>	<u>62</u>
00-00-36-J0-6A COMMERCE - CONTRACTUELS ASSIMILES CADRE A	<u>2</u>	<u>22</u>	<u>24</u>	<u>24</u>	<u>72</u>
00-00-36-J0-8A COMMERCE - CONTRACTUELS ASSIMILES CADRE A	<u>6</u>	<u>6</u>	<u>7</u>	<u>7</u>	<u>26</u>
00-00-36-K0-0A COMMERCE - CONTRACTUELS ASSIMILES CADRE B	<u>20</u>	<u>14</u>	<u>21</u>	<u>21</u>	<u>76</u>
00-00-36-L0-0A COMMERCE - CONTRACTUELS ASSIMILES CADRE C	<u>17</u>	<u>13</u>	<u>22</u>	<u>22</u>	<u>74</u>
00-00-36-M0-0B COMMERCE - CONTRACTUELS ASSIMILES CADRE D	<u>4</u>	<u>7</u>	<u>10</u>	<u>10</u>	<u>31</u>
00-00-36-U0-1C COMMERCE - CONTRACTUELS ASSIMILES CADRE D DUREE INDETERMINEE	<u>2</u>	<u>2</u>	<u>2</u>	<u>2</u>	<u>8</u>
00-00-36-U0-2C COMMERCE - CONTRACTUELS ASSIMILES CADRE C DUREE INDETERMINEE	<u>1</u>	<u>0</u>	<u>1</u>	<u>1</u>	<u>3</u>
00-00-36-U0-3B COMMERCE - CONTRACTUELS ASSIMILES CADRE B DUREE INDETERMINEE	<u>7</u>	<u>11</u>	<u>13</u>	<u>13</u>	<u>44</u>
00-00-36-U0-4A COMMERCE - CONTRACTUELS ASSIMILES CADRE A DUREE INDET. CAT 04	<u>2</u>	<u>1</u>	<u>1</u>	<u>1</u>	<u>5</u>
00-00-36-U0-5A COMMERCE - CONTRACTUELS ASSIMILES CADRE A DUREE INDET. CAT 05	<u>5</u>	<u>6</u>	<u>5</u>	<u>5</u>	<u>21</u>
00-00-36-U0-6A MC - CONTRACTUELS ASSIMILES CADRE A DUREE INDET. CAT 06	<u>0</u>	<u>1</u>	<u>0</u>	<u>0</u>	<u>1</u>
00-00-36-U0-8A COMMERCE - CONTRACTUELS ASSIMILES CADRE A DUREE INDET. CAT 08	<u>1</u>	<u>1</u>	<u>1</u>	<u>1</u>	<u>4</u>
00-00-36-33-00 COMMERCE - CONTRACTUELS ELD3 D'INDICE CT 300	<u>1</u>	<u>0</u>	<u>0</u>	<u>0</u>	<u>1</u>
00-00-36-41-25 COMMERCE - CONTRACTUELS ELD4 D'INDICE CT 125	<u>7</u>	<u>8</u>	<u>10</u>	<u>10</u>	<u>35</u>
00-00-36-41-50 COMMERCE - CONTRACTUELS ELD4 D'INDICE CT 150	<u>1</u>	<u>1</u>	<u>1</u>	<u>1</u>	<u>4</u>
00-00-36-41-65 COMMERCE - CONTRACTUELS ELD4 D'INDICE CT 165	<u>1</u>	<u>1</u>	<u>1</u>	<u>1</u>	<u>4</u>
00-00-36-41-75 COMMERCE - CONTRACTUELS ELD4 D'INDICE CT 175	<u>0</u>	<u>0</u>	<u>1</u>	<u>1</u>	<u>2</u>
00-00-36-52-5D COMMERCE - BERLIN - CAT 05	<u>1</u>	<u>1</u>	<u>1</u>	<u>1</u>	<u>4</u>

Prévision Effectifs Corps- en unité

Ministère/Institution-Mission-Programme	LF 2012	LF 2013	prév 2014	prév 2015	Total Prévisions
37 MINISTERE DE LA COMMUNICATION	690	711	711	711	2823
<u>370 COMMUNICATION</u>	<u>690</u>	<u>711</u>	<u>711</u>	<u>711</u>	<u>2823</u>
<u>030 Administration et Coordination</u>	<u>690</u>	<u>711</u>	<u>711</u>	<u>711</u>	<u>2823</u>
00-00-37-A0-0A COMMUNICATIONS - ATTACHES DE SERVICE	<u>3</u>	<u>2</u>	<u>2</u>	<u>2</u>	<u>9</u>
00-00-37-A0-0B COMMUNICATIONS - TECHNICIENS SUP. DE SERVICE	<u>1</u>	<u>1</u>	<u>1</u>	<u>1</u>	<u>4</u>
00-00-37-A0-1B COMMUNICATIONS - CADRE A ECHELLE A1	<u>1</u>	<u>1</u>	<u>1</u>	<u>1</u>	<u>4</u>
00-00-37-A0-5A COMMUNICATIONS - ANIMATEURS DE CHAINE	<u>5</u>	<u>5</u>	<u>4</u>	<u>4</u>	<u>18</u>
00-00-37-A0-5B COMMUNICATIONS - ANIMATEURS DE PROGRAMME	<u>26</u>	<u>17</u>	<u>21</u>	<u>21</u>	<u>85</u>
00-00-37-A0-6A COMMUNICATIONS - ADMINISTRATEURS CIVILS	<u>3</u>	<u>6</u>	<u>4</u>	<u>4</u>	<u>17</u>
00-00-37-A0-6B COMMUNICATIONS - ATTACHES D'ADMINISTRATION	<u>6</u>	<u>6</u>	<u>6</u>	<u>6</u>	<u>24</u>
00-00-37-A1-8A COMMUNICATIONS - CONCEPTEUR	<u>16</u>	<u>21</u>	<u>17</u>	<u>17</u>	<u>71</u>
00-00-37-A1-8B COMMUNICATIONS - REALISATEUR	<u>6</u>	<u>6</u>	<u>5</u>	<u>5</u>	<u>22</u>
00-00-37-A1-8C COMMUNICATIONS - TECHNICIEN SUPERIEUR	<u>5</u>	<u>6</u>	<u>5</u>	<u>5</u>	<u>21</u>
00-00-37-A1-8D COMMUNICATIONS - REALISATEUR ADJOINT	<u>7</u>	<u>6</u>	<u>7</u>	<u>7</u>	<u>27</u>
00-00-37-A6-9A COMMUNICATIONS - INGENIEURS CHEF TRAVAUX PUBLIC	<u>1</u>	<u>2</u>	<u>1</u>	<u>1</u>	<u>5</u>
00-00-37-A7-0A COMMUNICATIONS - PLANIFICATEURS PRINCIPAUX	<u>2</u>	<u>3</u>	<u>3</u>	<u>3</u>	<u>11</u>
00-00-37-A7-0B COMMUNICATIONS - PLANIFICATEUR	<u>2</u>	<u>2</u>	<u>2</u>	<u>2</u>	<u>8</u>
00-00-37-A7-0C COMMUNICATIONS - ATTACHES DE PLANIFICATION	<u>6</u>	<u>5</u>	<u>7</u>	<u>7</u>	<u>25</u>
00-00-37-A8-8E COMMUNICATIONS - PROFESSEURS LICENCIES TECHN.	<u>7</u>	<u>7</u>	<u>10</u>	<u>10</u>	<u>34</u>
00-00-37-A8-8F COMMUNICATIONS - CHARGES ENS.EDUCATION NATIONAL	<u>2</u>	<u>3</u>	<u>2</u>	<u>2</u>	<u>9</u>
00-00-37-A8-8H COMMUNICATIONS - INTENDANTS D'UNIVERSITE	<u>1</u>	<u>1</u>	<u>1</u>	<u>1</u>	<u>4</u>
00-00-37-A8-8L COMMUNICATIONS - ASSISTANTS D'ENSEIGNEMENT SUPERIEUR, RECH.	<u>5</u>	<u>5</u>	<u>6</u>	<u>6</u>	<u>22</u>
00-00-37-A8-8S MINCOM - CHARGES D'ENSEIGNEMENT	<u>0</u>	<u>0</u>	<u>0</u>	<u>0</u>	<u>0</u>
00-00-37-A8-8U COMMUNICATIONS - C.A.P.E.N	<u>1</u>	<u>1</u>	<u>1</u>	<u>1</u>	<u>4</u>
00-00-37-A9-4A COMMUNICATIONS - MEDECINS DIPLOMES D'ETAT (CAT. VIII)	<u>2</u>	<u>2</u>	<u>3</u>	<u>3</u>	<u>10</u>
00-00-37-B0-0A COMMUNICATIONS - ADJOINTS DE SERVICE	<u>30</u>	<u>14</u>	<u>20</u>	<u>20</u>	<u>84</u>
00-00-37-B0-5A COMMUNICATIONS - ADJOINTS DE PRODUCTION	<u>32</u>	<u>33</u>	<u>35</u>	<u>35</u>	<u>135</u>
00-00-37-B0-6A COMMUNICATIONS - ADJOINTS D'ADMINISTRATION	<u>25</u>	<u>23</u>	<u>23</u>	<u>23</u>	<u>94</u>
00-00-37-B1-2A COMMUNICATIONS - ADJOINTS TECHNIQUES DE COOPER.	<u>8</u>	<u>8</u>	<u>7</u>	<u>7</u>	<u>30</u>
00-00-37-B1-6A COMMUNICATIONS - ADJ. TECH. ANIM. ET EDUC. BASE	<u>14</u>	<u>13</u>	<u>15</u>	<u>15</u>	<u>57</u>
00-00-37-B1-8A COMMUNICATIONS - ENCADREUR	<u>18</u>	<u>22</u>	<u>20</u>	<u>20</u>	<u>80</u>
00-00-37-B7-7A COMMUNICATIONS - ADJOINTS TECH S/CE GEOGRAPHIQU	<u>0</u>	<u>1</u>	<u>1</u>	<u>1</u>	<u>3</u>
00-00-37-B8-8A COMMUNICATIONS - INSTITUTEURS ET INSTITUTRICES	<u>1</u>	<u>1</u>	<u>1</u>	<u>1</u>	<u>4</u>
00-00-37-B8-8B COMMUNICATIONS - ADJOINTS D'ADM. ACADEMIQUE	<u>1</u>	<u>1</u>	<u>1</u>	<u>1</u>	<u>4</u>
00-00-37-B8-8E COMMUNICATIONS - MAITRES D'EDUCATION PHYSIQUE	<u>1</u>	<u>1</u>	<u>1</u>	<u>1</u>	<u>4</u>
00-00-37-B9-4D COMMUNICATIONS - INFIRMIERS D'ETAT	<u>1</u>	<u>1</u>	<u>1</u>	<u>1</u>	<u>4</u>
00-00-37-C0-0A COMMUNICATIONS - ASSISTANTS DE SERVICE	<u>48</u>	<u>42</u>	<u>45</u>	<u>45</u>	<u>180</u>
00-00-37-C0-5A COMMUNICATIONS - ASSISTANTS DE PROGRAMMATION	<u>35</u>	<u>28</u>	<u>28</u>	<u>28</u>	<u>119</u>
00-00-37-C0-6A COMMUNICATIONS - ASSISTANTS D'ADMINISTRATION	<u>29</u>	<u>29</u>	<u>27</u>	<u>27</u>	<u>112</u>
00-00-37-C1-2A COMMUNICATIONS - AGENTS TECHNIQUES DE COOPERAT.	<u>20</u>	<u>18</u>	<u>19</u>	<u>19</u>	<u>76</u>
00-00-37-C1-6A COMMUNICATIONS - AGENTS TECH. ANIM. ET EDUC. B.	<u>27</u>	<u>29</u>	<u>27</u>	<u>27</u>	<u>110</u>
00-00-37-C1-8A COMMUNICATIONS - OPERATEUR	<u>5</u>	<u>6</u>	<u>5</u>	<u>5</u>	<u>21</u>
00-00-37-C8-8A COMMUNICATIONS - INSTITUTEURS ET INSTITUTRICES	<u>3</u>	<u>4</u>	<u>3</u>	<u>3</u>	<u>13</u>
00-00-37-D0-0A COMMUNICATIONS - EMPLOYES DE SERVICE	<u>79</u>	<u>69</u>	<u>73</u>	<u>73</u>	<u>294</u>
00-00-37-D0-5A COMMUNICATIONS - EMPLOYES DE PROGRAMMATION	<u>5</u>	<u>6</u>	<u>4</u>	<u>4</u>	<u>19</u>
00-00-37-D0-6A COMMUNICATIONS - EMPLOYES D'ADMINISTRATION	<u>18</u>	<u>19</u>	<u>17</u>	<u>17</u>	<u>71</u>
00-00-37-D1-8A COMMUNICATIONS - SOUS OPERATEUR	<u>1</u>	<u>3</u>	<u>2</u>	<u>2</u>	<u>8</u>
00-00-37-E0-1G COMMUNICATIONS - MINISTRE	<u>1</u>	<u>1</u>	<u>1</u>	<u>1</u>	<u>4</u>
00-00-37-E0-2G COMMUNICATIONS - SECRETAIRE GENERAL	<u>1</u>	<u>1</u>	<u>1</u>	<u>1</u>	<u>4</u>
00-00-37-E0-2K COMMUNICATIONS - DIRECTEUR GENERAL	<u>1</u>	<u>1</u>	<u>1</u>	<u>1</u>	<u>4</u>

Prévision Effectifs Corps- en unité

Ministère/Institution-Mission-Programme	LF 2012	LF 2013	prév 2014	prév 2015	Total Prévisions
00-00-37-E0-2M COMMUNICATIONS - DIRECTEUR DU CABINET DU MINISTERE	<u>1</u>	<u>1</u>	<u>1</u>	<u>1</u>	<u>4</u>
00-00-37-E0-2P COMMUNICATIONS - DIRECTEUR	<u>13</u>	<u>23</u>	<u>13</u>	<u>13</u>	<u>62</u>
00-00-37-E0-2U COMMUNICATIONS - MEMBRE DU CABINET	<u>14</u>	<u>14</u>	<u>15</u>	<u>15</u>	<u>58</u>
00-00-37-J0-4A COMMUNICATIONS - CONTRACTUELS ASSIMILES CADRE A	<u>5</u>	<u>9</u>	<u>5</u>	<u>5</u>	<u>24</u>
00-00-37-J0-4R COMMUNICATIONS - CONTRACTUELS EFA CAT IV, R	<u>0</u>	<u>0</u>	<u>1</u>	<u>1</u>	<u>2</u>
00-00-37-J0-5A COMMUNICATIONS - CONTRACTUELS ASSIMILES CADRE A	<u>4</u>	<u>15</u>	<u>9</u>	<u>9</u>	<u>37</u>
00-00-37-J0-6A COMMUNICATIONS - CONTRACTUELS ASSIMILES CADRE A	<u>4</u>	<u>13</u>	<u>27</u>	<u>27</u>	<u>71</u>
00-00-37-J0-7A COMMUNICATIONS - CONTRACTUELS ASSIMILES CADRE A	<u>0</u>	<u>1</u>	<u>1</u>	<u>1</u>	<u>3</u>
00-00-37-J0-8A MINCOM - CONTRACTUELS ASSIMILES CADRE A	<u>1</u>	<u>4</u>	<u>0</u>	<u>0</u>	<u>5</u>
00-00-37-K0-0A COMMUNICATIONS - CONTRACTUELS ASSIMILES CADRE B	<u>54</u>	<u>49</u>	<u>58</u>	<u>58</u>	<u>219</u>
00-00-37-L0-0A COMMUNICATIONS - CONTRACTUELS ASSIMILES CADRE C	<u>27</u>	<u>32</u>	<u>28</u>	<u>28</u>	<u>115</u>
00-00-37-M0-0B COMMUNICATIONS - CONTRACTUELS ASSIMILES CADRE D	<u>28</u>	<u>27</u>	<u>31</u>	<u>31</u>	<u>117</u>
00-00-37-U0-1C COMMUNICATIONS - CONTRACTUELS ASSIMILES CADRE D DUREE INDETERMINEE	<u>2</u>	<u>5</u>	<u>5</u>	<u>5</u>	<u>17</u>
00-00-37-U0-2C COMMUNICATIONS - CONTRACTUELS ASSIMILES CADRE C DUREE INDETERMINEE	<u>7</u>	<u>12</u>	<u>9</u>	<u>9</u>	<u>37</u>
00-00-37-U0-3B COMMUNICATIONS - CONTRACTUELS ASSIMILES CADRE B DUREE INDETERMINEE	<u>5</u>	<u>13</u>	<u>7</u>	<u>7</u>	<u>32</u>
00-00-37-U0-4A COMMUNICATIONS - CONTRACTUELS ASSIMILES CADRE A DUREE INDET. CAT 04	<u>1</u>	<u>1</u>	<u>2</u>	<u>2</u>	<u>6</u>
00-00-37-U0-5A COMMUNICATIONS - CONTRACTUELS ASSIMILES CADRE A DUREE INDET. CAT 05	<u>1</u>	<u>1</u>	<u>1</u>	<u>1</u>	<u>4</u>
00-00-37-U0-6A COMMUNICATIONS - CONTRACTUELS ASSIMILES CADRE A DUREE INDET. CAT 06	<u>2</u>	<u>2</u>	<u>1</u>	<u>1</u>	<u>6</u>
00-00-37-U0-8A COMMUNICATIONS - CONTRACTUELS ASSIMILES CADRE A DUREE INDET. CAT 08	<u>4</u>	<u>4</u>	<u>5</u>	<u>5</u>	<u>18</u>
00-00-37-33-00 MINCOM - CONTRACTUELS ELD3 D'INDICE CT 300	<u>0</u>	<u>1</u>	<u>0</u>	<u>0</u>	<u>1</u>
00-00-37-33-50 COMMUNICATIONS - CONTRACTUELS ELD3 D'INDICE CT 350	<u>0</u>	<u>1</u>	<u>1</u>	<u>1</u>	<u>3</u>
00-00-37-34-00 MINCOM - CONTRACTUELS ELD3 D'INDICE CT 400	<u>1</u>	<u>0</u>	<u>0</u>	<u>0</u>	<u>1</u>
00-00-37-41-25 COMMUNICATIONS - CONTRACTUELS ELD4 D'INDICE CT 125	<u>1</u>	<u>0</u>	<u>1</u>	<u>1</u>	<u>3</u>
00-00-37-41-35 COMMUNICATIONS - CONTRACTUELS ELD4 D'INDICE CT 135	<u>2</u>	<u>0</u>	<u>1</u>	<u>1</u>	<u>4</u>
00-00-37-41-50 COMMUNICATIONS - CONTRACTUELS ELD4 D'INDICE CT 150	<u>1</u>	<u>1</u>	<u>1</u>	<u>1</u>	<u>4</u>
00-00-37-41-65 COMMUNICATIONS - CONTRACTUELS ELD4 D'INDICE CT 165	<u>0</u>	<u>0</u>	<u>1</u>	<u>1</u>	<u>2</u>

Prévision Effectifs Corps- en unité

Ministère/Institution-Mission-Programme	LF 2012	LF 2013	prév 2014	prév 2015	Total Prévisions
38 MINISTERE DE LA PROMOTION DE L'ARTISANAT	0	86	0	0	86
<u>342</u> <u>ARTISANAT</u>	<u>0</u>	<u>86</u>	<u>0</u>	<u>0</u>	<u>86</u>
<u>046</u> <u>Administration et Coordination</u>	<u>0</u>	<u>86</u>	<u>0</u>	<u>0</u>	<u>86</u>
00-00-38-A1-8B PROMOTION DE L'ARTISANAT - REALISATEUR	<u>0</u>	<u>6</u>	<u>0</u>	<u>0</u>	<u>6</u>
00-00-38-A1-8C PROMOTION DE L'ARTISANAT - TECHNICIEN SUPERIEUR	<u>0</u>	<u>1</u>	<u>0</u>	<u>0</u>	<u>1</u>
00-00-38-A1-8D PROMOTION DE L'ARTISANAT - REALISATEUR ADJOINT	<u>0</u>	<u>5</u>	<u>0</u>	<u>0</u>	<u>5</u>
00-00-38-B1-8A PROMOTION DE L'ARTISANAT - ENCADREUR	<u>0</u>	<u>13</u>	<u>0</u>	<u>0</u>	<u>13</u>
00-00-38-C1-8A PROMOTION DE L'ARTISANAT - OPERATEUR	<u>0</u>	<u>3</u>	<u>0</u>	<u>0</u>	<u>3</u>
00-00-38-D1-8A PROMOTION DE L'ARTISANAT - SOUS OPERATEUR	<u>0</u>	<u>1</u>	<u>0</u>	<u>0</u>	<u>1</u>
00-00-38-E0-1G PROMOTION DE L'ARTISANAT - MINISTRE	<u>0</u>	<u>1</u>	<u>0</u>	<u>0</u>	<u>1</u>
00-00-38-E0-2G PROMOTION DE L'ARTISANAT - SECRETAIRE GENERAL	<u>0</u>	<u>1</u>	<u>0</u>	<u>0</u>	<u>1</u>
00-00-38-E0-2K PROMOTION DE L'ARTISANAT - DIRECTEUR GENERAL	<u>0</u>	<u>1</u>	<u>0</u>	<u>0</u>	<u>1</u>
00-00-38-E0-2M PROMOTION DE L'ARTISANAT - DIRECTEUR DU CABINET DU MINISTERE	<u>0</u>	<u>1</u>	<u>0</u>	<u>0</u>	<u>1</u>
00-00-38-E0-2P PROMOTION DE L'ARTISANAT - DIRECTEUR	<u>0</u>	<u>28</u>	<u>0</u>	<u>0</u>	<u>28</u>
00-00-38-E0-2U PROMOTION DE L'ARTISANAT - MEMBRE DU CABINET	<u>0</u>	<u>14</u>	<u>0</u>	<u>0</u>	<u>14</u>
00-00-38-J0-6A PROMOTION DE L'ARTISANAT - CONTRACTUELS ASSIMILES CADRE A	<u>0</u>	<u>6</u>	<u>0</u>	<u>0</u>	<u>6</u>
00-00-38-J0-7A PROMOTION DE L'ARTISANAT - CONTRACTUELS ASSIMILES CADRE A	<u>0</u>	<u>2</u>	<u>0</u>	<u>0</u>	<u>2</u>
00-00-38-41-25 PROMOTION DE L'ARTISANAT - CONTRACTUELS ELD4 D'INDICE CT 125	<u>0</u>	<u>1</u>	<u>0</u>	<u>0</u>	<u>1</u>
00-00-38-41-65 PROMOTION DE L'ARTISANAT - CONTRACTUELS ELD4 D'INDICE CT 165	<u>0</u>	<u>2</u>	<u>0</u>	<u>0</u>	<u>2</u>

Prévision Effectifs Corps- en unité

Ministère/Institution-Mission-Programme

	LF 2012	LF 2013	prév 2014	prév 2015	Total Prévisions
41 MINISTERE DE L' AGRICULTURE	2339	2341	2361	2361	9402
<u>410 AGRICULTURE</u>	<u>2339</u>	<u>2341</u>	<u>2361</u>	<u>2361</u>	<u>9402</u>
<u>016 Administration et Coordination</u>	<u>2339</u>	<u>2341</u>	<u>2361</u>	<u>2361</u>	<u>9402</u>
00-00-41-A0-0A AGRICULTURE - ATTACHES DE SERVICE	<u>5</u>	<u>3</u>	<u>5</u>	<u>5</u>	<u>18</u>
00-00-41-A0-0B AGRICULTURE - TECNHIENS SUP. DE SERVICE	<u>72</u>	<u>65</u>	<u>69</u>	<u>69</u>	<u>275</u>
00-00-41-A0-1C AGRICULTURE - CADRE A ECHELLE A1	<u>6</u>	<u>6</u>	<u>7</u>	<u>7</u>	<u>26</u>
00-00-41-A0-1F AGRICULTURE - CADRE A ECHELLE A2	<u>8</u>	<u>7</u>	<u>7</u>	<u>7</u>	<u>29</u>
00-00-41-A0-1G AGRICULTURE - CADRE A ECHELLE A3	<u>12</u>	<u>12</u>	<u>13</u>	<u>13</u>	<u>50</u>
00-00-41-A0-6A AGRICULTURE - ADMINISTRATEURS CIVILS	<u>4</u>	<u>3</u>	<u>3</u>	<u>3</u>	<u>13</u>
00-00-41-A0-6B AGRICULTURE - ATTACHES D'ADMINISTRATION	<u>29</u>	<u>25</u>	<u>22</u>	<u>22</u>	<u>98</u>
00-00-41-A1-5A AGRICULTURE - MAGISTRATS ET MAGISTRATS SUPPLEANTS	<u>1</u>	<u>0</u>	<u>1</u>	<u>1</u>	<u>3</u>
00-00-41-A1-8A AGRICULTURE - CONCEPTEUR	<u>14</u>	<u>20</u>	<u>19</u>	<u>19</u>	<u>72</u>
00-00-41-A1-8B AGRICULTURE - REALISATEUR	<u>17</u>	<u>19</u>	<u>14</u>	<u>14</u>	<u>64</u>
00-00-41-A1-8C AGRICULTURE - TECHNICIEN SUPERIEUR	<u>22</u>	<u>26</u>	<u>25</u>	<u>25</u>	<u>98</u>
00-00-41-A1-8D AGRICULTURE - REALISATEUR ADJOINT	<u>81</u>	<u>49</u>	<u>51</u>	<u>51</u>	<u>232</u>
00-00-41-A3-5A AGRICULTURE - PROGRAMMEURS /ENS. ELECTRONIQU	<u>2</u>	<u>1</u>	<u>1</u>	<u>1</u>	<u>5</u>
00-00-41-A3-5B AGRICULTURE - INGENIEURS PPAUX DE STATISTIQ	<u>2</u>	<u>2</u>	<u>1</u>	<u>1</u>	<u>6</u>
00-00-41-A4-1C MA - INSPECTEURS DOMAINES ET PPTES FONC	<u>0</u>	<u>1</u>	<u>0</u>	<u>0</u>	<u>1</u>
00-00-41-A4-3A MA - INGENIEURS EN CHEF S/CE TOPO	<u>1</u>	<u>1</u>	<u>0</u>	<u>0</u>	<u>2</u>
00-00-41-A4-5A AGRICULTURE - INGENIEURS EN CHEF AGRI.	<u>6</u>	<u>5</u>	<u>5</u>	<u>5</u>	<u>21</u>
00-00-41-A4-5B AGRICULTURE - INGENIEURS AGRI.	<u>29</u>	<u>19</u>	<u>21</u>	<u>21</u>	<u>90</u>
00-00-41-A4-5C AGRICULTURE - INGENIEUR D'AGRICULTURE	<u>97</u>	<u>120</u>	<u>120</u>	<u>120</u>	<u>457</u>
00-00-41-A4-9A MA - VETERINAIRES-INSPECTEURS ELEV.	<u>3</u>	<u>3</u>	<u>0</u>	<u>0</u>	<u>6</u>
00-00-41-A4-9C MA - INGENIEUR DE L ELEVAGE	<u>4</u>	<u>4</u>	<u>0</u>	<u>0</u>	<u>8</u>
00-00-41-A5-3B AGRICULTURE - INGENIEURS DES EAUX ET FORETS	<u>1</u>	<u>1</u>	<u>1</u>	<u>1</u>	<u>4</u>
00-00-41-A5-7A AGRICULTURE - INGENIEURS PPAUX,CHEF EQUIPE R	<u>3</u>	<u>3</u>	<u>3</u>	<u>3</u>	<u>12</u>
00-00-41-A5-7B AGRICULTURE - INGENIEURS D'EQUIPEMENT RURAL	<u>1</u>	<u>2</u>	<u>1</u>	<u>1</u>	<u>5</u>
00-00-41-A5-7C AGRICULTURE - INGENIEURS D'EQUIPEMENT RURAL	<u>4</u>	<u>3</u>	<u>4</u>	<u>4</u>	<u>15</u>
00-00-41-A5-7D AGRICULTURE - INGENIEURS D'EQUIPEMENT RURAL	<u>27</u>	<u>30</u>	<u>30</u>	<u>30</u>	<u>117</u>
00-00-41-A6-3A MA - INGENIEURS CHEF GEO/HYDROGEO	<u>0</u>	<u>0</u>	<u>0</u>	<u>0</u>	<u>0</u>
00-00-41-A6-5A AGRICULTURE - INGENIEURS CHEF TECH INDUSTRIE	<u>1</u>	<u>1</u>	<u>1</u>	<u>1</u>	<u>4</u>
00-00-41-A7-0A AGRICULTURE - PLANIFICATEURS PRINCIPAUX	<u>9</u>	<u>10</u>	<u>9</u>	<u>9</u>	<u>37</u>
00-00-41-A7-0B AGRICULTURE - PLANIFICATEUR	<u>8</u>	<u>7</u>	<u>7</u>	<u>7</u>	<u>29</u>
00-00-41-A7-0C AGRICULTURE - ATTACHES DE PLANIFICATION	<u>14</u>	<u>23</u>	<u>18</u>	<u>18</u>	<u>73</u>
00-00-41-A8-8D AGRICULTURE - ATTACHES D'ADM. ACADEMIQUE	<u>1</u>	<u>1</u>	<u>1</u>	<u>1</u>	<u>4</u>
00-00-41-A8-8E AGRICULTURE - PROFESSEURS LICENCIES TECHN.	<u>3</u>	<u>3</u>	<u>2</u>	<u>2</u>	<u>10</u>
00-00-41-A8-8F AGRICULTURE - CHARGES ENS.EDUCATION NATIONAL	<u>9</u>	<u>6</u>	<u>7</u>	<u>7</u>	<u>29</u>
00-00-41-A8-8J MA - MAITRES DE CONFERENCE,RECHERCHE	<u>0</u>	<u>1</u>	<u>0</u>	<u>0</u>	<u>1</u>
00-00-41-A8-8K AGRICULTURE - MAITRES ASSISTANTS D'ENSEIGNEMENT SUPERIEUR, RECH.	<u>1</u>	<u>1</u>	<u>1</u>	<u>1</u>	<u>4</u>
00-00-41-A8-8L AGRICULTURE - ASSISTANTS D'ENSEIGNEMENT SUPERIEUR, RECH.	<u>4</u>	<u>3</u>	<u>2</u>	<u>2</u>	<u>11</u>
00-00-41-A8-8S MA - CHARGES D'ENSEIGNEMENT	<u>0</u>	<u>0</u>	<u>0</u>	<u>0</u>	<u>0</u>
00-00-41-A8-8U AGRICULTURE - C.A.P.E.N	<u>2</u>	<u>1</u>	<u>2</u>	<u>2</u>	<u>7</u>
00-00-41-A9-4A AGRICULTURE - MEDECINS DIPLOMES D'ETAT (CAT. VIII)	<u>1</u>	<u>1</u>	<u>1</u>	<u>1</u>	<u>4</u>
00-00-41-B0-0A AGRICULTURE - ADJOINTS DE SERVICE	<u>104</u>	<u>98</u>	<u>100</u>	<u>100</u>	<u>402</u>
00-00-41-B0-1A AGRICULTURE - CADRE B ECHELLE B1	<u>1</u>	<u>1</u>	<u>1</u>	<u>1</u>	<u>4</u>
00-00-41-B0-6A AGRICULTURE - ADJOINTS D'ADMINISTRATION	<u>91</u>	<u>76</u>	<u>82</u>	<u>82</u>	<u>331</u>
00-00-41-B1-2A AGRICULTURE - ADJOINTS TECHNIQUES DE COOPER.	<u>2</u>	<u>0</u>	<u>1</u>	<u>1</u>	<u>4</u>
00-00-41-B1-8A AGRICULTURE - ENCADREUR	<u>19</u>	<u>23</u>	<u>22</u>	<u>22</u>	<u>86</u>
00-00-41-B3-1A AGRICULTURE - CONTROLEURS DU TRESOR	<u>1</u>	<u>0</u>	<u>0</u>	<u>0</u>	<u>1</u>
00-00-41-B4-1A MA - CONTROLEURS DES DOMAINES	<u>1</u>	<u>0</u>	<u>0</u>	<u>0</u>	<u>1</u>

Prévision Effectifs Corps- en unité

Ministère/Institution-Mission-Programme	LF 2012	LF 2013	prév 2014	prév 2015	Total Prévisions
00-00-41-B4-3A	2	1	1	1	5
00-00-41-B4-5A	75	107	94	94	370
00-00-41-B4-9A	8	11	0	0	19
00-00-41-B5-3A	6	5	0	0	11
00-00-41-B5-7A	61	58	63	63	245
00-00-41-B7-0A	1	1	1	1	4
00-00-41-B8-8B	1	0	0	0	1
00-00-41-B9-4D	1	0	1	1	3
00-00-41-C0-0A	324	188	253	253	1018
00-00-41-C0-6A	138	113	113	113	477
00-00-41-C1-8A	17	17	16	16	66
00-00-41-C3-5A	1	0	1	1	3
00-00-41-C4-1A	1	1	0	0	2
00-00-41-C4-3A	2	1	0	0	3
00-00-41-C4-5A	243	138	155	155	691
00-00-41-C4-9A	3	2	0	0	5
00-00-41-C5-3A	1	1	0	0	2
00-00-41-C5-7A	72	50	53	53	228
00-00-41-C8-0A	0	1	1	1	3
00-00-41-D0-0A	141	192	216	216	765
00-00-41-D0-6A	98	56	81	81	316
00-00-41-D1-8A	2	3	3	3	11
00-00-41-D4-3A	1	1	0	0	2
00-00-41-D4-5A	8	3	9	9	29
00-00-41-D5-7A	12	5	13	13	43
00-00-41-E0-1G	2	1	2	2	7
00-00-41-E0-2G	1	1	1	1	4
00-00-41-E0-2K	1	2	1	1	5
00-00-41-E0-2M	1	1	1	1	4
00-00-41-E0-2P	32	34	32	32	130
00-00-41-E0-2U	10	13	15	15	53
00-00-41-J0-4A	14	65	27	27	133
00-00-41-J0-4B	1	0	1	1	3
00-00-41-J0-5A	16	41	39	39	135
00-00-41-J0-5B	1	0	0	0	1
00-00-41-J0-6A	19	26	43	43	131
00-00-41-J0-6B	2	2	2	2	8
00-00-41-J0-7A	2	3	1	1	7
00-00-41-J0-8A	53	55	44	44	196
00-00-41-J0-8B	0	0	0	0	0
00-00-41-J0-8C	1	1	1	1	4
00-00-41-J8-8J	1	1	0	0	2
00-00-41-J8-8L	0	1	0	0	1
00-00-41-K0-0A	51	64	43	43	201
00-00-41-L0-0A	62	181	180	180	603
00-00-41-M0-0A	0	11	0	0	11
00-00-41-M0-0B	11	15	9	9	44
00-00-41-U0-1C	3	7	7	7	24
00-00-41-U0-1D	2	2	2	2	8

Prévision Effectifs Corps- en unité

Ministère/Institution-Mission-Programme	LF 2012	LF 2013	prév 2014	prév 2015	Total Prévisions
00-00-41-U0-2C AGRICULTURE - CONTRACTUELS ASSIMILES CADRE C DUREE INDETERMINEE	<u>12</u>	<u>12</u>	<u>10</u>	<u>10</u>	<u>44</u>
00-00-41-U0-3B AGRICULTURE - CONTRACTUELS ASSIMILES CADRE B DUREE INDETERMINEE	<u>12</u>	<u>25</u>	<u>21</u>	<u>21</u>	<u>79</u>
00-00-41-U0-4A AGRICULTURE - CONTRACTUELS ASSIMILES CADRE A DUREE INDET. CAT 04	<u>4</u>	<u>12</u>	<u>7</u>	<u>7</u>	<u>30</u>
00-00-41-U0-5A AGRICULTURE - CONTRACTUELS ASSIMILES CADRE A DUREE INDET. CAT 05	<u>4</u>	<u>8</u>	<u>6</u>	<u>6</u>	<u>24</u>
00-00-41-U0-6A AGRICULTURE - CONTRACTUELS ASSIMILES CADRE A DUREE INDET. CAT 06	<u>4</u>	<u>10</u>	<u>10</u>	<u>10</u>	<u>34</u>
00-00-41-U0-7A AGRICULTURE - CONTRACTUELS ASSIMILES CADRE A DUREE	<u>0</u>	<u>1</u>	<u>0</u>	<u>0</u>	<u>1</u>
00-00-41-U0-8A AGRICULTURE - CONTRACTUELS ASSIMILES CADRE A DUREE INDET. CAT 08	<u>7</u>	<u>36</u>	<u>28</u>	<u>28</u>	<u>99</u>
00-00-41-11-00 MA - CONTRACTUELS ELD1 D'INDICE CT 1000	<u>0</u>	<u>0</u>	<u>0</u>	<u>0</u>	<u>0</u>
00-00-41-24-25 AGRICULTURE - CONTRACTUELS ELD2 D'INDICE CT 425	<u>0</u>	<u>2</u>	<u>0</u>	<u>0</u>	<u>2</u>
00-00-41-27-00 AGRICULTURE - CONTRACTUELS ELD2 D'INDICE CT 700	<u>2</u>	<u>3</u>	<u>3</u>	<u>3</u>	<u>11</u>
00-00-41-28-00 AGRICULTURE - CONTRACTUELS ELD2 D'INDICE CT 800	<u>1</u>	<u>0</u>	<u>0</u>	<u>0</u>	<u>1</u>
00-00-41-32-10 AGRICULTURE - CONTRACTUELS ELD3 D'INDICE CT 210	<u>0</u>	<u>9</u>	<u>0</u>	<u>0</u>	<u>9</u>
00-00-41-32-15 AGRICULTURE - CONTRACTUELS ELD3 D'INDICE CT 215	<u>1</u>	<u>1</u>	<u>1</u>	<u>1</u>	<u>4</u>
00-00-41-32-25 AGRICULTURE - CONTRACTUELS ELD3 D'INDICE CT 225	<u>2</u>	<u>0</u>	<u>2</u>	<u>2</u>	<u>6</u>
00-00-41-32-50 AGRICULTURE - CONTRACTUELS ELD3 D'INDICE CT 250	<u>2</u>	<u>2</u>	<u>4</u>	<u>4</u>	<u>12</u>
00-00-41-32-75 AGRICULTURE - CONTRACTUELS ELD3 D'INDICE CT 275	<u>1</u>	<u>0</u>	<u>1</u>	<u>1</u>	<u>3</u>
00-00-41-33-00 AGRICULTURE - CONTRACTUELS ELD3 D'INDICE CT 300	<u>2</u>	<u>1</u>	<u>1</u>	<u>1</u>	<u>5</u>
00-00-41-33-50 AGRICULTURE - CONTRACTUELS ELD3 D'INDICE CT 350	<u>3</u>	<u>2</u>	<u>2</u>	<u>2</u>	<u>9</u>
00-00-41-34-00 AGRICULTURE - CONTRACTUELS ELD3 D'INDICE CT 400	<u>14</u>	<u>15</u>	<u>21</u>	<u>21</u>	<u>71</u>
00-00-41-41-00 AGRICULTURE - CONTRACTUELS ELD4 D'INDICE CT 100	<u>1</u>	<u>1</u>	<u>1</u>	<u>1</u>	<u>4</u>
00-00-41-41-25 AGRICULTURE - CONTRACTUELS ELD4 D'INDICE CT 125	<u>13</u>	<u>16</u>	<u>13</u>	<u>13</u>	<u>55</u>
00-00-41-41-35 AGRICULTURE - CONTRACTUELS ELD4 D'INDICE CT 135	<u>4</u>	<u>4</u>	<u>3</u>	<u>3</u>	<u>14</u>
00-00-41-41-50 AGRICULTURE - CONTRACTUELS ELD4 D'INDICE CT 150	<u>3</u>	<u>2</u>	<u>3</u>	<u>3</u>	<u>11</u>
00-00-41-41-60 AGRICULTURE - CONTRACTUELS ELD4 D'INDICE CT 160	<u>9</u>	<u>4</u>	<u>9</u>	<u>9</u>	<u>31</u>
00-00-41-41-65 AGRICULTURE - CONTRACTUELS ELD4 D'INDICE CT 165	<u>1</u>	<u>1</u>	<u>1</u>	<u>1</u>	<u>4</u>
00-00-41-41-75 AGRICULTURE - CONTRACTUELS ELD4 D'INDICE CT 175	<u>4</u>	<u>3</u>	<u>6</u>	<u>6</u>	<u>19</u>
00-00-41-42-00 AGRICULTURE - CONTRACTUELS ELD4 D'INDICE CT 200	<u>4</u>	<u>2</u>	<u>2</u>	<u>2</u>	<u>10</u>
00-00-41-84-1C AGRICULTURE - ROME - CAT 08	<u>1</u>	<u>1</u>	<u>1</u>	<u>1</u>	<u>4</u>

Prévision Effectifs Corps- en unité

Ministère/Institution-Mission-Programme

	LF 2012	LF 2013	prév 2014	prév 2015	Total Prévisions
42 MINISTERE DE L' ELEVAGE	849	860	871	871	3451
420 <u>ELEVAGE</u>	849	860	871	871	3451
039 <u>Administration et Coordination</u>	849	860	871	871	3451
00-00-42-A0-0A ELEVAGE - ATTACHES DE SERVICE	3	3	2	2	10
00-00-42-A0-0B ELEVAGE - TECNHIENS SUP. DE SERVICE	18	8	8	8	42
00-00-42-A0-1B ELEVAGE - CADRE A ECHELLE A1	4	4	4	4	16
00-00-42-A0-1C ELEVAGE - CADRE A ECHELLE A1	1	0	0	0	1
00-00-42-A0-1G ELEVAGE - CADRE A ECHELLE A3	1	0	0	0	1
00-00-42-A0-6A ELEVAGE - ADMINISTRATEURS CIVILS	3	3	3	3	12
00-00-42-A0-6B ELEVAGE - ATTACHES D'ADMINISTRATION	25	22	22	22	91
00-00-42-A1-3C ELEVAGE - COMMANDANT - CAPITAINE DE CORVETTE	0	0	1	1	2
00-00-42-A1-5A ME - MAGISTRATS ET MAGISTRATS SUPPLEANTS	0	0	0	0	0
00-00-42-A1-8A ELEVAGE - CONCEPTEUR	15	13	12	12	52
00-00-42-A1-8B ELEVAGE - REALISATEUR	14	17	14	14	59
00-00-42-A1-8C ELEVAGE - TECHNICIEN SUPERIEUR	13	7	7	7	34
00-00-42-A1-8D ELEVAGE - REALISATEUR ADJOINT	46	43	41	41	171
00-00-42-A4-5A ELEVAGE - INGENIEURS EN CHEF AGRI.	1	0	0	0	1
00-00-42-A4-5B ELEVAGE - INGENIEURS AGRI.	1	0	2	2	5
00-00-42-A4-5C ELEVAGE - INGENIEUR D'AGRICULTURE	23	2	3	3	31
00-00-42-A4-9A ELEVAGE - VETERINAIRES-INSPECTEURS ELEV.	75	76	82	82	315
00-00-42-A4-9B ELEVAGE - INGENIEURS ELEVAGE	1	1	4	4	10
00-00-42-A4-9C ELEVAGE - INGENIEUR DE L ELEVAGE	42	42	47	47	178
00-00-42-A5-3B ELEVAGE - INGENIEURS DES EAUX ET FORETS	1	1	1	1	4
00-00-42-A5-3D ME - INGENIEUR DES EAUX ET FORETS	1	0	0	0	1
00-00-42-A5-7D ME - INGENIEURS D'EQUIPEMENT RURAL	5	1	0	0	6
00-00-42-A6-9A ELEVAGE - INGENIEURS CHEF TRAVAUX PUBLIC	1	1	1	1	4
00-00-42-A7-0A ELEVAGE - PLANIFICATEURS PRINCIPAUX	3	2	2	2	9
00-00-42-A7-0B ELEVAGE - PLANIFICATEUR	4	4	4	4	16
00-00-42-A7-0C ELEVAGE - ATTACHES DE PLANIFICATION	13	11	10	10	44
00-00-42-A8-8E ELEVAGE - PROFESSEURS LICENCIES TECHN.	9	8	7	7	31
00-00-42-A8-8F ELEVAGE - CHARGES ENS.EDUCATION NATIONAL	1	1	1	1	4
00-00-42-A8-8L ELEVAGE - ASSISTANTS D'ENSEIGNEMENT SUPERIEUR, RECH.	1	1	1	1	4
00-00-42-A8-8U ELEVAGE - C.A.P.E.N	1	1	1	1	4
00-00-42-A9-4A ELEVAGE - MEDECINS DIPLOMES D'ETAT (CAT. VIII)	2	2	2	2	8
00-00-42-B0-0A ELEVAGE - ADJOINTS DE SERVICE	42	32	33	33	140
00-00-42-B0-6A ELEVAGE - ADJOINTS D'ADMINISTRATION	38	30	32	32	132
00-00-42-B1-8A ELEVAGE - ENCADREUR	11	12	12	12	47
00-00-42-B4-5A ELEVAGE - ADJOINTS TECHN. AGRI.	8	2	4	4	18
00-00-42-B4-9A ELEVAGE - ADJOINTS TECHN. ELEVAGE	65	59	78	78	280
00-00-42-B5-3A ME - ADJOINTS TECHN. EAUX ET FORETS	2	0	0	0	2
00-00-42-B5-7A ELEVAGE - ADJOINTS D'EQUIPEMENT RURAL	1	1	1	1	4
00-00-42-B9-4D ELEVAGE - INFIRMIERS D'ETAT	1	0	1	1	3
00-00-42-C0-0A ELEVAGE - ASSISTANTS DE SERVICE	17	15	14	14	60
00-00-42-C0-6A ELEVAGE - ASSISTANTS D'ADMINISTRATION	45	37	44	44	170
00-00-42-C1-8A ELEVAGE - OPERATEUR	18	17	17	17	69
00-00-42-C4-3A ELEVAGE - AGENTS TECHN. S/CE TOPO.	0	0	2	2	4
00-00-42-C4-5A ELEVAGE - AGENTS TECHN. AGRI.	12	7	12	12	43
00-00-42-C4-9A ELEVAGE - ASSISTANTS ELEVAGE	78	74	94	94	340
00-00-42-C5-3A ME - AGENTS TECHN. EAUX ET FORETS	1	0	0	0	1
00-00-42-C5-7A ELEVAGE - AGENTS TECH D'EQUIPEMENT RURAL	2	2	3	3	10
00-00-42-D0-0A ELEVAGE - EMPLOYES DE SERVICE	45	44	63	63	215

Prévision Effectifs Corps- en unité

Ministère/Institution-Mission-Programme	LF 2012	LF 2013	prév 2014	prév 2015	Total Prévisions
00-00-42-D0-6A ELEVAGE - EMPLOYES D'ADMINISTRATION	<u>18</u>	<u>12</u>	<u>16</u>	<u>16</u>	<u>62</u>
00-00-42-D1-8A ELEVAGE - SOUS OPERATEUR	<u>3</u>	<u>2</u>	<u>2</u>	<u>2</u>	<u>9</u>
00-00-42-D4-3A ELEVAGE - ARPENTEURS DU S/CE TOPO.	<u>0</u>	<u>0</u>	<u>1</u>	<u>1</u>	<u>2</u>
00-00-42-D4-9A ELEVAGE - EMPLOYES TECHN.ELEVAGE	<u>15</u>	<u>12</u>	<u>14</u>	<u>14</u>	<u>55</u>
00-00-42-E0-1G ELEVAGE - MINISTRE	<u>1</u>	<u>1</u>	<u>1</u>	<u>1</u>	<u>4</u>
00-00-42-E0-2G ELEVAGE - SECRETAIRE GENERAL	<u>1</u>	<u>1</u>	<u>1</u>	<u>1</u>	<u>4</u>
00-00-42-E0-2K ELEVAGE - DIRECTEUR GENERAL	<u>2</u>	<u>0</u>	<u>2</u>	<u>2</u>	<u>6</u>
00-00-42-E0-2M ELEVAGE - DIRECTEUR DU CABINET DU MINISTERE	<u>1</u>	<u>1</u>	<u>1</u>	<u>1</u>	<u>4</u>
00-00-42-E0-2P ELEVAGE - DIRECTEUR	<u>8</u>	<u>20</u>	<u>8</u>	<u>8</u>	<u>44</u>
00-00-42-E0-2U ELEVAGE - MEMBRE DU CABINET	<u>13</u>	<u>14</u>	<u>15</u>	<u>15</u>	<u>57</u>
00-00-42-J0-4A ELEVAGE - CONTRACTUELS ASSIMILES CADRE A	<u>1</u>	<u>9</u>	<u>1</u>	<u>1</u>	<u>12</u>
00-00-42-J0-5A ELEVAGE - CONTRACTUELS ASSIMILES CADRE A	<u>8</u>	<u>20</u>	<u>34</u>	<u>34</u>	<u>96</u>
00-00-42-J0-6A ELEVAGE - CONTRACTUELS ASSIMILES CADRE A	<u>0</u>	<u>4</u>	<u>0</u>	<u>0</u>	<u>4</u>
00-00-42-J0-8A ELEVAGE - CONTRACTUELS ASSIMILES CADRE A	<u>8</u>	<u>7</u>	<u>2</u>	<u>2</u>	<u>19</u>
00-00-42-K0-0A ELEVAGE - CONTRACTUELS ASSIMILES CADRE B	<u>10</u>	<u>48</u>	<u>19</u>	<u>19</u>	<u>96</u>
00-00-42-L0-0A ELEVAGE - CONTRACTUELS ASSIMILES CADRE C	<u>5</u>	<u>45</u>	<u>20</u>	<u>20</u>	<u>90</u>
00-00-42-M0-0A ME - CONTRACTUELS ASSIMILES CADRE D	<u>0</u>	<u>0</u>	<u>0</u>	<u>0</u>	<u>0</u>
00-00-42-M0-0B ELEVAGE - CONTRACTUELS ASSIMILES CADRE D	<u>5</u>	<u>33</u>	<u>14</u>	<u>14</u>	<u>66</u>
00-00-42-U0-1C ELEVAGE - CONTRACTUELS ASSIMILES CADRE D DUREE INDETERMINEE	<u>2</u>	<u>2</u>	<u>2</u>	<u>2</u>	<u>8</u>
00-00-42-U0-2C ELEVAGE - CONTRACTUELS ASSIMILES CADRE C DUREE INDETERMINEE	<u>3</u>	<u>2</u>	<u>3</u>	<u>3</u>	<u>11</u>
00-00-42-U0-3B ELEVAGE - CONTRACTUELS ASSIMILES CADRE B DUREE INDETERMINEE	<u>6</u>	<u>4</u>	<u>3</u>	<u>3</u>	<u>16</u>
00-00-42-U0-4A ME - CONTRACTUELS ASSIMILES CADRE A DUREE INDET. CAT 04	<u>0</u>	<u>0</u>	<u>0</u>	<u>0</u>	<u>0</u>
00-00-42-U0-5A ELEVAGE - CONTRACTUELS ASSIMILES CADRE A DUREE INDET. CAT 05	<u>4</u>	<u>4</u>	<u>4</u>	<u>4</u>	<u>16</u>
00-00-42-U0-6A ME - CONTRACTUELS ASSIMILES CADRE A DUREE INDET. CAT 06	<u>1</u>	<u>1</u>	<u>0</u>	<u>0</u>	<u>2</u>
00-00-42-U0-7A ELEVAGE - CONTRACTUELS ASSIMILES CADRE A DUREE INDET. CAT 07	<u>1</u>	<u>1</u>	<u>1</u>	<u>1</u>	<u>4</u>
00-00-42-U0-8A ELEVAGE - CONTRACTUELS ASSIMILES CADRE A DUREE INDET. CAT 08	<u>10</u>	<u>7</u>	<u>7</u>	<u>7</u>	<u>31</u>
00-00-42-32-25 ME - CONTRACTUELS ELD3 D'INDICE CT 225	<u>0</u>	<u>0</u>	<u>0</u>	<u>0</u>	<u>0</u>
00-00-42-33-50 ELEVAGE - CONTRACTUELS ELD3 D'INDICE CT 350	<u>0</u>	<u>0</u>	<u>1</u>	<u>1</u>	<u>2</u>
00-00-42-34-00 ELEVAGE - CONTRACTUELS ELD3 D'INDICE CT 400	<u>5</u>	<u>2</u>	<u>2</u>	<u>2</u>	<u>11</u>
00-00-42-41-00 ME - CONTRACTUELS ELD4 D'INDICE CT 100	<u>0</u>	<u>0</u>	<u>0</u>	<u>0</u>	<u>0</u>
00-00-42-41-25 ELEVAGE - CONTRACTUELS ELD4 D'INDICE CT 125	<u>1</u>	<u>0</u>	<u>0</u>	<u>0</u>	<u>1</u>
00-00-42-41-35 ELEVAGE - CONTRACTUELS ELD4 D'INDICE CT 135	<u>0</u>	<u>0</u>	<u>1</u>	<u>1</u>	<u>2</u>
00-00-42-41-50 ELEVAGE - CONTRACTUELS ELD4 D'INDICE CT 150	<u>1</u>	<u>1</u>	<u>1</u>	<u>1</u>	<u>4</u>
00-00-42-41-75 ELEVAGE - CONTRACTUELS ELD4 D'INDICE CT 175	<u>2</u>	<u>1</u>	<u>1</u>	<u>1</u>	<u>5</u>
00-00-42-42-00 ELEVAGE - CONTRACTUELS ELD4 D'INDICE CT 200	<u>0</u>	<u>0</u>	<u>2</u>	<u>2</u>	<u>4</u>

Prévision Effectifs Corps- en unité

Ministère/Institution-Mission-Programme

	LF 2012	LF 2013	prév 2014	prév 2015	Total Prévisions
43 MINISTERE DE LA PECHE ET DES RESSOURCES HALIEUTIQUES	186	222	205	205	818
430 PECHE	186	222	205	205	818
033 Administration et Coordination	186	222	205	205	818
00-00-43-A0-0B PÊCHES - TECHNICIENS SUP. DE SERVICE	1	0	0	0	1
00-00-43-A0-6B PECHE - ATTACHES D'ADMINISTRATION	6	6	6	6	24
00-00-43-A1-8A PECHE - CONCEPTEUR	9	9	9	9	36
00-00-43-A1-8B PECHE - REALISATEUR	6	8	5	5	24
00-00-43-A1-8C PECHE - TECHNICIEN SUPERIEUR	3	4	2	2	11
00-00-43-A1-8D PECHE - REALISATEUR ADJOINT	8	7	7	7	29
00-00-43-A4-5A PECHE - INGENIEURS EN CHEF AGRI.	1	2	1	1	5
00-00-43-A4-5C PECHE - INGENIEUR D'AGRICULTURE	1	1	2	2	6
00-00-43-A4-9A PECHE - VETERINAIRES-INSPECTEURS ELEV.	7	6	6	6	25
00-00-43-A4-9B PECHE - INGENIEURS ELEVAGE	0	0	1	1	2
00-00-43-A4-9C PECHE - INGENIEUR DE L ELEVAGE	12	8	10	10	40
00-00-43-A5-3A PECHE - INGENIEURS PPAUX, CHEFS EAUX F	2	2	2	2	8
00-00-43-A5-3B PECHE - INGENIEURS DES EAUX ET FORETS	1	1	1	1	4
00-00-43-A5-3D PECHE - INGENIEUR DES EAUX ET FORETS	5	5	5	5	20
00-00-43-A5-7D PECHE - INGENIEURS D'EQUIPEMENT RURAL	1	1	1	1	4
00-00-43-A6-3B PECHE - INGENIEURS GEOLOGUES/HYDROGEO	0	1	1	1	3
00-00-43-A6-5A PECHE - INGENIEURS CHEF TECH INDUSTRIE	1	1	1	1	4
00-00-43-A7-0A PECHE - PLANIFICATEURS PRINCIPAUX	1	1	1	1	4
00-00-43-A7-0B PÊCHE - PLANIFICATEUR	0	1	0	0	1
00-00-43-A7-0C PECHE - ATTACHES DE PLANIFICATION	7	6	6	6	25
00-00-43-A8-8E PECHE - PROFESSEURS LICENCIES TECHN.	0	0	1	1	2
00-00-43-A8-8J PECHE - MAITRES DE CONFERENCE,RECHERCHE	1	0	1	1	3
00-00-43-A9-4A PECHE - MEDECINS DIPLOMES D'ETAT (CAT. VIII)	1	1	1	1	4
00-00-43-B0-0A PECHE - ADJOINTS DE SERVICE	3	2	2	2	9
00-00-43-B0-6A PECHE - ADJOINTS D'ADMINISTRATION	17	16	13	13	59
00-00-43-B1-8A PECHE - ENCADREUR	4	3	3	3	13
00-00-43-B4-1A PECHE - CONTROLEURS DES DOMAINES	0	0	1	1	2
00-00-43-B4-9A PECHE - ADJOINTS TECHN. ELEVAGE	6	4	4	4	18
00-00-43-B5-3A PECHE - ADJOINTS TECHN. EAUX ET FORETS	2	2	2	2	8
00-00-43-B5-7A MPRH - ADJOINTS D'EQUIPEMENT RURAL	1	1	0	0	2
00-00-43-B9-4C PECHE - SAGES FEMMES DIPLOMES D'ETAT	1	1	1	1	4
00-00-43-C0-0A PECHE - ASSISTANTS DE SERVICE	6	6	15	15	42
00-00-43-C0-6A PECHE - ASSISTANTS D'ADMINISTRATION	6	4	4	4	18
00-00-43-C1-8A PECHE - OPERATEUR	2	2	2	2	8
00-00-43-C4-1A PECHE - ASSISTANTS REDACTEURS DOMAINES	0	0	1	1	2
00-00-43-C4-3A PECHE - AGENTS TECHN. S/CE TOPO.	0	0	1	1	2
00-00-43-C4-5A MPRH - AGENTS TECHN. AGRI.	0	0	0	0	0
00-00-43-C4-9A PECHE - ASSISTANTS ELEVAGE	6	2	3	3	14
00-00-43-C5-3A PECHE - AGENTS TECHN. EAUX ET FORETS	1	1	1	1	4
00-00-43-D0-0A PECHE - EMPLOYES DE SERVICE	8	4	11	11	34
00-00-43-D0-6A PECHE - EMPLOYES D'ADMINISTRATION	3	1	4	4	12
00-00-43-D1-8A PECHE - SOUS OPERATEUR	1	11	1	1	14
00-00-43-D4-3A PECHE - ARPENTEURS DU S/CE TOPO.	0	0	1	1	2
00-00-43-D4-9A PECHE - EMPLOYES TECHN.ELEVAGE	1	1	1	1	4
00-00-43-E0-1G PECHE - MINISTRE	1	1	1	1	4
00-00-43-E0-2G PECHE - SECRETAIRE GENERAL	1	1	1	1	4
00-00-43-E0-2K PECHE - DIRECTEUR GENERAL	2	1	2	2	7
00-00-43-E0-2M PECHE - DIRECTEUR DU CABINET DU MINISTERE	1	1	1	1	4

Prévision Effectifs Corps- en unité

Ministère/Institution-Mission-Programme	LF 2012	LF 2013	prév 2014	prév 2015	Total Prévisions
00-00-43-E0-2P PECHE - DIRECTEUR	<u>8</u>	<u>27</u>	<u>8</u>	<u>8</u>	<u>51</u>
00-00-43-E0-2U PECHE - MEMBRE DU CABINET	<u>13</u>	<u>14</u>	<u>15</u>	<u>15</u>	<u>57</u>
00-00-43-J0-4A PÊCHE - CONTRACTUELS ASSIMILES CADRE A	<u>0</u>	<u>2</u>	<u>0</u>	<u>0</u>	<u>2</u>
00-00-43-J0-5A PECHE - CONTRACTUELS ASSIMILES CADRE A	<u>2</u>	<u>8</u>	<u>25</u>	<u>25</u>	<u>60</u>
00-00-43-J0-6A PÊCHE - CONTRACTUELS ASSIMILES CADRE A	<u>0</u>	<u>3</u>	<u>0</u>	<u>0</u>	<u>3</u>
00-00-43-J0-7A PECHE - CONTRACTUELS ASSIMILES CADRE A	<u>1</u>	<u>1</u>	<u>1</u>	<u>1</u>	<u>4</u>
00-00-43-J0-8A MPRH - CONTRACTUELS ASSIMILES CADRE A	<u>1</u>	<u>5</u>	<u>0</u>	<u>0</u>	<u>6</u>
00-00-43-K0-0A PECHE - CONTRACTUELS ASSIMILES CADRE B	<u>1</u>	<u>9</u>	<u>1</u>	<u>1</u>	<u>12</u>
00-00-43-L0-0A PECHE - CONTRACTUELS ASSIMILES CADRE C	<u>2</u>	<u>5</u>	<u>3</u>	<u>3</u>	<u>13</u>
00-00-43-M0-0A MPRH - CONTRACTUELS ASSIMILES CADRE D	<u>0</u>	<u>0</u>	<u>0</u>	<u>0</u>	<u>0</u>
00-00-43-M0-0B PÊCHES - CONTRACTUELS ASSIMILES CADRE D	<u>2</u>	<u>2</u>	<u>0</u>	<u>0</u>	<u>4</u>
00-00-43-U0-1C PECHE - CONTRACTUELS ASSIMILES CADRE D DUREE INDETERMINEE	<u>1</u>	<u>2</u>	<u>1</u>	<u>1</u>	<u>5</u>
00-00-43-U0-2C MPRH - CONTRACTUELS ASSIMILES CADRE C DUREE INDETERMINEE	<u>1</u>	<u>2</u>	<u>0</u>	<u>0</u>	<u>3</u>
00-00-43-U0-3B PECHE - CONTRACTUELS ASSIMILES CADRE B DUREE INDETERMINEE	<u>6</u>	<u>4</u>	<u>3</u>	<u>3</u>	<u>16</u>
00-00-43-U0-5A PECHE ET DES RESSOURCES HALIEUTIQUES - CONTRACTUELS ASSIMILES CADRE A DUREE INDET. CAT 05	<u>0</u>	<u>1</u>	<u>0</u>	<u>0</u>	<u>1</u>
00-00-43-27-00 PECHE - CONTRACTUELS ELD2 D'INDICE CT 700	<u>0</u>	<u>1</u>	<u>1</u>	<u>1</u>	<u>3</u>
00-00-43-34-00 MPRH - CONTRACTUELS ELD3 D'INDICE CT 400	<u>0</u>	<u>0</u>	<u>0</u>	<u>0</u>	<u>0</u>
00-00-43-40-01 MPRH - CONTRACTUELS ELD 4	<u>1</u>	<u>0</u>	<u>0</u>	<u>0</u>	<u>1</u>
00-00-43-41-00 PECHE - CONTRACTUELS ELD4 D'INDICE CT 100	<u>0</u>	<u>0</u>	<u>1</u>	<u>1</u>	<u>2</u>

Prévision Effectifs Corps- en unité

Ministère/Institution-Mission-Programme	LF 2012	LF 2013	prév 2014	prév 2015	Total Prévisions
44 MINISTERE DE L'ENVIRONNEMENT ET DES FORETS	1146	1174	1170	1170	4660
440 ENVIRONNEMENT	1146	1174	1170	1170	4660
017 Administration et Coordination	1146	1174	1170	1170	4660
00-00-44-A0-0B ENV. ET FORETS - TECHNICIENS SUP. DE SERVICE	5	5	5	5	20
00-00-44-A0-6A ENV. ET FORETS - ADMINISTRATEURS CIVILS	3	3	6	6	18
00-00-44-A0-6B ENV. ET FORETS - ATTACHES D'ADMINISTRATION	10	11	14	14	49
00-00-44-A1-33 ENV. ET FORETS - GENERAL DE BRIGADE	1	0	1	1	3
00-00-44-A1-4B ENV. ET FORETS - LIEUTNANT COLONEL	1	1	1	1	4
00-00-44-A1-43 ENV. ET FORETS - GENERAL DE BRIGADE	1	1	1	1	4
00-00-44-A1-8A ENV. ET FORETS - CONCEPTEUR	19	31	20	20	90
00-00-44-A1-8B ENV. ET FORETS - REALISATEUR	9	11	9	9	38
00-00-44-A1-8C ENV. ET FORETS - TECHNICIEN SUPERIEUR	16	19	20	20	75
00-00-44-A1-8D ENV. ET FORETS - REALISATEUR ADJOINT	39	39	41	41	160
00-00-44-A3-5A ENV. ET FORETS - PROGRAMMEURS /ENS. ELECTRONIQUE	1	0	1	1	3
00-00-44-A4-5A ENVIRONNEMENT ET DES FORETS - INGENIEURS EN CHEF AGRI.	0	1	0	0	1
00-00-44-A4-5C ENV. ET FORETS - INGENIEUR D'AGRICULTURE	6	6	3	3	18
00-00-44-A5-3A ENV. ET FORETS - INGENIEURS PPAUX, CHEFS EAUX F	3	4	3	3	13
00-00-44-A5-3B ENV. ET FORETS - INGENIEURS DES EAUX ET FORETS	13	14	13	13	53
00-00-44-A5-3D ENV. ET FORETS - INGENIEUR DES EAUX ET FORETS	51	56	52	52	211
00-00-44-A6-3A ENV. ET FORETS - INGENIEURS CHEF GEO/HYDROGEO	1	1	1	1	4
00-00-44-A7-0A ENV. ET FORETS - PLANIFICATEURS PRINCIPAUX	2	3	3	3	11
00-00-44-A7-0B MEF - PLANIFICATEUR	0	0	0	0	0
00-00-44-A7-0C ENV. ET FORETS - ATTACHES DE PLANIFICATION	6	11	9	9	35
00-00-44-A8-8E ENV. ET FORETS - PROFESSEURS LICENCIES TECHN.	11	9	11	11	42
00-00-44-A8-8K ENV. ET FORETS - MAITRES ASSISTANTS D'ENSEIGNEMENT SUPERIEUR, RECH.	2	1	2	2	7
00-00-44-A8-8L ENV. ET FORETS - ASSISTANTS D'ENSEIGNEMENT SUPERIEUR, RECH.	2	2	2	2	8
00-00-44-A8-8S ENV. ET FORETS - CHARGES D'ENSEIGNEMENT	1	1	1	1	4
00-00-44-A8-8U ENVIRONNEMENT - C.A.P.E.N	0	2	0	0	2
00-00-44-A9-4A ENV. ET FORETS - MEDECINS DIPLOMES D'ETAT (CAT. VIII)	6	5	5	5	21
00-00-44-A9-4I ENV. ET FORETS - MEDECINS DIPLOMES D'ETAT (CAT. IX)	0	1	1	1	3
00-00-44-B0-0A ENV. ET FORETS - ADJOINTS DE SERVICE	14	15	15	15	59
00-00-44-B0-6A ENV. ET FORETS - ADJOINTS D'ADMINISTRATION	21	21	19	19	80
00-00-44-B1-8A ENV. ET FORETS - ENCADREUR	16	23	20	20	79
00-00-44-B4-3A ENVIRONNEMENT ET DES FORETS - GEOMETRE	0	1	0	0	1
00-00-44-B4-5A ENV. ET FORETS - ADJOINTS TECHN. AGRI.	1	1	1	1	4
00-00-44-B5-3A ENV. ET FORETS - ADJOINTS TECHN. EAUX ET FORETS	40	43	47	47	177
00-00-44-B5-7A ENV. ET FORETS - ADJOINTS D'EQUIPEMENT RURAL	1	1	1	1	4
00-00-44-C0-0A ENV. ET FORETS - ASSISTANTS DE SERVICE	12	10	13	13	48
00-00-44-C0-6A ENV. ET FORETS - ASSISTANTS D'ADMINISTRATION	68	41	46	46	201
00-00-44-C1-8A ENV. ET FORETS - OPERATEUR	10	20	12	12	54
00-00-44-C3-5A ENV. ET FORETS - OPERATEURS, MONITEURS/CARTES P	1	2	1	1	5
00-00-44-C4-3A MEF - AGENTS TECHN. S/CE TOPO.	0	0	0	0	0
00-00-44-C4-5A ENV. ET FORETS - AGENTS TECHN. AGRI.	2	1	2	2	7
00-00-44-C4-9A MEF - ASSISTANTS ELEVAGE	0	0	0	0	0
00-00-44-C5-3A ENV. ET FORETS - AGENTS TECHN. EAUX ET FORETS	85	77	84	84	330
00-00-44-D0-0A ENV. ET FORETS - EMPLOYES DE SERVICE	34	20	33	33	120
00-00-44-D0-6A ENV. ET FORETS - EMPLOYES D'ADMINISTRATION	30	22	27	27	106
00-00-44-D1-8A ENV. ET FORETS - SOUS OPERATEUR	5	12	6	6	29
00-00-44-D5-3A MEF - SURVEILLANTS EAUX ET FORETS	1	1	0	0	2
00-00-44-E0-1G ENV. ET FORETS - MINISTRE	1	1	1	1	4

Prévision Effectifs Corps- en unité

Ministère/Institution-Mission-Programme	LF 2012	LF 2013	prév 2014	prév 2015	Total Prévisions
00-00-44-E0-2G ENV. ET FORETS - SECRETAIRE GENERAL	<u>1</u>	<u>1</u>	<u>1</u>	<u>1</u>	<u>4</u>
00-00-44-E0-2K ENV. ET FORETS - DIRECTEUR GENERAL	<u>2</u>	<u>2</u>	<u>2</u>	<u>2</u>	<u>8</u>
00-00-44-E0-2M ENV. ET FORETS - DIRECTEUR DU CABINET DU MINISTERE	<u>1</u>	<u>1</u>	<u>1</u>	<u>1</u>	<u>4</u>
00-00-44-E0-2P ENV. ET FORETS - DIRECTEUR	<u>9</u>	<u>34</u>	<u>9</u>	<u>9</u>	<u>61</u>
00-00-44-E0-2U ENV. ET FORETS - MEMBRE DU CABINET	<u>8</u>	<u>14</u>	<u>15</u>	<u>15</u>	<u>52</u>
00-00-44-J0-4A ENV. ET FORETS - CONTRACTUELS ASSIMILES CADRE A	<u>15</u>	<u>19</u>	<u>17</u>	<u>17</u>	<u>68</u>
00-00-44-J0-4B MEF - CONTRACTUELS EFA CAT IV, B	<u>0</u>	<u>0</u>	<u>0</u>	<u>0</u>	<u>0</u>
00-00-44-J0-5A ENV. ET FORETS - CONTRACTUELS ASSIMILES CADRE A	<u>81</u>	<u>60</u>	<u>65</u>	<u>65</u>	<u>271</u>
00-00-44-J0-5B ENV. ET FORETS - CONTRACTUELS EFA CAT V, B	<u>3</u>	<u>2</u>	<u>2</u>	<u>2</u>	<u>9</u>
00-00-44-J0-6A ENV. ET FORETS - CONTRACTUELS ASSIMILES CADRE A	<u>68</u>	<u>64</u>	<u>91</u>	<u>91</u>	<u>314</u>
00-00-44-J0-6B ENV. ET FORETS - CONTRACTUELS EFA CAT VI, B	<u>2</u>	<u>2</u>	<u>2</u>	<u>2</u>	<u>8</u>
00-00-44-J0-7A ENVIRONNEMENT ET DES FORETS - CONTRACTUELS ASSIMILES CADRE A	<u>0</u>	<u>1</u>	<u>0</u>	<u>0</u>	<u>1</u>
00-00-44-J0-8A ENV. ET FORETS - CONTRACTUELS ASSIMILES CADRE A	<u>144</u>	<u>117</u>	<u>128</u>	<u>128</u>	<u>517</u>
00-00-44-J0-8B ENV. ET FORETS - CONTRACTUELS EFA CAT VIII, B	<u>0</u>	<u>1</u>	<u>1</u>	<u>1</u>	<u>3</u>
00-00-44-J0-9A ENV. ET FORETS - CONTRACTUELS ASSIMILES CADRE A	<u>1</u>	<u>1</u>	<u>1</u>	<u>1</u>	<u>4</u>
00-00-44-K0-0A ENV. ET FORETS - CONTRACTUELS ASSIMILES CADRE B	<u>124</u>	<u>100</u>	<u>137</u>	<u>137</u>	<u>498</u>
00-00-44-L0-0A ENV. ET FORETS - CONTRACTUELS ASSIMILES CADRE C	<u>66</u>	<u>58</u>	<u>53</u>	<u>53</u>	<u>230</u>
00-00-44-M0-0A ENV. ET FORETS - CONTRACTUELS ASSIMILES CADRE D	<u>0</u>	<u>0</u>	<u>1</u>	<u>1</u>	<u>2</u>
00-00-44-M0-0B ENV. ET FORETS - CONTRACTUELS ASSIMILES CADRE D	<u>20</u>	<u>20</u>	<u>18</u>	<u>18</u>	<u>76</u>
00-00-44-U0-1C ENV. ET FORETS - CONTRACTUELS ASSIMILES CADRE D DUREE INDETERMINEE	<u>7</u>	<u>9</u>	<u>10</u>	<u>10</u>	<u>36</u>
00-00-44-U0-2C ENV. ET FORETS - CONTRACTUELS ASSIMILES CADRE C DUREE INDETERMINEE	<u>10</u>	<u>10</u>	<u>13</u>	<u>13</u>	<u>46</u>
00-00-44-U0-3B ENV. ET FORETS - CONTRACTUELS ASSIMILES CADRE B DUREE INDETERMINEE	<u>8</u>	<u>34</u>	<u>10</u>	<u>10</u>	<u>62</u>
00-00-44-U0-4A ENV. ET FORETS - CONTRACTUELS ASSIMILES CADRE A DUREE INDET. CAT 04	<u>4</u>	<u>9</u>	<u>7</u>	<u>7</u>	<u>27</u>
00-00-44-U0-5A ENV. ET FORETS - CONTRACTUELS ASSIMILES CADRE A DUREE INDET. CAT 05	<u>6</u>	<u>27</u>	<u>14</u>	<u>14</u>	<u>61</u>
00-00-44-U0-6A ENV. ET FORETS - CONTRACTUELS ASSIMILES CADRE A DUREE INDET. CAT 06	<u>4</u>	<u>7</u>	<u>4</u>	<u>4</u>	<u>19</u>
00-00-44-U0-8A ENV. ET FORETS - CONTRACTUELS ASSIMILES CADRE A DUREE INDET. CAT 08	<u>9</u>	<u>29</u>	<u>11</u>	<u>11</u>	<u>60</u>
00-00-44-41-25 ENV. ET FORETS - CONTRACTUELS ELD4 D'INDICE CT 125	<u>0</u>	<u>0</u>	<u>1</u>	<u>1</u>	<u>2</u>
00-00-44-41-50 ENV. ET FORETS - CONTRACTUELS ELD4 D'INDICE CT 150	<u>1</u>	<u>1</u>	<u>1</u>	<u>1</u>	<u>4</u>
00-00-44-41-60 ENV. ET FORETS - CONTRACTUELS ELD4 D'INDICE CT 160	<u>0</u>	<u>0</u>	<u>1</u>	<u>1</u>	<u>2</u>
00-00-44-54-4R ENVIRONNEMENT - GENEVE - CAT 05	<u>1</u>	<u>1</u>	<u>1</u>	<u>1</u>	<u>4</u>

Prévision Effectifs Corps- en unité

Ministère/Institution-Mission-Programme	LF 2012	LF 2013	prév 2014	prév 2015	Total Prévisions
51 MINISTERE DE L' ENERGIE	212	223	238	238	911
510 ÉNERGIE	212	223	238	238	911
031 Administration et coordination	212	223	238	238	911
00-00-51-A0-6B ENERGIE - ATTACHES D'ADMINISTRATION	3	3	3	3	12
00-00-51-A1-8A ENERGIE - CONCEPTEUR	6	14	12	12	44
00-00-51-A1-8B ENERGIE - REALISATEUR	1	1	3	3	8
00-00-51-A1-8C ME - TECHNICIEN SUPERIEUR	0	0	0	0	0
00-00-51-A1-8D ENERGIE - REALISATEUR ADJOINT	1	3	5	5	14
00-00-51-A4-5C ENERGIE - INGENIEUR D'AGRICULTURE	0	1	0	0	1
00-00-51-A5-3D ENERGIE - INGENIEUR DES EAUX ET FORETS	0	2	2	2	6
00-00-51-A6-1A ENERGIE - INGENIEURS EN CHEF DES MINES	11	12	1	1	25
00-00-51-A6-1B ME - INGENIEURS DES MINES	1	1	0	0	2
00-00-51-A6-3A ENERGIE - INGENIEURS CHEF GEO/HYDROGEO	3	3	2	2	10
00-00-51-A6-3B ENERGIE - INGENIEURS GEOLOGUES/HYDROGEO	1	1	1	1	4
00-00-51-A6-5A ENERGIE - INGENIEURS CHEF TECH INDUSTRIE	3	4	3	3	13
00-00-51-A6-5C ENERGIE - DOCTEUR-INGENIEURS TECH INDUST	1	1	1	1	4
00-00-51-A6-9A ENERGIE - INGENIEURS CHEF TRAVAUX PUBLIC	0	1	0	0	1
00-00-51-A7-0B ENERGIE - PLANIFICATEUR	1	1	1	1	4
00-00-51-A7-0C ENERGIE - ATTACHES DE PLANIFICATION	4	4	6	6	20
00-00-51-A8-8E ENERGIE - PROFESSEURS LICENCIES TECHN.	0	1	0	0	1
00-00-51-A8-8F ENERGIE - CHARGES ENS. EDUCATION NATIONAL	0	0	1	1	2
00-00-51-A8-8J ENERGIE - MAITRES DE CONFERENCE, RECHERCHE	0	0	1	1	2
00-00-51-A8-8S ME - CHARGES D'ENSEIGNEMENT	0	0	0	0	0
00-00-51-A9-4G ME - MEDECINS DIPLOMES ECOLE MEDECI	0	0	0	0	0
00-00-51-B0-0A ENERGIE - ADJOINTS DE SERVICE	13	20	19	19	71
00-00-51-B0-6A ENERGIE - ADJOINTS D'ADMINISTRATION	3	4	9	9	25
00-00-51-B1-8A ENERGIE - ENCADREUR	4	5	3	3	15
00-00-51-B4-5A ME - ADJOINTS TECHN. AGRI.	0	0	0	0	0
00-00-51-B6-1A ME - ADJOINTS TECHNIQUES DES MINES	3	3	0	0	6
00-00-51-B6-3A ME - ADJOINTS TECHNIQUES GEOLOGIE	1	1	0	0	2
00-00-51-C0-0A ENERGIE - ASSISTANTS DE SERVICE	6	30	36	36	108
00-00-51-C0-6A ENERGIE - ASSISTANTS D'ADMINISTRATION	5	5	8	8	26
00-00-51-C1-8A ENERGIE - OPERATEUR	1	1	3	3	8
00-00-51-D0-0A ENERGIE - EMPLOYES DE SERVICE	7	10	14	14	45
00-00-51-D0-6A ENERGIE - EMPLOYES D'ADMINISTRATION	1	2	1	1	5
00-00-51-D1-8A ENERGIE - SOUS OPERATEUR	1	2	1	1	5
00-00-51-E0-1G ENERGIE - MINISTRE	1	1	1	1	4
00-00-51-E0-2G ENERGIE - SECRETAIRE GENERAL	1	1	1	1	4
00-00-51-E0-2K ENERGIE - DIRECTEUR GENERAL	2	1	2	2	7
00-00-51-E0-2M ENERGIE - DIRECTEUR DU CABINET DU MINISTERE	1	1	1	1	4
00-00-51-E0-2P ENERGIE - DIRECTEUR	21	28	21	21	91
00-00-51-E0-2U ENERGIE - MEMBRE DU CABINET	9	14	15	15	53
00-00-51-J0-4A ENERGIE - CONTRACTUELS ASSIMILES CADRE A	0	2	3	3	8
00-00-51-J0-5A ENERGIE - CONTRACTUELS ASSIMILES CADRE A	75	3	2	2	82
00-00-51-J0-6A ENERGIE - CONTRACTUELS ASSIMILES CADRE A	0	6	26	26	58
00-00-51-J0-6B ENERGIE - CONTRACTUELS EFA CAT VI, B	0	1	1	1	3
00-00-51-J0-8A ENERGIE - CONTRACTUELS ASSIMILES CADRE A	7	14	16	16	53
00-00-51-J0-8B ENERGIE - CONTRACTUELS EFA CAT VIII, B	0	1	1	1	3
00-00-51-J0-9A ENERGIE - CONTRACTUELS ASSIMILES CADRE A	2	1	1	1	5
00-00-51-K0-0A ENERGIE - CONTRACTUELS ASSIMILES CADRE B	4	4	3	3	14
00-00-51-L0-0A ME - CONTRACTUELS ASSIMILES CADRE C	0	0	0	0	0

Prévision Effectifs Corps- en unité

Ministère/Institution-Mission-Programme	LF 2012	LF 2013	prév 2014	prév 2015	Total Prévisions
00-00-51-M0-0B ENERGIE - CONTRACTUELS ASSIMILES CADRE D	<u>2</u>	<u>2</u>	<u>3</u>	<u>3</u>	<u>10</u>
00-00-51-U0-2C ENERGIE - CONTRACTUELS ASSIMILES CADRE C DUREE INDETERMINEE	<u>1</u>	<u>2</u>	<u>0</u>	<u>0</u>	<u>3</u>
00-00-51-U0-4A ENERGIE - CONTRACTUELS ASSIMILES CADRE A DUREE INDET. CAT 04	<u>1</u>	<u>0</u>	<u>1</u>	<u>1</u>	<u>3</u>
00-00-51-U0-6A ENERGIE - CONTRACTUELS ASSIMILES CADRE A DUREE INDET. CAT 06	<u>1</u>	<u>2</u>	<u>1</u>	<u>1</u>	<u>5</u>
00-00-51-U0-8A ENERGIE - CONTRACTUELS ASSIMILES CADRE A DUREE INDET. CAT 08	<u>3</u>	<u>3</u>	<u>3</u>	<u>3</u>	<u>12</u>

Prévision Effectifs Corps- en unité

Ministère/Institution-Mission-Programme	LF 2012	LF 2013	prév 2014	prév 2015	Total Prévisions
52 MINISTERE DE L' EAU	363	372	379	379	1493
520 EAU ET ASSAINISSEMENT	363	372	379	379	1493
032 Administration et Coordination	363	372	379	379	1493
00-00-52-A0-0A EAUX ET ASSAINISSEMENT - ATTACHES DE SERVICE	0	1	1	1	3
00-00-52-A0-1C EAUX ET ASSAINISSEMENT - CADRE A ECHELLE A1	1	1	1	1	4
00-00-52-A0-1D EAUX ET ASSAINISSEMENT - CADRE A ECHELLE A2	0	1	1	1	3
00-00-52-A0-6B EAUX ET ASSAINISSEMENT - ATTACHES D'ADMINISTRATION	2	2	3	3	10
00-00-52-A1-8A EAUX ET ASSAINISSEMENT - CONCEPTEUR	1	23	1	1	26
00-00-52-A1-8B EAUX ET ASSAINISSEMENT - REALISATEUR	1	1	1	1	4
00-00-52-A5-3D EAU - INGENIEUR DES EAUX ET FORETS	0	1	0	0	1
00-00-52-A6-1A EAUX ET ASSAINISSEMENT - INGENIEURS EN CHEF DES MINES	2	2	3	3	10
00-00-52-A6-3A EAUX ET ASSAINISSEMENT - INGENIEURS CHEF GEO/HYDROGEO	2	2	3	3	10
00-00-52-A6-3B EAUX ET ASSAINISSEMENT - INGENIEURS GEOLOGUES/HYDROGEO	5	5	7	7	24
00-00-52-B0-0A EAUX ET ASSAINISSEMENT - ADJOINTS DE SERVICE	4	7	10	10	31
00-00-52-B0-6A EAUX ET ASSAINISSEMENT - ADJOINTS D'ADMINISTRATION	2	2	3	3	10
00-00-52-B1-8A EAUX ET ASSAINISSEMENT - ENCADREUR	0	2	1	1	4
00-00-52-B6-1A EAUX ET ASSAINISSEMENT - ADJOINTS TECHNIQUES DES MINES	1	1	1	1	4
00-00-52-C0-0A EAUX ET ASSAINISSEMENT - ASSISTANTS DE SERVICE	6	18	25	25	74
00-00-52-C0-6A EAUX ET ASSAINISSEMENT - ASSISTANTS D'ADMINISTRATION	1	1	1	1	4
00-00-52-C1-8A EAUX ET ASSAINISSEMENT - OPERATEUR	1	1	1	1	4
00-00-52-C4-3A EAUX ET ASSAINISSEMENT - AGENTS TECHN. S/CE TOPO.	1	1	1	1	4
00-00-52-D0-0A EAUX ET ASSAINISSEMENT - EMPLOYES DE SERVICE	2	10	14	14	40
00-00-52-E0-1G EAUX ET ASSAINISSEMENT - MINISTRE	1	1	1	1	4
00-00-52-E0-2G EAUX ET ASSAINISSEMENT - SECRETAIRE GENERAL	1	1	1	1	4
00-00-52-E0-2K EAUX ET ASSAINISSEMENT - DIRECTEUR GENERAL	2	1	2	2	7
00-00-52-E0-2M EAUX ET ASSAINISSEMENT - DIRECTEUR DU CABINET DU MINISTERE	1	1	1	1	4
00-00-52-E0-2P EAUX ET ASSAINISSEMENT - DIRECTEUR	22	29	22	22	95
00-00-52-E0-2U EAUX ET ASSAINISSEMENT - MEMBRE DU CABINET	9	12	15	15	51
00-00-52-J0-4A EAUX ET ASSAINISSEMENT - CONTRACTUELS ASSIMILES CADRE A	3	21	23	23	70
00-00-52-J0-4B EAUX ET ASSAINISSEMENT - CONTRACTUELS EFA CAT IV, B	0	1	1	1	3
00-00-52-J0-5A EAUX ET ASSAINISSEMENT - CONTRACTUELS ASSIMILES CADRE A	235	34	30	30	329
00-00-52-J0-6A EAUX ET ASSAINISSEMENT - CONTRACTUELS ASSIMILES CADRE A	12	56	55	55	178
00-00-52-J0-7B EAU - CONTRACTUELS EFA CAT VII, B	0	1	0	0	1
00-00-52-J0-8A EAUX ET ASSAINISSEMENT - CONTRACTUELS ASSIMILES CADRE A	37	60	83	83	263
00-00-52-J0-8B EAUX ET ASSAINISSEMENT - CONTRACTUELS EFA CAT VIII, B	1	0	0	0	1
00-00-52-J0-8C EAU - CONTRACTUELS EFA CAT VIII, C	0	1	0	0	1
00-00-52-J0-9A EAU - CONTRACTUELS ASSIMILES CADRE A	0	1	0	0	1
00-00-52-J9-4A EAU - MEDECINS DIPLOMES D'ETAT (CAT. VIII)	0	1	0	0	1
00-00-52-K0-0A EAUX ET ASSAINISSEMENT - CONTRACTUELS ASSIMILES CADRE B	0	42	33	33	108
00-00-52-L0-0A EAUX ET ASSAINISSEMENT - CONTRACTUELS ASSIMILES CADRE C	1	14	16	16	47
00-00-52-M0-0B EAUX ET ASSAINISSEMENT - CONTRACTUELS ASSIMILES CADRE D	0	7	10	10	27
00-00-52-U0-2C EAUX ET ASSAINISSEMENT - CONTRACTUELS ASSIMILES CADRE C DUREE INDETERMINEE	0	1	1	1	3
00-00-52-U0-6A EAUX ET ASSAINISSEMENT - CONTRACTUELS ASSIMILES CADRE A DUREE INDET. CAT 06	1	1	0	0	2
00-00-52-U0-8A EAUX ET ASSAINISSEMENT - CONTRACTUELS ASSIMILES CADRE A DUREE INDET. CAT 08	5	4	7	7	23

Prévision Effectifs Corps- en unité

Ministère/Institution-Mission-Programme	LF 2012	LF 2013	prév 2014	prév 2015	Total Prévisions
53 MINISTÈRE DES MINES	226	246	256	256	984
<u>530 MINES</u>	<u>226</u>	<u>246</u>	<u>256</u>	<u>256</u>	<u>984</u>
<u>019 Administration et Coordination</u>	<u>226</u>	<u>246</u>	<u>256</u>	<u>256</u>	<u>984</u>
00-00-53-A0-0B MINES - TECHNICIENS SUP. DE SERVICE	<u>2</u>	<u>2</u>	<u>2</u>	<u>2</u>	<u>8</u>
00-00-53-A0-1C MINES - CADRE A ECHELLE A1	<u>3</u>	<u>3</u>	<u>3</u>	<u>3</u>	<u>12</u>
00-00-53-A0-6B MINES - ATTACHES D'ADMINISTRATION	<u>1</u>	<u>1</u>	<u>2</u>	<u>2</u>	<u>6</u>
00-00-53-A1-8A MINES - CONCEPTEUR	<u>0</u>	<u>2</u>	<u>3</u>	<u>3</u>	<u>8</u>
00-00-53-A1-8B MINES - REALISATEUR	<u>4</u>	<u>2</u>	<u>1</u>	<u>1</u>	<u>8</u>
00-00-53-A1-8C MINES - TECHNICIEN SUPERIEUR	<u>1</u>	<u>1</u>	<u>1</u>	<u>1</u>	<u>4</u>
00-00-53-A1-8D MINES - REALISATEUR ADJOINT	<u>3</u>	<u>4</u>	<u>1</u>	<u>1</u>	<u>9</u>
00-00-53-A5-3D MINES - INGENIEUR DES EAUX ET FORETS	<u>0</u>	<u>0</u>	<u>1</u>	<u>1</u>	<u>2</u>
00-00-53-A6-1A MINES - INGENIEURS EN CHEF DES MINES	<u>16</u>	<u>24</u>	<u>29</u>	<u>29</u>	<u>98</u>
00-00-53-A6-1B MINES - INGENIEURS DES MINES	<u>1</u>	<u>1</u>	<u>2</u>	<u>2</u>	<u>6</u>
00-00-53-A6-3A MINES - INGENIEURS CHEF GEO/HYDROGEO	<u>6</u>	<u>7</u>	<u>7</u>	<u>7</u>	<u>27</u>
00-00-53-A6-3B MINES - INGENIEURS GEOLOGUES/HYDROGEO	<u>4</u>	<u>3</u>	<u>4</u>	<u>4</u>	<u>15</u>
00-00-53-A6-5C MINES - DOCTEUR-INGENIEURS TECH INDUST	<u>5</u>	<u>5</u>	<u>5</u>	<u>5</u>	<u>20</u>
00-00-53-A6-9A MINES - INGENIEURS CHEF TRAVAUX PUBLIC	<u>0</u>	<u>1</u>	<u>1</u>	<u>1</u>	<u>3</u>
00-00-53-A7-0C MINES - ATTACHES DE PLANIFICATION	<u>5</u>	<u>5</u>	<u>3</u>	<u>3</u>	<u>16</u>
00-00-53-A8-8E MINES - PROFESSEURS LICENCIES TECHN.	<u>2</u>	<u>1</u>	<u>2</u>	<u>2</u>	<u>7</u>
00-00-53-A8-8F MMH - CHARGES ENS. EDUCATION NATIONAL	<u>1</u>	<u>2</u>	<u>0</u>	<u>0</u>	<u>3</u>
00-00-53-A8-8J MMH - MAITRES DE CONFERENCE, RECHERCHE	<u>1</u>	<u>1</u>	<u>0</u>	<u>0</u>	<u>2</u>
00-00-53-A8-8K MINES - MAITRES ASSISTANTS D'ENSEIGNEMENT SUPERIEUR, RECH.	<u>1</u>	<u>1</u>	<u>1</u>	<u>1</u>	<u>4</u>
00-00-53-A8-8S MINES - CHARGES D'ENSEIGNEMENT	<u>2</u>	<u>1</u>	<u>2</u>	<u>2</u>	<u>7</u>
00-00-53-A9-4A MINES - MEDECINS DIPLOMES D'ETAT (CAT. VIII)	<u>1</u>	<u>1</u>	<u>1</u>	<u>1</u>	<u>4</u>
00-00-53-B0-0A MINES - ADJOINTS DE SERVICE	<u>20</u>	<u>18</u>	<u>19</u>	<u>19</u>	<u>76</u>
00-00-53-B0-6A MINES - ADJOINTS D'ADMINISTRATION	<u>10</u>	<u>9</u>	<u>4</u>	<u>4</u>	<u>27</u>
00-00-53-B1-8A MINES - ENCADREUR	<u>1</u>	<u>1</u>	<u>2</u>	<u>2</u>	<u>6</u>
00-00-53-B6-1A MINES - ADJOINTS TECHNIQUES DES MINES	<u>21</u>	<u>25</u>	<u>23</u>	<u>23</u>	<u>92</u>
00-00-53-B6-3A MINES - ADJOINTS TECHNIQUES GEOLOGIE	<u>2</u>	<u>2</u>	<u>3</u>	<u>3</u>	<u>10</u>
00-00-53-B9-4D MINES - INFIRMIERS D'ETAT	<u>1</u>	<u>0</u>	<u>1</u>	<u>1</u>	<u>3</u>
00-00-53-C0-0A MINES - ASSISTANTS DE SERVICE	<u>27</u>	<u>21</u>	<u>18</u>	<u>18</u>	<u>84</u>
00-00-53-C0-6A MINES - ASSISTANTS D'ADMINISTRATION	<u>10</u>	<u>6</u>	<u>6</u>	<u>6</u>	<u>28</u>
00-00-53-C1-8A MINES - OPERATEUR	<u>4</u>	<u>4</u>	<u>2</u>	<u>2</u>	<u>12</u>
00-00-53-C6-1A MINES - AGENTS TECHNIQUES DES MINES	<u>2</u>	<u>2</u>	<u>2</u>	<u>2</u>	<u>8</u>
00-00-53-D0-0A MINES - EMPLOYES DE SERVICE	<u>25</u>	<u>20</u>	<u>20</u>	<u>20</u>	<u>85</u>
00-00-53-D0-6A MINES - EMPLOYES D'ADMINISTRATION	<u>9</u>	<u>7</u>	<u>8</u>	<u>8</u>	<u>32</u>
00-00-53-D1-8A MINES - SOUS OPERATEUR	<u>2</u>	<u>1</u>	<u>2</u>	<u>2</u>	<u>7</u>
00-00-53-E0-1G MINES - MINISTRE	<u>1</u>	<u>1</u>	<u>1</u>	<u>1</u>	<u>4</u>
00-00-53-E0-2G MINES - SECRETAIRE GENERAL	<u>1</u>	<u>1</u>	<u>1</u>	<u>1</u>	<u>4</u>
00-00-53-E0-2K MINES - DIRECTEUR GENERAL	<u>2</u>	<u>1</u>	<u>2</u>	<u>2</u>	<u>7</u>
00-00-53-E0-2M MINES - DIRECTEUR DU CABINET DU MINISTERE	<u>1</u>	<u>1</u>	<u>1</u>	<u>1</u>	<u>4</u>
00-00-53-E0-2P MINES - DIRECTEUR	<u>8</u>	<u>30</u>	<u>8</u>	<u>8</u>	<u>54</u>
00-00-53-E0-2U MINES - MEMBRE DU CABINET	<u>13</u>	<u>14</u>	<u>15</u>	<u>15</u>	<u>57</u>
00-00-53-J0-4A MINES - CONTRACTUELS ASSIMILES CADRE A	<u>1</u>	<u>1</u>	<u>0</u>	<u>0</u>	<u>2</u>
00-00-53-J0-5A MINES - CONTRACTUELS ASSIMILES CADRE A	<u>0</u>	<u>0</u>	<u>1</u>	<u>1</u>	<u>2</u>
00-00-53-J0-6A MINES - CONTRACTUELS ASSIMILES CADRE A	<u>1</u>	<u>6</u>	<u>36</u>	<u>36</u>	<u>79</u>
00-00-53-J0-7A MINES - CONTRACTUELS ASSIMILES CADRE A	<u>0</u>	<u>1</u>	<u>1</u>	<u>1</u>	<u>3</u>
00-00-53-J0-8A MINES - CONTRACTUELS ASSIMILES CADRE A	<u>1</u>	<u>2</u>	<u>4</u>	<u>4</u>	<u>11</u>
00-00-53-K0-0A MINES - CONTRACTUELS ASSIMILES CADRE B	<u>0</u>	<u>0</u>	<u>1</u>	<u>1</u>	<u>2</u>
00-00-53-L0-0A MMH - CONTRACTUELS ASSIMILES CADRE C	<u>0</u>	<u>0</u>	<u>0</u>	<u>0</u>	<u>0</u>

Prévision Effectifs Corps- en unité

Ministère/Institution-Mission-Programme	LF 2012	LF 2013	prév 2014	prév 2015	Total Prévisions
00-00-53-U0-2C MINES - CONTRACTUELS ASSIMILES CADRE C DUREE INDETERMINEE	<u>0</u>	<u>0</u>	<u>1</u>	<u>1</u>	<u>2</u>
00-00-53-U0-3B MINES - CONTRACTUELS ASSIMILES CADRE B DUREE INDETERMINEE	<u>2</u>	<u>2</u>	<u>2</u>	<u>2</u>	<u>8</u>
00-00-53-U0-5A MMH - CONTRACTUELS ASSIMILES CADRE A DUREE INDET. CAT 05	<u>0</u>	<u>0</u>	<u>0</u>	<u>0</u>	<u>0</u>
00-00-53-U0-6A MMH - CONTRACTUELS ASSIMILES CADRE A DUREE INDET. CAT 06	<u>1</u>	<u>1</u>	<u>0</u>	<u>0</u>	<u>2</u>
00-00-53-U0-8A MINES - CONTRACTUELS ASSIMILES CADRE A DUREE INDET. CAT 08	<u>1</u>	<u>1</u>	<u>1</u>	<u>1</u>	<u>4</u>
00-00-53-41-75 MMH - CONTRACTUELS ELD4 D'INDICE CT 175	<u>0</u>	<u>0</u>	<u>0</u>	<u>0</u>	<u>0</u>

Prévision Effectifs Corps- en unité

Ministère/Institution-Mission-Programme	LF 2012	LF 2013	prév 2014	prév 2015	Total Prévisions
54 MINISTERE DES HYDROCARBURES	0	101	0	0	101
<u>540</u> <u>HYDROCARBURES</u>	0	101	0	0	101
<u>056</u> <u>Administration et Coordination</u>	<u>0</u>	<u>101</u>	<u>0</u>	<u>0</u>	<u>101</u>
00-00-54-A1-8B HYDROCARBURES - REALISATEUR	<u>0</u>	<u>13</u>	<u>0</u>	<u>0</u>	<u>13</u>
00-00-54-E0-1G HYDROCARBURES - MINISTRE	<u>0</u>	<u>1</u>	<u>0</u>	<u>0</u>	<u>1</u>
00-00-54-E0-2G HYDROCARBURES - SECRETAIRE GENERAL	<u>0</u>	<u>1</u>	<u>0</u>	<u>0</u>	<u>1</u>
00-00-54-E0-2K HYDROCARBURES - DIRECTEUR GENERAL	<u>0</u>	<u>1</u>	<u>0</u>	<u>0</u>	<u>1</u>
00-00-54-E0-2M HYDROCARBURES - DIRECTEUR DU CABINET DU MINISTERE	<u>0</u>	<u>1</u>	<u>0</u>	<u>0</u>	<u>1</u>
00-00-54-E0-2P HYDROCARBURES - DIRECTEUR	<u>0</u>	<u>27</u>	<u>0</u>	<u>0</u>	<u>27</u>
00-00-54-E0-2U HYDROCARBURES - MEMBRE DU CABINET	<u>0</u>	<u>14</u>	<u>0</u>	<u>0</u>	<u>14</u>
00-00-54-J0-4A HYDROCARBURES - CONTRACTUELS ASSIMILES CADRE A	<u>0</u>	<u>3</u>	<u>0</u>	<u>0</u>	<u>3</u>
00-00-54-J0-5A HYDROCARBURES - CONTRACTUELS ASSIMILES CADRE A	<u>0</u>	<u>2</u>	<u>0</u>	<u>0</u>	<u>2</u>
00-00-54-J0-6A HYDROCARBURES - CONTRACTUELS ASSIMILES CADRE A	<u>0</u>	<u>29</u>	<u>0</u>	<u>0</u>	<u>29</u>
00-00-54-J0-8A HYDROCARBURES - CONTRACTUELS ASSIMILES CADRE A	<u>0</u>	<u>5</u>	<u>0</u>	<u>0</u>	<u>5</u>
00-00-54-K0-0A HYDROCARBURES - CONTRACTUELS ASSIMILES CADRE B	<u>0</u>	<u>4</u>	<u>0</u>	<u>0</u>	<u>4</u>

Prévision Effectifs Corps- en unité

Ministère/Institution-Mission-Programme

	LF 2012	LF 2013	prév 2014	prév 2015	Total Prévisions
61 MINISTERE DES TRAVAUX PUBLICS ET DE LA METEOROLOGIE	1307	1308	1336	1336	5287
<u>610 TRAVAUX PUBLICS</u>	<u>1307</u>	<u>1308</u>	<u>1336</u>	<u>1336</u>	<u>5287</u>
<u>020 Administration et Coordination</u>	<u>1307</u>	<u>1308</u>	<u>1336</u>	<u>1336</u>	<u>5287</u>
00-00-61-A0-0A TRAVAUX PUBLICS - ATTACHES DE SERVICE	<u>1</u>	<u>1</u>	<u>2</u>	<u>2</u>	<u>6</u>
00-00-61-A0-0B TRAVAUX PUBLICS - TECNHIENS SUP. DE SERVICE	<u>7</u>	<u>7</u>	<u>9</u>	<u>9</u>	<u>32</u>
00-00-61-A0-1B TRAVAUX PUBLICS - CADRE A ECHELLE A1	<u>0</u>	<u>1</u>	<u>1</u>	<u>1</u>	<u>3</u>
00-00-61-A0-1C MTPM - CADRE A ECHELLE A1	<u>0</u>	<u>0</u>	<u>0</u>	<u>0</u>	<u>0</u>
00-00-61-A0-1F TRAVAUX PUBLICS - CADRE A ECHELLE A2	<u>2</u>	<u>2</u>	<u>2</u>	<u>2</u>	<u>8</u>
00-00-61-A0-1G TRAVAUX PUBLICS - CADRE A ECHELLE A3	<u>5</u>	<u>4</u>	<u>4</u>	<u>4</u>	<u>17</u>
00-00-61-A0-6A TRAVAUX PUBLICS - ADMINISTRATEURS CIVILS	<u>1</u>	<u>1</u>	<u>1</u>	<u>1</u>	<u>4</u>
00-00-61-A0-6B TRAVAUX PUBLICS - ATTACHES D'ADMINISTRATION	<u>8</u>	<u>5</u>	<u>8</u>	<u>8</u>	<u>29</u>
00-00-61-A1-8A TRAVAUX PUBLICS - CONCEPTEUR	<u>7</u>	<u>10</u>	<u>7</u>	<u>7</u>	<u>31</u>
00-00-61-A1-8B TRAVAUX PUBLICS - REALISATEUR	<u>7</u>	<u>11</u>	<u>7</u>	<u>7</u>	<u>32</u>
00-00-61-A1-8C TRAVAUX PUBLICS - TECHNICIEN SUPERIEUR	<u>37</u>	<u>34</u>	<u>36</u>	<u>36</u>	<u>143</u>
00-00-61-A1-8D TRAVAUX PUBLICS - REALISATEUR ADJOINT	<u>11</u>	<u>11</u>	<u>13</u>	<u>13</u>	<u>48</u>
00-00-61-A3-5A TRAVAUX PUBLICS - PROGRAMMEURS /ENS. ELECTRONIQU	<u>2</u>	<u>0</u>	<u>2</u>	<u>2</u>	<u>6</u>
00-00-61-A3-9A TRAVAUX PUBLICS - INSPECTEURS DE MARINE MARCHAND	<u>0</u>	<u>1</u>	<u>1</u>	<u>1</u>	<u>3</u>
00-00-61-A4-3A TRAVAUX PUBLICS - INGENIEURS EN CHEF S/CE TOPO	<u>0</u>	<u>0</u>	<u>1</u>	<u>1</u>	<u>2</u>
00-00-61-A5-7D TRAVAUX PUBLICS - INGENIEURS D'EQUIPEMENT RURAL	<u>1</u>	<u>1</u>	<u>1</u>	<u>1</u>	<u>4</u>
00-00-61-A6-1A TRAVAUX PUBLICS - INGENIEURS EN CHEF DES MINES	<u>1</u>	<u>1</u>	<u>1</u>	<u>1</u>	<u>4</u>
00-00-61-A6-3A TRAVAUX PUBLICS - INGENIEURS CHEF GEO/HYDROGEO	<u>1</u>	<u>1</u>	<u>1</u>	<u>1</u>	<u>4</u>
00-00-61-A6-5A TRAVAUX PUBLICS - INGENIEURS CHEF TECH INDUSTRIE	<u>6</u>	<u>6</u>	<u>6</u>	<u>6</u>	<u>24</u>
00-00-61-A6-5C TRAVAUX PUBLICS - DOCTEUR-INGENIEURS TECH INDUST	<u>1</u>	<u>1</u>	<u>1</u>	<u>1</u>	<u>4</u>
00-00-61-A6-9A TRAVAUX PUBLICS - INGENIEURS CHEF TRAVAUX PUBLIC	<u>98</u>	<u>85</u>	<u>91</u>	<u>91</u>	<u>365</u>
00-00-61-A6-9B TRAVAUX PUBLICS - INGENIEURS DES TRAVAUX PUBLICS	<u>1</u>	<u>1</u>	<u>1</u>	<u>1</u>	<u>4</u>
00-00-61-A6-9D TRAVAUX PUBLICS - INGENIEURS PPAUX-CHEF DES T.P	<u>4</u>	<u>4</u>	<u>3</u>	<u>3</u>	<u>14</u>
00-00-61-A6-9F TRAVAUX PUBLICS - TECHNICIENS SUPERIEURS DES T.P	<u>1</u>	<u>0</u>	<u>1</u>	<u>1</u>	<u>3</u>
00-00-61-A7-0A TRAVAUX PUBLICS - PLANIFICATEURS PRINCIPAUX	<u>1</u>	<u>1</u>	<u>1</u>	<u>1</u>	<u>4</u>
00-00-61-A7-0B TRAVAUX PUBLICS - PLANIFICATEUR	<u>4</u>	<u>5</u>	<u>5</u>	<u>5</u>	<u>19</u>
00-00-61-A7-0C TRAVAUX PUBLICS - ATTACHES DE PLANIFICATION	<u>11</u>	<u>14</u>	<u>13</u>	<u>13</u>	<u>51</u>
00-00-61-A7-3A TRAVAUX PUBLICS - INGENIEURS PPAUX-CHEF NAVIG AE	<u>2</u>	<u>2</u>	<u>2</u>	<u>2</u>	<u>8</u>
00-00-61-A7-3C TRAVAUX PUBLICS - CONTROLEURS CIRCULATION AERIE	<u>3</u>	<u>3</u>	<u>3</u>	<u>3</u>	<u>12</u>
00-00-61-A7-5A TRAVAUX PUBLICS - INGENIEURS PPAUX-CHEF METEOROL	<u>3</u>	<u>3</u>	<u>3</u>	<u>3</u>	<u>12</u>
00-00-61-A7-5B MTPM - INGENIEURS DE LA METEOROLOGIE	<u>0</u>	<u>0</u>	<u>0</u>	<u>0</u>	<u>0</u>
00-00-61-A7-5D TRAVAUX PUBLICS - INGENIEUR METEOROLOGIE	<u>15</u>	<u>16</u>	<u>16</u>	<u>16</u>	<u>63</u>
00-00-61-A7-5E TRAVAUX PUBLICS - INGENIEUR PPAUX EN CHEF DE LA METEO	<u>0</u>	<u>0</u>	<u>1</u>	<u>1</u>	<u>2</u>
00-00-61-A8-8E TRAVAUX PUBLICS - PROFESSEURS LICENCIES TECHN.	<u>3</u>	<u>2</u>	<u>2</u>	<u>2</u>	<u>9</u>
00-00-61-A8-8F TRAVAUX PUBLICS - CHARGES ENS.EDUCATION NATIONAL	<u>2</u>	<u>2</u>	<u>2</u>	<u>2</u>	<u>8</u>
00-00-61-A8-8K TRAVAUX PUBLICS - MAITRES ASSISTANTS D'ENSEIGNEMENT SUPERIEUR, RECH.	<u>1</u>	<u>9</u>	<u>1</u>	<u>1</u>	<u>12</u>
00-00-61-A8-8L TRAVAUX PUBLICS - ASSISTANTS D'ENSEIGNEMENT SUPERIEUR, RECH.	<u>2</u>	<u>1</u>	<u>1</u>	<u>1</u>	<u>5</u>
00-00-61-A8-8R TRAVAUX PUBLICS - CHARGES DES SERVICES TECHNIQUES D'UNIVERSITE	<u>3</u>	<u>3</u>	<u>3</u>	<u>3</u>	<u>12</u>
00-00-61-A9-4A TRAVAUX PUBLICS - MEDECINS DIPLOMES D'ETAT (CAT. VIII)	<u>3</u>	<u>3</u>	<u>3</u>	<u>3</u>	<u>12</u>
00-00-61-B0-0A TRAVAUX PUBLICS - ADJOINTS DE SERVICE	<u>28</u>	<u>21</u>	<u>29</u>	<u>29</u>	<u>107</u>
00-00-61-B0-1A TRAVAUX PUBLICS - CADRE B ECHELLE B1	<u>1</u>	<u>1</u>	<u>1</u>	<u>1</u>	<u>4</u>
00-00-61-B0-6A TRAVAUX PUBLICS - ADJOINTS D'ADMINISTRATION	<u>55</u>	<u>46</u>	<u>53</u>	<u>53</u>	<u>207</u>
00-00-61-B1-8A TRAVAUX PUBLICS - ENCADREUR	<u>73</u>	<u>69</u>	<u>71</u>	<u>71</u>	<u>284</u>
00-00-61-B6-3A TRAVAUX PUBLICS - ADJOINTS TECHNIQUES GEOLOGIE	<u>0</u>	<u>1</u>	<u>1</u>	<u>1</u>	<u>3</u>
00-00-61-B6-9A TRAVAUX PUBLICS - ADJOINTS TECH TRAVAUX PUBLICS	<u>71</u>	<u>62</u>	<u>71</u>	<u>71</u>	<u>275</u>
00-00-61-B6-9B TRAVAUX PUBLICS - MAITRES DE PORT	<u>5</u>	<u>5</u>	<u>5</u>	<u>5</u>	<u>20</u>

Prévision Effectifs Corps- en unité

Ministère/Institution-Mission-Programme	LF 2012	LF 2013	prév 2014	prév 2015	Total Prévisions
00-00-61-B7-3A	0	1	2	2	5
00-00-61-B7-5A	14	16	16	16	62
00-00-61-C0-0A	78	56	72	72	278
00-00-61-C0-6A	75	73	77	77	302
00-00-61-C1-8A	53	55	52	52	212
00-00-61-C6-9A	21	12	19	19	71
00-00-61-C7-3A	1	1	1	1	4
00-00-61-C7-5A	36	26	26	26	114
00-00-61-D0-0A	250	234	244	244	972
00-00-61-D0-6A	37	35	37	37	146
00-00-61-D1-8A	21	21	21	21	84
00-00-61-D6-9A	27	24	30	30	111
00-00-61-E0-1G	1	1	1	1	4
00-00-61-E0-2G	1	1	1	1	4
00-00-61-E0-2K	2	2	2	2	8
00-00-61-E0-2M	1	1	1	1	4
00-00-61-E0-2P	40	41	40	40	161
00-00-61-E0-2U	9	14	15	15	53
00-00-61-J0-4A	2	6	2	2	12
00-00-61-J0-5A	4	7	12	12	35
00-00-61-J0-5B	0	1	0	0	1
00-00-61-J0-6A	0	4	22	22	48
00-00-61-J0-8A	16	16	13	13	58
00-00-61-K0-0A	31	47	30	30	138
00-00-61-L0-0A	10	19	12	12	53
00-00-61-M0-0A	0	0	0	0	0
00-00-61-M0-0B	0	9	2	2	13
00-00-61-U0-1C	3	2	2	2	9
00-00-61-U0-2C	0	1	0	0	1
00-00-61-U0-3B	5	7	6	6	24
00-00-61-U0-4A	0	1	0	0	1
00-00-61-U0-5A	0	1	0	0	1
00-00-61-U0-8A	0	10	5	5	20
00-00-61-11-00	0	0	0	0	0
00-00-61-24-50	0	1	2	2	5
00-00-61-25-25	0	0	0	0	0
00-00-61-32-10	0	0	1	1	2
00-00-61-32-50	1	1	1	1	4
00-00-61-32-75	0	0	1	1	2
00-00-61-33-00	2	2	3	3	10
00-00-61-34-00	0	0	0	0	0
00-00-61-41-00	4	5	4	4	17
00-00-61-41-25	39	56	38	38	171
00-00-61-41-35	0	0	1	1	2
00-00-61-41-50	2	2	2	2	8
00-00-61-41-60	15	14	16	16	61
00-00-61-41-65	0	1	0	0	1

Prévision Effectifs Corps- en unité

Ministère/Institution-Mission-Programme

00-00-61-41-75

TRAVAUX PUBLICS - CONTRACTUELS ELD4 D'INDICE CT 175

LF 2012

LF 2013

prév 2014

prév 2015 Total Prévisions

18

24

17

17

76

Prévision Effectifs Corps- en unité

Ministère/Institution-Mission-Programme		LF 2012	LF 2013	prév 2014	prév 2015	Total Prévisions
62	VICE PRIMATURE CHARGÉE DU DÉVELOPPEMENT ET DE L'AMÉNAGEMENT DU TERRITOIRE	1375	1368	1380	1380	5503
620	AMÉNAGEMENT DU TERRITOIRE	1375	1368	1380	1380	5503
021	Administration et Coordination	1375	1368	1380	1380	5503
00-00-62-A0-0B	MRFDAT - TECHNICIENS SUP. DE SERVICE	5	6	6	6	23
00-00-62-A0-1C	MRFDAT - CADRE A ECHELLE A1	1	1	1	1	4
00-00-62-A0-1F	MRFDAT - CADRE A ECHELLE A2	1	1	1	1	4
00-00-62-A0-6A	MRFDAT - ADMINISTRATEURS CIVILS	3	1	5	5	14
00-00-62-A0-6B	MATD - ATTACHES D'ADMINISTRATION	1	2	0	0	3
00-00-62-A1-5A	MRFDAT - MAGISTRATS ET MAGISTRATS SUPPLEANTS	1	0	1	1	3
00-00-62-A1-8A	MRFDAT - CONCEPTEUR	38	43	44	44	169
00-00-62-A1-8B	MRFDAT - REALISATEUR	10	15	11	11	47
00-00-62-A1-8C	MRFDAT - TECHNICIEN SUPERIEUR	97	82	64	64	307
00-00-62-A1-8D	MRFDAT - REALISATEUR ADJOINT	12	12	16	16	56
00-00-62-A1-9B	MRFDAT - ADMINISTRATEURS DES SERVICES FINANCIERS	1	0	1	1	3
00-00-62-A4-1A	MRFDAT - INSPECTEURS DES DOMAINES	32	6	6	6	50
00-00-62-A4-1B	MRFDAT - INSPECTEURS PPAUX DES DOMAINES	5	3	5	5	18
00-00-62-A4-1C	MRFDAT - INSPECTEURS DOMAINES ET PPTES FONC	46	79	97	97	319
00-00-62-A4-3A	MRFDAT - INGENIEURS EN CHEF S/CE TOPO	6	5	9	9	29
00-00-62-A4-3B	MRFDAT - INGENIEURS S/CE TOPO.	2	2	1	1	6
00-00-62-A4-3C	MRFDAT - INGENIEUR DU SCE TOPOGRAPHIQUE	9	9	35	35	88
00-00-62-A4-5C	MRFDAT - INGENIEUR D'AGRICULTURE	1	1	1	1	4
00-00-62-A5-7D	MRFDAT - INGENIEURS D'EQUIPEMENT RURAL	1	1	1	1	4
00-00-62-A6-9A	MRFDAT - INGENIEURS CHEF TRAVAUX PUBLIC	17	15	17	17	66
00-00-62-A6-9D	MRFDAT - INGENIEURS PPAUX-CHEF DES T.P	2	2	2	2	8
00-00-62-A7-0A	MRFDAT - PLANIFICATEURS PRINCIPAUX	2	2	1	1	6
00-00-62-A7-0B	MRFDAT - PLANIFICATEUR	3	2	2	2	9
00-00-62-A7-0C	MRFDAT - ATTACHES DE PLANIFICATION	8	8	8	8	32
00-00-62-A7-7A	MRFDAT - ING PPAUX ET ING CHEF GEOGRAPH	0	3	2	2	7
00-00-62-A7-7B	MRFDAT - INGENIEURS GEOGRAPHES	0	0	1	1	2
00-00-62-A8-8E	MRFDAT - PROFESSEURS LICENCIES TECHN.	2	1	1	1	5
00-00-62-A8-8K	VPDAT - MAITRES ASSISTANTS D'ENSEIGNEMENT SUPERIEUR, RECH.	0	1	0	0	1
00-00-62-A8-8L	MRFDAT - ASSISTANTS D'ENSEIGNEMENT SUPERIEUR, RECH.	2	2	2	2	8
00-00-62-A8-8S	MRFDAT - CHARGES D'ENSEIGNEMENT	1	0	0	0	1
00-00-62-A9-4A	MRFDAT - MEDECINS DIPLOMES D'ETAT (CAT. VIII)	1	1	1	1	4
00-00-62-B0-0A	MRFDAT - ADJOINTS DE SERVICE	15	15	16	16	62
00-00-62-B0-6A	MRFDAT - ADJOINTS D'ADMINISTRATION	20	14	22	22	78
00-00-62-B1-8A	MRFDAT - ENCADREUR	191	170	125	125	611
00-00-62-B4-1A	MRFDAT - CONTROLEURS DES DOMAINES	79	40	39	39	197
00-00-62-B4-1B	VPDAT - CONTROLEURS DES DOMAINES	0	3	0	0	3
00-00-62-B4-3A	MRFDAT - GEOMETRE	51	36	36	36	159
00-00-62-B6-9A	MRFDAT - ADJOINTS TECH TRAVAUX PUBLICS	7	9	8	8	32
00-00-62-B7-7A	MRFDAT - ADJOINTS TECH S/CE GEOGRAPHIQU	0	4	5	5	14
00-00-62-B8-8A	VPDAT - INSTITUTEURS ET INSTITUTRICES	0	1	0	0	1
00-00-62-C0-0A	MRFDAT - ASSISTANTS DE SERVICE	17	17	15	15	64
00-00-62-C0-6A	MRFDAT - ASSISTANTS D'ADMINISTRATION	25	23	26	26	100
00-00-62-C1-8A	MRFDAT - OPERATEUR	22	30	31	31	114
00-00-62-C4-1A	MRFDAT - ASSISTANTS REDACTEURS DOMAINES	90	33	32	32	187
00-00-62-C4-1B	VPDAT - ASSISTANTS REDACTEURS DOMAINES	0	1	0	0	1
00-00-62-C4-3A	MRFDAT - AGENTS TECHN. S/CE TOPO.	89	71	69	69	298
00-00-62-C4-5A	MATD - AGENTS TECHN. AGRI.	0	1	0	0	1

Prévision Effectifs Corps- en unité

Ministère/Institution-Mission-Programme	LF 2012	LF 2013	prév 2014	prév 2015	Total Prévisions
00-00-62-C6-9A MRFDAT - AGENTS TECH TRAVAUX PUBLICS	<u>2</u>	<u>2</u>	<u>2</u>	<u>2</u>	<u>8</u>
00-00-62-C7-7A MRFDAT - AGENTS TECH S/CE GEOGRAPHIQUE	<u>0</u>	<u>6</u>	<u>7</u>	<u>7</u>	<u>20</u>
00-00-62-D0-0A MRFDAT - EMPLOYES DE SERVICE	<u>279</u>	<u>156</u>	<u>169</u>	<u>169</u>	<u>773</u>
00-00-62-D0-6A MRFDAT - EMPLOYES D'ADMINISTRATION	<u>9</u>	<u>7</u>	<u>8</u>	<u>8</u>	<u>32</u>
00-00-62-D1-8A MRFDAT - SOUS OPERATEUR	<u>1</u>	<u>2</u>	<u>2</u>	<u>2</u>	<u>7</u>
00-00-62-D4-3A MRFDAT - ARPENTEURS DU S/CE TOPO.	<u>31</u>	<u>25</u>	<u>30</u>	<u>30</u>	<u>116</u>
00-00-62-D6-9A MRFDAT - EMPLOYES TECH TRAVAUX PUBLICS	<u>8</u>	<u>9</u>	<u>7</u>	<u>7</u>	<u>31</u>
00-00-62-D6-9B MRFDAT - GARDIENS DE PHARE	<u>1</u>	<u>1</u>	<u>1</u>	<u>1</u>	<u>4</u>
00-00-62-D7-7A MRFDAT - EMPLOYES TECH S/CE GEOGRAPHIQU	<u>0</u>	<u>5</u>	<u>6</u>	<u>6</u>	<u>17</u>
00-00-62-E0-1G MRFDAT - MINISTRE	<u>1</u>	<u>1</u>	<u>1</u>	<u>1</u>	<u>4</u>
00-00-62-E0-2G MRFDAT - SECRETAIRE GENERAL	<u>1</u>	<u>1</u>	<u>1</u>	<u>1</u>	<u>4</u>
00-00-62-E0-2K MRFDAT - DIRECTEUR GENERAL	<u>1</u>	<u>3</u>	<u>1</u>	<u>1</u>	<u>6</u>
00-00-62-E0-2M MRFDAT - DIRECTEUR DU CABINET DU MINISTERE	<u>1</u>	<u>1</u>	<u>1</u>	<u>1</u>	<u>4</u>
00-00-62-E0-2P MRFDAT - DIRECTEUR	<u>13</u>	<u>17</u>	<u>13</u>	<u>13</u>	<u>56</u>
00-00-62-E0-2U MRFDAT - MEMBRE DU CABINET	<u>9</u>	<u>24</u>	<u>15</u>	<u>15</u>	<u>63</u>
00-00-62-J0-4A MRFDAT - CONTRACTUELS ASSIMILES CADRE A	<u>1</u>	<u>6</u>	<u>2</u>	<u>2</u>	<u>11</u>
00-00-62-J0-5A MRFDAT - CONTRACTUELS ASSIMILES CADRE A	<u>8</u>	<u>12</u>	<u>9</u>	<u>9</u>	<u>38</u>
00-00-62-J0-6A MRFDAT - CONTRACTUELS ASSIMILES CADRE A	<u>4</u>	<u>64</u>	<u>45</u>	<u>45</u>	<u>158</u>
00-00-62-J0-7A MRFDAT - CONTRACTUELS ASSIMILES CADRE A	<u>1</u>	<u>1</u>	<u>2</u>	<u>2</u>	<u>6</u>
00-00-62-J0-8A MRFDAT - CONTRACTUELS ASSIMILES CADRE A	<u>10</u>	<u>12</u>	<u>13</u>	<u>13</u>	<u>48</u>
00-00-62-K0-0A MRFDAT - CONTRACTUELS ASSIMILES CADRE B	<u>22</u>	<u>80</u>	<u>99</u>	<u>99</u>	<u>300</u>
00-00-62-L0-0A MRFDAT - CONTRACTUELS ASSIMILES CADRE C	<u>25</u>	<u>54</u>	<u>71</u>	<u>71</u>	<u>221</u>
00-00-62-M0-0A MRFDAT - CONTRACTUELS ASSIMILES CADRE D	<u>0</u>	<u>22</u>	<u>26</u>	<u>26</u>	<u>74</u>
00-00-62-M0-0B MRFDAT - CONTRACTUELS ASSIMILES CADRE D	<u>8</u>	<u>31</u>	<u>29</u>	<u>29</u>	<u>97</u>
00-00-62-U0-2C MRFDAT - CONTRACTUELS ASSIMILES CADRE C DUREE INDETERMINEE	<u>1</u>	<u>1</u>	<u>2</u>	<u>2</u>	<u>6</u>
00-00-62-U0-3B MRFDAT - CONTRACTUELS ASSIMILES CADRE B DUREE INDETERMINEE	<u>2</u>	<u>7</u>	<u>5</u>	<u>5</u>	<u>19</u>
00-00-62-U0-4A MRFDAT - CONTRACTUELS ASSIMILES CADRE A DUREE INDET. CAT 04	<u>3</u>	<u>2</u>	<u>3</u>	<u>3</u>	<u>11</u>
00-00-62-U0-5A MRFDAT - CONTRACTUELS ASSIMILES CADRE A DUREE INDET. CAT 05	<u>3</u>	<u>7</u>	<u>6</u>	<u>6</u>	<u>22</u>
00-00-62-U0-6A MRFDAT - CONTRACTUELS ASSIMILES CADRE A DUREE INDET. CAT 06	<u>0</u>	<u>5</u>	<u>5</u>	<u>5</u>	<u>15</u>
00-00-62-U0-8A MRFDAT - CONTRACTUELS ASSIMILES CADRE A DUREE INDET. CAT 08	<u>9</u>	<u>24</u>	<u>27</u>	<u>27</u>	<u>87</u>
00-00-62-U0-9A MRFDAT - CONTRACTUELS ASSIMILES CADRE A DUREE INDET. CAT 09	<u>0</u>	<u>1</u>	<u>1</u>	<u>1</u>	<u>3</u>
00-00-62-32-50 MRFDAT - CONTRACTUELS ELD3 D'INDICE CT 250	<u>1</u>	<u>0</u>	<u>1</u>	<u>1</u>	<u>3</u>
00-00-62-34-00 MRFDAT - CONTRACTUELS ELD3 D'INDICE CT 400	<u>1</u>	<u>1</u>	<u>1</u>	<u>1</u>	<u>4</u>
00-00-62-41-25 MRFDAT - CONTRACTUELS ELD4 D'INDICE CT 125	<u>1</u>	<u>1</u>	<u>1</u>	<u>1</u>	<u>4</u>
00-00-62-41-35 VPDAT - CONTRACTUELS ELD4 D'INDICE CT 135	<u>0</u>	<u>1</u>	<u>0</u>	<u>0</u>	<u>1</u>
00-00-62-41-65 MRFDAT - CONTRACTUELS ELD4 D'INDICE CT 165	<u>2</u>	<u>2</u>	<u>2</u>	<u>2</u>	<u>8</u>

Prévision Effectifs Corps- en unité

Ministère/Institution-Mission-Programme

	LF 2012	LF 2013	prév 2014	prév 2015	Total Prévisions
63 MINISTERE DES TRANSPORTS	205	232	229	229	895
630 TRANSPORT	205	232	229	229	895
022 Administration et Coordination	205	232	229	229	895
00-00-63-A0-0B MT - TECHNICIENS SUP. DE SERVICE	0	1	0	0	1
00-00-63-A0-1F TRANSPORTS - CADRE A ECHELLE A2	1	1	1	1	4
00-00-63-A0-6A TRANSPORTS - ADMINISTRATEURS CIVILS	2	2	2	2	8
00-00-63-A0-6B TRANSPORTS - ATTACHES D'ADMINISTRATION	4	2	2	2	10
00-00-63-A1-4A MT - COLONEL	0	0	0	0	0
00-00-63-A1-8A TRANSPORTS - CONCEPTEUR	5	7	5	5	22
00-00-63-A1-8B TRANSPORTS - REALISATEUR	3	3	3	3	12
00-00-63-A1-8C TRANSPORTS - TECHNICIEN SUPERIEUR	3	2	1	1	7
00-00-63-A1-8D TRANSPORTS - REALISATEUR ADJOINT	5	4	5	5	19
00-00-63-A3-9A MT - INSPECTEURS DE MARINE MARCHAND	0	1	0	0	1
00-00-63-A7-0A TRANSPORTS - PLANIFICATEURS PRINCIPAUX	4	3	3	3	13
00-00-63-A7-0B TRANSPORTS - PLANIFICATEUR	4	3	3	3	13
00-00-63-A7-0C TRANSPORTS - ATTACHES DE PLANIFICATION	3	5	5	5	18
00-00-63-A7-5D MT - INGENIEUR METEOROLOGIE	0	0	0	0	0
00-00-63-A8-8E TRANSPORTS - PROFESSEURS LICENCIES TECHN.	2	2	2	2	8
00-00-63-A8-8L TRANSPORTS - ASSISTANTS D'ENSEIGNEMENT SUPERIEUR, RECH.	2	0	0	0	2
00-00-63-A9-4A TRANSPORTS - MEDECINS DIPLOMES D'ETAT (CAT. VIII)	1	1	1	1	4
00-00-63-B0-0A TRANSPORTS - ADJOINTS DE SERVICE	1	0	1	1	3
00-00-63-B0-6A TRANSPORTS - ADJOINTS D'ADMINISTRATION	13	12	12	12	49
00-00-63-B1-8A TRANSPORTS - ENCADREUR	13	15	13	13	54
00-00-63-B9-4D TRANSPORTS - INFIRMIERS D'ETAT	0	3	0	0	3
00-00-63-C0-0A TRANSPORTS - ASSISTANTS DE SERVICE	3	2	2	2	9
00-00-63-C0-6A TRANSPORTS - ASSISTANTS D'ADMINISTRATION	19	17	18	18	72
00-00-63-C1-8A TRANSPORTS - OPERATEUR	3	3	2	2	10
00-00-63-C6-9A TRANSPORTS - AGENTS TECH TRAVAUX PUBLICS	2	1	1	1	5
00-00-63-C8-8A MT - INSTITUTEURS ET INSTITUTRICES	0	0	0	0	0
00-00-63-D0-0A TRANSPORTS - EMPLOYES DE SERVICE	32	25	28	28	113
00-00-63-D0-6A TRANSPORTS - EMPLOYES D'ADMINISTRATION	12	11	12	12	47
00-00-63-D1-8A TRANSPORTS - SOUS OPERATEUR	1	1	1	1	4
00-00-63-D6-9B TRANSPORTS - GARDIENS DE PHARE	10	7	6	6	29
00-00-63-E0-1G TRANSPORTS - MINISTRE	1	1	1	1	4
00-00-63-E0-2G TRANSPORTS - SECRETAIRE GENERAL	1	1	1	1	4
00-00-63-E0-2K TRANSPORTS - DIRECTEUR GENERAL	1	2	1	1	5
00-00-63-E0-2M TRANSPORTS - DIRECTEUR DU CABINET DU MINISTERE	1	1	1	1	4
00-00-63-E0-2P TRANSPORTS - DIRECTEUR	11	30	11	11	63
00-00-63-E0-2U TRANSPORTS - MEMBRE DU CABINET	8	16	15	15	54
00-00-63-J0-4A TRANSPORTS - CONTRACTUELS ASSIMILES CADRE A	0	2	2	2	6
00-00-63-J0-5A TRANSPORTS - CONTRACTUELS ASSIMILES CADRE A	1	2	22	22	47
00-00-63-J0-6A TRANSPORTS - CONTRACTUELS ASSIMILES CADRE A	0	6	0	0	6
00-00-63-J0-8A TRANSPORTS - CONTRACTUELS ASSIMILES CADRE A	1	5	1	1	8
00-00-63-K0-0A TRANSPORTS - CONTRACTUELS ASSIMILES CADRE B	5	7	8	8	28
00-00-63-L0-0A TRANSPORTS - CONTRACTUELS ASSIMILES CADRE C	13	14	18	18	63
00-00-63-M0-0B TRANSPORTS - CONTRACTUELS ASSIMILES CADRE D	10	6	15	15	46
00-00-63-U0-2C MT - CONTRACTUELS ASSIMILES CADRE C DUREE INDETERMINEE	0	1	0	0	1
00-00-63-U0-4A TRANSPORTS - CONTRACTUELS ASSIMILES CADRE A DUREE INDET. CAT 04	1	1	1	1	4
00-00-63-11-00 TRANSPORTS - CONTRACTUELS ELD1 D'INDICE CT 1000	1	1	1	1	4
00-00-63-41-25 TRANSPORTS - CONTRACTUELS ELD4 D'INDICE CT 125	1	1	1	1	4

Prévision Effectifs Corps- en unité

Ministère/Institution-Mission-Programme

00-00-63-41-60

TRANSPORTS - CONTRACTUELS ELD4 D'INDICE CT 160

LF 2012

LF 2013

prév 2014

prév 2015 Total Prévisions

1

1

1

1

4

Prévision Effectifs Corps- en unité

Ministère/Institution-Mission-Programme	LF 2012	LF 2013	prév 2014	prév 2015	Total Prévisions
66 MINISTÈRE DES TÉLÉCOMMUNICATIONS, DES POSTES ET DES NOUVELLES TECHNOLOGIES	0	48	0	0	48
660 <u>POSTE ET TÉLÉCOMMUNICATION</u>	0	48	0	0	48
023 <u>Administration et Coordination</u>	<u>0</u>	<u>48</u>	<u>0</u>	<u>0</u>	<u>48</u>
00-00-66-E0-1G TÉLÉCOMMUNICATIONS - MINISTRE	<u>0</u>	<u>1</u>	<u>0</u>	<u>0</u>	<u>1</u>
00-00-66-E0-2G MTPNT - SECRETAIRE GENERAL	<u>0</u>	<u>1</u>	<u>0</u>	<u>0</u>	<u>1</u>
00-00-66-E0-2K TÉLÉCOMMUNICATIONS - DIRECTEUR GENERAL	<u>0</u>	<u>1</u>	<u>0</u>	<u>0</u>	<u>1</u>
00-00-66-E0-2M MTPNT - DIRECTEUR DU CABINET DU MINISTÈRE	<u>0</u>	<u>1</u>	<u>0</u>	<u>0</u>	<u>1</u>
00-00-66-E0-2P TÉLÉCOMMUNICATIONS - DIRECTEUR	<u>0</u>	<u>30</u>	<u>0</u>	<u>0</u>	<u>30</u>
00-00-66-E0-2U MTPC - CHEF CAB/CT/INSPECTEUR/CHARGE DE MISSION MI	<u>0</u>	<u>14</u>	<u>0</u>	<u>0</u>	<u>14</u>

Prévision Effectifs Corps- en unité

Ministère/Institution-Mission-Programme

	LF 2012	LF 2013	prév 2014	prév 2015	Total Prévisions
71 MINISTERE DE LA SANTE PUBLIQUE	18760	19108	19214	19214	76296
710 SANTE	18760	19108	19214	19214	76296
024 Administration et Coordination	18760	19108	19214	19214	76296
00-00-71-A0-0B MIN. SANTE - TECHNICIENS SUP. DE SERVICE	<u>1</u>	<u>1</u>	<u>1</u>	<u>1</u>	<u>4</u>
00-00-71-A0-1B SANTÉ - CADRE A ECHELLE A1	<u>0</u>	<u>0</u>	<u>0</u>	<u>0</u>	<u>0</u>
00-00-71-A0-1C MIN. SANTE - CADRE A ECHELLE A1	<u>4</u>	<u>2</u>	<u>2</u>	<u>2</u>	<u>10</u>
00-00-71-A0-1D MIN. SANTE - CADRE A ECHELLE A2	<u>1</u>	<u>35</u>	<u>1</u>	<u>1</u>	<u>38</u>
00-00-71-A0-1F SANTÉ - CADRE A ECHELLE A2	<u>0</u>	<u>0</u>	<u>0</u>	<u>0</u>	<u>0</u>
00-00-71-A0-1G MIN. SANTE - CADRE A ECHELLE A3	<u>4</u>	<u>4</u>	<u>5</u>	<u>5</u>	<u>18</u>
00-00-71-A0-6A MIN. SANTE - ADMINISTRATEURS CIVILS	<u>24</u>	<u>40</u>	<u>15</u>	<u>15</u>	<u>94</u>
00-00-71-A0-6B MIN. SANTE - ATTACHES D'ADMINISTRATION	<u>13</u>	<u>10</u>	<u>12</u>	<u>12</u>	<u>47</u>
00-00-71-A0-9A MIN. SANTE - INSPECTEURS DU TRAVAIL ET L.S.	<u>0</u>	<u>0</u>	<u>1</u>	<u>1</u>	<u>2</u>
00-00-71-A1-33 MIN. SANTE - GENERAL DE BRIGADE	<u>1</u>	<u>1</u>	<u>1</u>	<u>1</u>	<u>4</u>
00-00-71-A1-4B MIN. SANTE - LIEUTNANT COLONEL	<u>1</u>	<u>1</u>	<u>1</u>	<u>1</u>	<u>4</u>
00-00-71-A1-5A MIN. SANTE - MAGISTRATS ET MAGISTRATS SUPPLEANTS	<u>0</u>	<u>0</u>	<u>1</u>	<u>1</u>	<u>2</u>
00-00-71-A1-5D MIN. SANTE - GREFFIERS EN CHEF CAT. V	<u>1</u>	<u>3</u>	<u>1</u>	<u>1</u>	<u>6</u>
00-00-71-A1-8A MIN. SANTE - CONCEPTEUR	<u>55</u>	<u>90</u>	<u>68</u>	<u>68</u>	<u>281</u>
00-00-71-A1-8B MIN. SANTE - REALISATEUR	<u>136</u>	<u>198</u>	<u>171</u>	<u>171</u>	<u>676</u>
00-00-71-A1-8C MIN. SANTE - TECHNICIEN SUPERIEUR	<u>41</u>	<u>74</u>	<u>49</u>	<u>49</u>	<u>213</u>
00-00-71-A1-8D MIN. SANTE - REALISATEUR ADJOINT	<u>2385</u>	<u>3916</u>	<u>2927</u>	<u>2927</u>	<u>12155</u>
00-00-71-A1-9B MIN. SANTE - ADMINISTRATEURS DES SERVICES FINANCIERS	<u>0</u>	<u>0</u>	<u>1</u>	<u>1</u>	<u>2</u>
00-00-71-A1-9C MIN. SANTE - ADMINISTRATEURS ADJOINTS DES SERVICES FINANCIERS	<u>1</u>	<u>0</u>	<u>1</u>	<u>1</u>	<u>3</u>
00-00-71-A2-1A MIN. SANTE - COMMISSAIRES AUX PRIX, ENQUETE	<u>1</u>	<u>0</u>	<u>1</u>	<u>1</u>	<u>3</u>
00-00-71-A2-1B SANTÉ - COMMISSAIRE DU COMMERCE ET CONCURRENCE	<u>0</u>	<u>1</u>	<u>0</u>	<u>0</u>	<u>1</u>
00-00-71-A6-1A MIN. SANTE - INGENIEURS EN CHEF DES MINES	<u>1</u>	<u>1</u>	<u>1</u>	<u>1</u>	<u>4</u>
00-00-71-A6-9B SANTÉ - INGENIEURS DES TRAVAUX PUBLICS	<u>0</u>	<u>0</u>	<u>0</u>	<u>0</u>	<u>0</u>
00-00-71-A7-0A MIN. SANTE - PLANIFICATEURS PRINCIPAUX	<u>6</u>	<u>10</u>	<u>6</u>	<u>6</u>	<u>28</u>
00-00-71-A7-0B MIN. SANTE - PLANIFICATEUR	<u>8</u>	<u>10</u>	<u>10</u>	<u>10</u>	<u>38</u>
00-00-71-A7-0C MIN. SANTE - ATTACHES DE PLANIFICATION	<u>7</u>	<u>11</u>	<u>9</u>	<u>9</u>	<u>36</u>
00-00-71-A8-8C SANTÉ - PROFESSEURS CERTIFIES	<u>0</u>	<u>0</u>	<u>0</u>	<u>0</u>	<u>0</u>
00-00-71-A8-8E MIN. SANTE - PROFESSEURS LICENCIES TECHN.	<u>7</u>	<u>6</u>	<u>7</u>	<u>7</u>	<u>27</u>
00-00-71-A8-8F MIN. SANTE - CHARGES ENS. EDUCATION NATIONAL	<u>1</u>	<u>1</u>	<u>1</u>	<u>1</u>	<u>4</u>
00-00-71-A8-8I MIN. SANTE - PROFESSEURS DE L'ENSEIGNEMENT SUPERIEUR	<u>5</u>	<u>4</u>	<u>5</u>	<u>5</u>	<u>19</u>
00-00-71-A8-8J MIN. SANTE - MAITRES DE CONFERENCE, RECHERCHE	<u>2</u>	<u>4</u>	<u>2</u>	<u>2</u>	<u>10</u>
00-00-71-A8-8K MIN. SANTE - MAITRES ASSISTANTS D'ENSEIGNEMENT SUPERIEUR, RECH.	<u>4</u>	<u>4</u>	<u>5</u>	<u>5</u>	<u>18</u>
00-00-71-A8-8L MIN. SANTE - ASSISTANTS D'ENSEIGNEMENT SUPERIEUR, RECH.	<u>3</u>	<u>3</u>	<u>3</u>	<u>3</u>	<u>12</u>
00-00-71-A8-8O MIN. SANTE - ATTACHES ADMINISTRATIVES D'UNI	<u>0</u>	<u>1</u>	<u>1</u>	<u>1</u>	<u>3</u>
00-00-71-A8-8S MIN. SANTE - CHARGES D'ENSEIGNEMENT	<u>1</u>	<u>1</u>	<u>1</u>	<u>1</u>	<u>4</u>
00-00-71-A8-8U MIN. SANTE - C.A.P.E.N	<u>5</u>	<u>3</u>	<u>3</u>	<u>3</u>	<u>14</u>
00-00-71-A9-4A MIN. SANTE - MEDECINS DIPLOMES D'ETAT (CAT. VIII)	<u>3147</u>	<u>3580</u>	<u>3609</u>	<u>3609</u>	<u>13945</u>
00-00-71-A9-4B MIN. SANTE - PHARMACIENS DIPLOMES D'ETAT (CAT. VIII)	<u>13</u>	<u>14</u>	<u>15</u>	<u>15</u>	<u>57</u>
00-00-71-A9-4D MIN. SANTE - CHIRURGIENS DENTISTES	<u>32</u>	<u>31</u>	<u>32</u>	<u>32</u>	<u>127</u>
00-00-71-A9-4E MIN. SANTE - INTENDANTS DES HOPITAUX	<u>48</u>	<u>43</u>	<u>53</u>	<u>53</u>	<u>197</u>
00-00-71-A9-4G MIN. SANTE - MEDECINS DIPLOMES ECOLE MEDECI	<u>31</u>	<u>14</u>	<u>30</u>	<u>30</u>	<u>105</u>
00-00-71-A9-4H SANTÉ - PHARMACIENS DIPL. ECOLE MEDECI	<u>0</u>	<u>0</u>	<u>0</u>	<u>0</u>	<u>0</u>
00-00-71-A9-4I MIN. SANTE - MEDECINS DIPLOMES D'ETAT (CAT. IX)	<u>400</u>	<u>637</u>	<u>569</u>	<u>569</u>	<u>2175</u>
00-00-71-A9-4K MIN. SANTE - MEDECIN CAT 09	<u>3</u>	<u>5</u>	<u>2</u>	<u>2</u>	<u>12</u>
00-00-71-B0-0A MIN. SANTE - ADJOINTS DE SERVICE	<u>10</u>	<u>24</u>	<u>9</u>	<u>9</u>	<u>52</u>
00-00-71-B0-6A MIN. SANTE - ADJOINTS D'ADMINISTRATION	<u>182</u>	<u>182</u>	<u>206</u>	<u>206</u>	<u>776</u>
00-00-71-B1-2A MIN. SANTE - ADJOINTS TECHNIQUES DE COOPER.	<u>1</u>	<u>1</u>	<u>1</u>	<u>1</u>	<u>4</u>

Prévision Effectifs Corps- en unité

Ministère/Institution-Mission-Programme	LF 2012	LF 2013	prév 2014	prév 2015	Total Prévisions	
00-00-71-B1-8A	MIN. SANTE - ENCADREUR	<u>195</u>	<u>262</u>	<u>235</u>	<u>235</u>	<u>927</u>
00-00-71-B3-1A	SANTÉ - CONTROLEURS DU TRESOR	<u>1</u>	<u>0</u>	<u>0</u>	<u>0</u>	<u>1</u>
00-00-71-B6-9A	MIN. SANTE - ADJOINTS TECH TRAVAUX PUBLICS	<u>2</u>	<u>2</u>	<u>2</u>	<u>2</u>	<u>8</u>
00-00-71-B8-8A	SANTÉ - INSTITUTEURS ET INSTITUTRICES	<u>0</u>	<u>4</u>	<u>0</u>	<u>0</u>	<u>4</u>
00-00-71-B8-8B	SANTÉ - ADJOINTS D'ADM. ACADEMIQUE	<u>0</u>	<u>0</u>	<u>0</u>	<u>0</u>	<u>0</u>
00-00-71-B9-4B	MIN. SANTE - INFIRMIERS D'ETAT	<u>7</u>	<u>6</u>	<u>7</u>	<u>7</u>	<u>27</u>
00-00-71-B9-4C	MIN. SANTE - SAGES FEMMES DIPLOMES D'ETAT	<u>808</u>	<u>714</u>	<u>897</u>	<u>897</u>	<u>3316</u>
00-00-71-B9-4D	MIN. SANTE - INFIRMIERS D'ETAT	<u>1496</u>	<u>1320</u>	<u>1695</u>	<u>1695</u>	<u>6206</u>
00-00-71-B9-4E	MIN. SANTE - ECONOMES DES HOPITAUX	<u>75</u>	<u>75</u>	<u>86</u>	<u>86</u>	<u>322</u>
00-00-71-B9-4F	MIN. SANTE - EXPERTS-VERIFIEURS EN PROTHESE	<u>30</u>	<u>22</u>	<u>34</u>	<u>34</u>	<u>120</u>
00-00-71-B9-4G	MIN. SANTE - ASSISTANTES SOCIALES DIPL.ETAT	<u>16</u>	<u>14</u>	<u>17</u>	<u>17</u>	<u>64</u>
00-00-71-B9-4H	SANTÉ - ADJOINTS DE SANTE	<u>0</u>	<u>0</u>	<u>0</u>	<u>0</u>	<u>0</u>
00-00-71-B9-4I	MIN. SANTE - ADJOINTS TECHN. HYGIENE,ASSAIN	<u>65</u>	<u>51</u>	<u>72</u>	<u>72</u>	<u>260</u>
00-00-71-B9-8A	SANTÉ - CORPS INCONNUS DE CABRE B	<u>0</u>	<u>0</u>	<u>0</u>	<u>0</u>	<u>0</u>
00-00-71-C0-0A	MIN. SANTE - ASSISTANTS DE SERVICE	<u>50</u>	<u>46</u>	<u>53</u>	<u>53</u>	<u>202</u>
00-00-71-C0-6A	MIN. SANTE - ASSISTANTS D'ADMINISTRATION	<u>347</u>	<u>349</u>	<u>393</u>	<u>393</u>	<u>1482</u>
00-00-71-C1-6A	MIN. SANTE - AGENTS TECH. ANIM. ET EDUC. B.	<u>1</u>	<u>1</u>	<u>1</u>	<u>1</u>	<u>4</u>
00-00-71-C1-7A	MIN. SANTE - AGE.D'ENCADRE.DE L ADMINIS,PEN	<u>1</u>	<u>1</u>	<u>1</u>	<u>1</u>	<u>4</u>
00-00-71-C1-8A	MIN. SANTE - OPERATEUR	<u>194</u>	<u>254</u>	<u>243</u>	<u>243</u>	<u>934</u>
00-00-71-C3-5A	MIN. SANTE - OPERATEURS, MONITEURS/CARTES P	<u>1</u>	<u>1</u>	<u>1</u>	<u>1</u>	<u>4</u>
00-00-71-C6-9A	MIN. SANTE - AGENTS TECH TRAVAUX PUBLICS	<u>1</u>	<u>1</u>	<u>1</u>	<u>1</u>	<u>4</u>
00-00-71-C8-6A	MIN. SANTE - ASSISTANTS ADM RECHERCHE SCIEN	<u>1</u>	<u>1</u>	<u>1</u>	<u>1</u>	<u>4</u>
00-00-71-C8-8A	SANTÉ - INSTITUTEURS ET INSTITUTRICES	<u>1</u>	<u>0</u>	<u>0</u>	<u>0</u>	<u>1</u>
00-00-71-C8-8B	SANTÉ - MONITEURS EDUCATION PHYSIQUE	<u>1</u>	<u>0</u>	<u>0</u>	<u>0</u>	<u>1</u>
00-00-71-C9-0A	SANTÉ - ANIMATEURS DE JEUNESSE EDUC PO	<u>2</u>	<u>0</u>	<u>0</u>	<u>0</u>	<u>2</u>
00-00-71-C9-4A	MIN. SANTE - INFIRMIERES VISITEUSES DIPL.AN	<u>1</u>	<u>1</u>	<u>1</u>	<u>1</u>	<u>4</u>
00-00-71-C9-4B	MIN. SANTE - SAGE-FEMMES DIPL. ECOLE D'ANTA	<u>33</u>	<u>28</u>	<u>29</u>	<u>29</u>	<u>119</u>
00-00-71-C9-4C	MIN. SANTE - MECANICIENS SELLERS CORDONNIE	<u>3</u>	<u>5</u>	<u>5</u>	<u>5</u>	<u>18</u>
00-00-71-C9-4D	MIN. SANTE - SPECIALISTES EN PROTHESES,ORTH	<u>5</u>	<u>4</u>	<u>5</u>	<u>5</u>	<u>19</u>
00-00-71-C9-4F	MIN. SANTE - ASSISTANTS D'HYGIENE,ASSAINISS	<u>5</u>	<u>4</u>	<u>5</u>	<u>5</u>	<u>19</u>
00-00-71-C9-4G	MIN. SANTE - ASSISTANTS DE SANTE	<u>97</u>	<u>79</u>	<u>93</u>	<u>93</u>	<u>362</u>
00-00-71-D0-0A	MIN. SANTE - EMPLOYES DE SERVICE	<u>1866</u>	<u>1721</u>	<u>2096</u>	<u>2096</u>	<u>7779</u>
00-00-71-D0-6A	MIN. SANTE - EMPLOYES D'ADMINISTRATION	<u>250</u>	<u>209</u>	<u>281</u>	<u>281</u>	<u>1021</u>
00-00-71-D1-0A	SANTÉ - BRIGADIERS,SOUS BRIGADIER ET AGENTS DE POLICE	<u>0</u>	<u>0</u>	<u>0</u>	<u>0</u>	<u>0</u>
00-00-71-D1-8A	MIN. SANTE - SOUS OPERATEUR	<u>59</u>	<u>108</u>	<u>83</u>	<u>83</u>	<u>333</u>
00-00-71-D9-4A	MIN. SANTE - PREPARATEURS DES LABORATOIRS	<u>5</u>	<u>5</u>	<u>6</u>	<u>6</u>	<u>22</u>
00-00-71-D9-4B	MIN. SANTE - EMPLOYES TECHN. D'HYGIENES	<u>2</u>	<u>2</u>	<u>2</u>	<u>2</u>	<u>8</u>
00-00-71-D9-4C	MIN. SANTE - INFIRMIERS ASSISTANCE MEDICALE	<u>195</u>	<u>172</u>	<u>211</u>	<u>211</u>	<u>789</u>
00-00-71-D9-4D	MIN. SANTE - AIDES-SANITAIRES	<u>984</u>	<u>955</u>	<u>1098</u>	<u>1098</u>	<u>4135</u>
00-00-71-E0-1G	SANTE - MINISTRE	<u>1</u>	<u>1</u>	<u>1</u>	<u>1</u>	<u>4</u>
00-00-71-E0-2G	SANTE - SECRETAIRE GENERAL	<u>1</u>	<u>1</u>	<u>1</u>	<u>1</u>	<u>4</u>
00-00-71-E0-2K	SANTE - DIRECTEUR GENERAL	<u>3</u>	<u>3</u>	<u>3</u>	<u>3</u>	<u>12</u>
00-00-71-E0-2M	SANTE - DIRECTEUR DU CABINET DU MINISTERE	<u>1</u>	<u>1</u>	<u>1</u>	<u>1</u>	<u>4</u>
00-00-71-E0-2P	SANTE - DIRECTEUR	<u>34</u>	<u>62</u>	<u>34</u>	<u>34</u>	<u>164</u>
00-00-71-E0-2U	SANTE - MEMBRE DU CABINET	<u>10</u>	<u>14</u>	<u>15</u>	<u>15</u>	<u>54</u>
00-00-71-J0-4A	MIN. SANTE - CONTRACTUELS ASSIMILES CADRE A	<u>43</u>	<u>86</u>	<u>52</u>	<u>52</u>	<u>233</u>
00-00-71-J0-4B	MIN. SANTE - CONTRACTUELS EFA CAT IV, B	<u>4</u>	<u>5</u>	<u>5</u>	<u>5</u>	<u>19</u>
00-00-71-J0-5A	MIN. SANTE - CONTRACTUELS ASSIMILES CADRE A	<u>2891</u>	<u>718</u>	<u>134</u>	<u>134</u>	<u>3877</u>
00-00-71-J0-5B	MIN. SANTE - CONTRACTUELS EFA CAT V, B	<u>1</u>	<u>3</u>	<u>3</u>	<u>3</u>	<u>10</u>
00-00-71-J0-6A	MIN. SANTE - CONTRACTUELS ASSIMILES CADRE A	<u>88</u>	<u>98</u>	<u>840</u>	<u>840</u>	<u>1866</u>

Prévision Effectifs Corps- en unité

Ministère/Institution-Mission-Programme	LF 2012	LF 2013	prév 2014	prév 2015	Total Prévisions
00-00-71-J0-6B MIN. SANTE - CONTRACTUELS EFA CAT VI, B	<u>6</u>	<u>4</u>	<u>5</u>	<u>5</u>	<u>20</u>
00-00-71-J0-7A MIN. SANTE - CONTRACTUELS ASSIMILES CADRE A	<u>6</u>	<u>6</u>	<u>7</u>	<u>7</u>	<u>26</u>
00-00-71-J0-7B SANTÉ - CONTRACTUELS EFA CAT VII, B	<u>0</u>	<u>0</u>	<u>0</u>	<u>0</u>	<u>0</u>
00-00-71-J0-8A MIN. SANTE - CONTRACTUELS ASSIMILES CADRE A	<u>106</u>	<u>76</u>	<u>67</u>	<u>67</u>	<u>316</u>
00-00-71-J0-8B MIN. SANTE - CONTRACTUELS EFA CAT VIII, B	<u>3</u>	<u>3</u>	<u>3</u>	<u>3</u>	<u>12</u>
00-00-71-J0-9A MIN. SANTE - CONTRACTUELS ASSIMILES CADRE A	<u>9</u>	<u>2</u>	<u>5</u>	<u>5</u>	<u>21</u>
00-00-71-J9-4A MIN. SANTE - MEDECINS DIPLOMES D'ETAT	<u>0</u>	<u>22</u>	<u>23</u>	<u>23</u>	<u>68</u>
00-00-71-J9-4H SANTÉ - INFIRMIER CONTRACTUEL	<u>0</u>	<u>0</u>	<u>0</u>	<u>0</u>	<u>0</u>
00-00-71-J9-4I MIN. SANTE - MEDECINS DIPLOMES D'ETAT (CAT. IX)	<u>0</u>	<u>5</u>	<u>5</u>	<u>5</u>	<u>15</u>
00-00-71-J9-8A SANTÉ - CONTRACTUEL CAT IX MEDECIN	<u>1</u>	<u>0</u>	<u>0</u>	<u>0</u>	<u>1</u>
00-00-71-K0-0A MIN. SANTE - CONTRACTUELS ASSIMILES CADRE B	<u>363</u>	<u>415</u>	<u>375</u>	<u>375</u>	<u>1528</u>
00-00-71-L0-0A MIN. SANTE - CONTRACTUELS ASSIMILES CADRE C	<u>302</u>	<u>325</u>	<u>294</u>	<u>294</u>	<u>1215</u>
00-00-71-M0-0A MIN. SANTE - CONTRACTUELS ASSIMILES CADRE D	<u>3</u>	<u>3</u>	<u>3</u>	<u>3</u>	<u>12</u>
00-00-71-M0-0B MIN. SANTE - CONTRACTUELS ASSIMILES CADRE D	<u>299</u>	<u>230</u>	<u>273</u>	<u>273</u>	<u>1075</u>
00-00-71-U0-1C MIN. SANTE - CONTRACTUELS ASSIMILES CADRE D DUREE INDETERMINEE	<u>161</u>	<u>185</u>	<u>224</u>	<u>224</u>	<u>794</u>
00-00-71-U0-1D MIN. SANTE - CONTRACTUELS ASSIMILES CADRE D DUREE INDETERMINEE	<u>1</u>	<u>1</u>	<u>1</u>	<u>1</u>	<u>4</u>
00-00-71-U0-2C MIN. SANTE - CONTRACTUELS ASSIMILES CADRE C DUREE INDETERMINEE	<u>99</u>	<u>164</u>	<u>172</u>	<u>172</u>	<u>607</u>
00-00-71-U0-3B MIN. SANTE - CONTRACTUELS ASSIMILES CADRE B DUREE INDETERMINEE	<u>136</u>	<u>190</u>	<u>194</u>	<u>194</u>	<u>714</u>
00-00-71-U0-4A MIN. SANTE - CONTRACTUELS ASSIMILES CADRE A DUREE INDET. CAT 04	<u>22</u>	<u>44</u>	<u>37</u>	<u>37</u>	<u>140</u>
00-00-71-U0-5A MIN. SANTE - CONTRACTUELS ASSIMILES CADRE A DUREE INDET. CAT 05	<u>66</u>	<u>234</u>	<u>97</u>	<u>97</u>	<u>494</u>
00-00-71-U0-6A MIN. SANTE - CONTRACTUELS ASSIMILES CADRE A DUREE INDET. CAT 06	<u>21</u>	<u>35</u>	<u>39</u>	<u>39</u>	<u>134</u>
00-00-71-U0-7A MIN. SANTE - CONTRACTUELS ASSIMILES CADRE A DUREE INDET. CAT 07	<u>2</u>	<u>9</u>	<u>5</u>	<u>5</u>	<u>21</u>
00-00-71-U0-8A MIN. SANTE - CONTRACTUELS ASSIMILES CADRE A DUREE INDET. CAT 08	<u>44</u>	<u>52</u>	<u>54</u>	<u>54</u>	<u>204</u>
00-00-71-U0-9A MIN. SANTE - CONTRACTUELS ASSIMILES CADRE A DUREE INDET. CAT 09	<u>2</u>	<u>2</u>	<u>1</u>	<u>1</u>	<u>6</u>
00-00-71-U9-4A MIN. SANTE - MEDECINS DIPLOMES D'ETAT	<u>0</u>	<u>50</u>	<u>32</u>	<u>32</u>	<u>114</u>
00-00-71-U9-4I MIN. SANTE - MEDECINS DIPLOMES D'ETAT (CAT. IX)	<u>0</u>	<u>4</u>	<u>2</u>	<u>2</u>	<u>8</u>
00-00-71-27-80 SANTÉ - CONTRACTUELS ELD2 D'INDICE CT 780	<u>0</u>	<u>0</u>	<u>0</u>	<u>0</u>	<u>0</u>
00-00-71-30-01 MIN. SANTE - CONTRACTUELS ELD 3	<u>1</u>	<u>0</u>	<u>1</u>	<u>1</u>	<u>3</u>
00-00-71-32-10 SANTÉ - CONTRACTUELS ELD3 D'INDICE CT 210	<u>0</u>	<u>0</u>	<u>0</u>	<u>0</u>	<u>0</u>
00-00-71-40-01 MIN. SANTE - CONTRACTUELS ELD 4	<u>3</u>	<u>2</u>	<u>2</u>	<u>2</u>	<u>9</u>
00-00-71-41-00 MIN. SANTE - CONTRACTUELS ELD4 D'INDICE CT 100	<u>3</u>	<u>1</u>	<u>3</u>	<u>3</u>	<u>10</u>
00-00-71-41-10 MIN. SANTE - CONTRACTUELS ELD4 D'INDICE CT 110	<u>1</u>	<u>1</u>	<u>1</u>	<u>1</u>	<u>4</u>
00-00-71-41-25 MIN. SANTE - CONTRACTUELS ELD4 D'INDICE CT 125	<u>518</u>	<u>525</u>	<u>579</u>	<u>579</u>	<u>2201</u>
00-00-71-41-30 SANTÉ - CONTRACTUELS ELD4 D'INDICE CT 130	<u>0</u>	<u>0</u>	<u>0</u>	<u>0</u>	<u>0</u>
00-00-71-41-35 SANTÉ - CONTRACTUELS ELD4 D'INDICE CT 135	<u>0</u>	<u>0</u>	<u>0</u>	<u>0</u>	<u>0</u>
00-00-71-41-50 MIN. SANTE - CONTRACTUELS ELD4 D'INDICE CT 150	<u>45</u>	<u>44</u>	<u>44</u>	<u>44</u>	<u>177</u>
00-00-71-41-60 MIN. SANTE - CONTRACTUELS ELD4 D'INDICE CT 160	<u>7</u>	<u>5</u>	<u>6</u>	<u>6</u>	<u>24</u>
00-00-71-41-65 MIN. SANTE - CONTRACTUELS ELD4 D'INDICE CT 165	<u>25</u>	<u>39</u>	<u>29</u>	<u>29</u>	<u>122</u>
00-00-71-41-75 MIN. SANTE - CONTRACTUELS ELD4 D'INDICE CT 175	<u>42</u>	<u>55</u>	<u>49</u>	<u>49</u>	<u>195</u>
00-00-71-42-00 SANTÉ - CONTRACTUELS ELD4 D'INDICE CT 200	<u>0</u>	<u>0</u>	<u>0</u>	<u>0</u>	<u>0</u>

Prévision Effectifs Corps- en unité

Ministère/Institution-Mission-Programme	LF 2012	LF 2013	prév 2014	prév 2015	Total Prévisions
75 MINISTERE DE LA JEUNESSE ET DES LOISIRS	26	439	441	441	1347
<u>750 JEUNESSE</u>	<u>26</u>	<u>439</u>	<u>441</u>	<u>441</u>	<u>1347</u>
<u>045 Administration et Coordination</u>	<u>26</u>	<u>439</u>	<u>441</u>	<u>441</u>	<u>1347</u>
00-00-75-A0-1C JEUNESSE - CADRE A ECHELLE A1	<u>0</u>	<u>0</u>	<u>1</u>	<u>1</u>	<u>2</u>
00-00-75-A0-1D JEUNESSE - CADRE A ECHELLE A2	<u>0</u>	<u>1</u>	<u>1</u>	<u>1</u>	<u>3</u>
00-00-75-A0-1F JEUNESSE - CADRE A ECHELLE A2	<u>0</u>	<u>6</u>	<u>5</u>	<u>5</u>	<u>16</u>
00-00-75-A0-6A JEUNESSE - ADMINISTRATEURS CIVILS	<u>0</u>	<u>1</u>	<u>2</u>	<u>2</u>	<u>5</u>
00-00-75-A0-6B JEUNESSE - ATTACHES D'ADMINISTRATION	<u>0</u>	<u>3</u>	<u>3</u>	<u>3</u>	<u>9</u>
00-00-75-A1-8A JEUNESSE - CONCEPTEUR	<u>0</u>	<u>3</u>	<u>3</u>	<u>3</u>	<u>9</u>
00-00-75-A1-8B JEUNESSE - REALISATEUR	<u>0</u>	<u>4</u>	<u>2</u>	<u>2</u>	<u>8</u>
00-00-75-A1-8C JEUNESSE - TECHNICIEN SUPERIEUR	<u>0</u>	<u>12</u>	<u>10</u>	<u>10</u>	<u>32</u>
00-00-75-A1-8D JEUNESSE - REALISATEUR ADJOINT	<u>0</u>	<u>10</u>	<u>8</u>	<u>8</u>	<u>26</u>
00-00-75-A7-0A JEUNESSE - PLANIFICATEURS PRINCIPAUX	<u>0</u>	<u>2</u>	<u>1</u>	<u>1</u>	<u>4</u>
00-00-75-A7-0B JEUNESSE - PLANIFICATEUR	<u>0</u>	<u>2</u>	<u>2</u>	<u>2</u>	<u>6</u>
00-00-75-A7-0C JEUNESSE - ATTACHES DE PLANIFICATION	<u>0</u>	<u>4</u>	<u>2</u>	<u>2</u>	<u>8</u>
00-00-75-A8-8C JEUNESSE - PROFESSEURS CERTIFIES	<u>0</u>	<u>7</u>	<u>8</u>	<u>8</u>	<u>23</u>
00-00-75-A8-8E JEUNESSE - PROFESSEURS LICENCIES TECHN.	<u>0</u>	<u>4</u>	<u>3</u>	<u>3</u>	<u>10</u>
00-00-75-A8-8F JEUNESSE - CHARGES ENS.EDUCATION NATIONAL	<u>0</u>	<u>6</u>	<u>6</u>	<u>6</u>	<u>18</u>
00-00-75-A8-8L JEUNESSE - ASSISTANTS D'ENSEIGNEMENT SUPERIEUR, RECH.	<u>0</u>	<u>2</u>	<u>1</u>	<u>1</u>	<u>4</u>
00-00-75-A8-8S JEUNESSE - CHARGES D'ENSEIGNEMENT	<u>0</u>	<u>8</u>	<u>8</u>	<u>8</u>	<u>24</u>
00-00-75-A8-8T JEUNESSE - CONSEILLERS PEDAGOGIQUES	<u>0</u>	<u>0</u>	<u>1</u>	<u>1</u>	<u>2</u>
00-00-75-A8-8U JEUNESSE - C.A.P.E.N	<u>0</u>	<u>33</u>	<u>34</u>	<u>34</u>	<u>101</u>
00-00-75-A8-8V JEUNESSE - CHARGES D'ENSEIGNEMENT	<u>0</u>	<u>1</u>	<u>1</u>	<u>1</u>	<u>3</u>
00-00-75-A9-0A JEUNESSE ET LOISIRS - CONSEILLERS A LA JEUNESSE	<u>0</u>	<u>60</u>	<u>0</u>	<u>0</u>	<u>60</u>
00-00-75-A9-0B JEUNESSE - INSPECTEUR JEUNESSE ET SPORT	<u>0</u>	<u>8</u>	<u>8</u>	<u>8</u>	<u>24</u>
00-00-75-A9-4A JEUNESSE - MEDECINS DIPLOMES D'ETAT (CAT. VIII)	<u>0</u>	<u>1</u>	<u>2</u>	<u>2</u>	<u>5</u>
00-00-75-B0-0A JEUNESSE - ADJOINTS DE SERVICE	<u>0</u>	<u>2</u>	<u>1</u>	<u>1</u>	<u>4</u>
00-00-75-B0-6A JEUNESSE - ADJOINTS D'ADMINISTRATION	<u>0</u>	<u>12</u>	<u>11</u>	<u>11</u>	<u>34</u>
00-00-75-B1-8A JEUNESSE - ENCADREUR	<u>0</u>	<u>5</u>	<u>5</u>	<u>5</u>	<u>15</u>
00-00-75-B8-8A JEUNESSE - INSTITUTEURS ET INSTITUTRICES	<u>0</u>	<u>4</u>	<u>6</u>	<u>6</u>	<u>16</u>
00-00-75-B8-8B JEUNESSE - ADJOINTS D'ADM. ACADEMIQUE	<u>0</u>	<u>1</u>	<u>1</u>	<u>1</u>	<u>3</u>
00-00-75-B8-8E JEUNESSE - MAITRES D'EDUCATION PHYSIQUE	<u>0</u>	<u>12</u>	<u>16</u>	<u>16</u>	<u>44</u>
00-00-75-B9-0A JEUNESSE - COORD.D'ANIM.JEUNES.ET EDUC PO	<u>0</u>	<u>0</u>	<u>60</u>	<u>60</u>	<u>120</u>
00-00-75-C0-0A JEUNESSE - ASSISTANTS DE SERVICE	<u>0</u>	<u>2</u>	<u>3</u>	<u>3</u>	<u>8</u>
00-00-75-C0-6A JEUNESSE - ASSISTANTS D'ADMINISTRATION	<u>0</u>	<u>14</u>	<u>21</u>	<u>21</u>	<u>56</u>
00-00-75-C1-8A JEUNESSE - OPERATEUR	<u>0</u>	<u>4</u>	<u>3</u>	<u>3</u>	<u>10</u>
00-00-75-C8-8A JEUNESSE - INSTITUTEURS ET INSTITUTRICES	<u>0</u>	<u>2</u>	<u>3</u>	<u>3</u>	<u>8</u>
00-00-75-C8-8B JEUNESSE - MONITEURS EDUCATION PHYSIQUE	<u>0</u>	<u>14</u>	<u>20</u>	<u>20</u>	<u>54</u>
00-00-75-C9-0A JEUNESSE - ANIMATEURS DE JEUNESSE EDUC PO	<u>0</u>	<u>33</u>	<u>36</u>	<u>36</u>	<u>105</u>
00-00-75-D0-0A JEUNESSE - EMPLOYES DE SERVICE	<u>0</u>	<u>24</u>	<u>26</u>	<u>26</u>	<u>76</u>
00-00-75-D0-6A JEUNESSE - EMPLOYES D'ADMINISTRATION	<u>0</u>	<u>7</u>	<u>6</u>	<u>6</u>	<u>19</u>
00-00-75-D1-8A JEUNESSE - SOUS OPERATEUR	<u>0</u>	<u>1</u>	<u>1</u>	<u>1</u>	<u>3</u>
00-00-75-E0-1G JEUNESSE - MINISTRE	<u>1</u>	<u>1</u>	<u>1</u>	<u>1</u>	<u>4</u>
00-00-75-E0-2G JEUNESSE - SECRETAIRE GENERAL	<u>1</u>	<u>1</u>	<u>1</u>	<u>1</u>	<u>4</u>
00-00-75-E0-2K JEUNESSE - DIRECTEUR GENERAL	<u>2</u>	<u>0</u>	<u>2</u>	<u>2</u>	<u>6</u>
00-00-75-E0-2M JEUNESSE - DIRECTEUR DU CABINET DU MINISTERE	<u>1</u>	<u>1</u>	<u>1</u>	<u>1</u>	<u>4</u>
00-00-75-E0-2P JEUNESSE - DIRECTEUR	<u>8</u>	<u>28</u>	<u>8</u>	<u>8</u>	<u>52</u>
00-00-75-E0-2U JEUNESSE - MEMBRE DU CABINET	<u>13</u>	<u>15</u>	<u>15</u>	<u>15</u>	<u>58</u>
00-00-75-J0-4A JEUNESSE - CONTRACTUELS ASSIMILES CADRE A	<u>0</u>	<u>3</u>	<u>2</u>	<u>2</u>	<u>7</u>
00-00-75-J0-5A JEUNESSE - CONTRACTUELS ASSIMILES CADRE A	<u>0</u>	<u>13</u>	<u>16</u>	<u>16</u>	<u>45</u>
00-00-75-J0-6A JEUNESSE - CONTRACTUELS ASSIMILES CADRE A	<u>0</u>	<u>14</u>	<u>28</u>	<u>28</u>	<u>70</u>

Prévision Effectifs Corps- en unité

Ministère/Institution-Mission-Programme	LF 2012	LF 2013	prév 2014	prév 2015	Total Prévisions
00-00-75-J0-8A JEUNESSE - CONTRACTUELS ASSIMILES CADRE A	<u>0</u>	<u>15</u>	<u>6</u>	<u>6</u>	<u>27</u>
00-00-75-K0-0A JEUNESSE - CONTRACTUELS ASSIMILES CADRE B	<u>0</u>	<u>8</u>	<u>10</u>	<u>10</u>	<u>28</u>
00-00-75-L0-0A JEUNESSE - CONTRACTUELS ASSIMILES CADRE C	<u>0</u>	<u>7</u>	<u>7</u>	<u>7</u>	<u>21</u>
00-00-75-M0-0B JEUNESSE - CONTRACTUELS ASSIMILES CADRE D	<u>0</u>	<u>4</u>	<u>4</u>	<u>4</u>	<u>12</u>
00-00-75-U0-1C JEUNESSE - CONTRACTUELS ASSIMILES CADRE D DUREE INDETERMINEE	<u>0</u>	<u>1</u>	<u>1</u>	<u>1</u>	<u>3</u>
00-00-75-U0-3B JEUNESSE - CONTRACTUELS ASSIMILES CADRE B DUREE INDETERMINEE	<u>0</u>	<u>3</u>	<u>2</u>	<u>2</u>	<u>7</u>
00-00-75-U0-4A JEUNESSE - CONTRACTUELS ASSIMILES CADRE A DUREE INDET. CAT 04	<u>0</u>	<u>1</u>	<u>1</u>	<u>1</u>	<u>3</u>
00-00-75-U0-5A JEUNESSE - CONTRACTUELS ASSIMILES CADRE A DUREE INDET. CAT 05	<u>0</u>	<u>3</u>	<u>1</u>	<u>1</u>	<u>5</u>
00-00-75-U0-6A JEUNESSE - CONTRACTUELS ASSIMILES CADRE A DUREE INDET. CAT 06	<u>0</u>	<u>2</u>	<u>1</u>	<u>1</u>	<u>4</u>
00-00-75-U0-7A JEUNESSE - CONTRACTUELS ASSIMILES CADRE A DUREE INDET. CAT 07	<u>0</u>	<u>0</u>	<u>1</u>	<u>1</u>	<u>2</u>
00-00-75-U0-8A JEUNESSE ET LOISIRS - CONTRACTUELS ASSIMILES CADRE A DUREE INDET. CAT 08	<u>0</u>	<u>2</u>	<u>0</u>	<u>0</u>	<u>2</u>
00-00-75-41-25 JEUNESSE - CONTRACTUELS ELD4 D'INDICE CT 125	<u>0</u>	<u>2</u>	<u>2</u>	<u>2</u>	<u>6</u>

Prévision Effectifs Corps- en unité

Ministère/Institution-Mission-Programme		LF 2012	LF 2013	prév 2014	prév 2015	Total Prévisions
76	MINISTERE DE LA POPULATION ET DES AFFAIRES SOCIALES	597	864	857	857	3175
760	POPULATION ET DEVELOPPEMENT	597	864	857	857	3175
025	Administration et Coordination	597	864	857	857	3175
00-00-76-A0-0B	POPULATION - TECNHIENS SUP. DE SERVICE	3	3	3	3	12
00-00-76-A0-1C	POPULATION - CADRE A ECHELLE A1	1	1	1	1	4
00-00-76-A0-1F	POPULATION - CADRE A ECHELLE A2	2	1	1	1	5
00-00-76-A0-6A	MPAF - ADMINISTRATEURS CIVILS	0	0	0	0	0
00-00-76-A0-6B	POPULATION - ATTACHES D'ADMINISTRATION	17	14	15	15	61
00-00-76-A1-3A	POPULATION - COLONNELS - CAPITAINE DE VAISSAU	1	0	1	1	3
00-00-76-A1-8A	POPULATION - CONCEPTEUR	5	6	6	6	23
00-00-76-A1-8B	POPULATION - REALISATEUR	4	6	4	4	18
00-00-76-A1-8C	POPULATION - TECHNICIEN SUPERIEUR	13	10	12	12	47
00-00-76-A1-8D	POPULATION - REALISATEUR ADJOINT	13	14	13	13	53
00-00-76-A2-1A	POPULATION - COMMISSAIRES AUX PRIX, ENQUETE	1	0	1	1	3
00-00-76-A2-1B	POPULATION ET DES AFFAIRES SOCIALES - COMMISSAIRE DU COMMERCE ET CONCURRENCE	0	1	0	0	1
00-00-76-A3-5C	POPULATION - INGENIEURS DE STATISTIQUE	1	0	1	1	3
00-00-76-A6-1A	POPULATION - INGENIEURS EN CHEF DES MINES	1	1	1	1	4
00-00-76-A7-0A	POPULATION - PLANIFICATEURS PRINCIPAUX	3	3	3	3	12
00-00-76-A7-0B	POPULATION - PLANIFICATEUR	4	6	6	6	22
00-00-76-A7-0C	POPULATION - ATTACHES DE PLANIFICATION	7	9	8	8	32
00-00-76-A8-8C	POPULATION - PROFESSEURS CERTIFIES	2	1	1	1	5
00-00-76-A8-8E	POPULATION - PROFESSEURS LICENCIES TECHN.	5	6	8	8	27
00-00-76-A8-8F	POPULATION - CHARGES ENS. EDUCATION NATIONAL	1	1	2	2	6
00-00-76-A8-8K	POPULATION - MAITRES ASSISTANTS D'ENSEIGNEMENT SUPERIEUR, RECH.	1	2	2	2	7
00-00-76-A8-8L	POPULATION - ASSISTANTS D'ENSEIGNEMENT SUPERIEUR, RECH.	5	4	5	5	19
00-00-76-A8-8T	POPULATION - CONSEILLERS PEDAGOGIQUES	0	0	1	1	2
00-00-76-A8-8U	POPULATION - C.A.P.E.N	1	1	1	1	4
00-00-76-A8-8V	POPULATION - CHARGES D'ENSEIGNEMENT	1	1	1	1	4
00-00-76-A9-0B	POPULATION - INSPECTEUR JEUNESSE ET SPORT	0	0	2	2	4
00-00-76-A9-4A	POPULATION - MEDECINS DIPLOMES D'ETAT (CAT. VIII)	4	4	6	6	20
00-00-76-A9-4I	POPULATION - MEDECINS DIPLOMES D'ETAT (CAT. IX)	0	4	4	4	12
00-00-76-B0-0A	POPULATION - ADJOINTS DE SERVICE	2	1	1	1	5
00-00-76-B0-6A	POPULATION - ADJOINTS D'ADMINISTRATION	49	45	48	48	190
00-00-76-B1-8A	POPULATION - ENCADREUR	15	21	20	20	76
00-00-76-B4-5A	POPULATION - ADJOINTS TECHN. AGRI.	1	0	1	1	3
00-00-76-B4-9A	POPULATION - ADJOINTS TECHN. ELEVAGE	1	1	1	1	4
00-00-76-B5-7A	POPULATION - ADJOINTS D'EQUIPEMENT RURAL	2	3	3	3	11
00-00-76-B6-9A	POPULATION - ADJOINTS TECH TRAVAUX PUBLICS	2	1	1	1	5
00-00-76-B8-8A	POPULATION - INSTITUTEURS ET INSTITUTRICES	3	3	5	5	16
00-00-76-B8-8B	POPULATION - ADJOINTS D'ADM. ACADEMIQUE	6	6	7	7	26
00-00-76-B8-8C	POPULATION - PROF. TECHN. ADJ. CENTRE APPRE	1	0	1	1	3
00-00-76-B9-0A	POPULATION - COORD.D'ANIM. JEUNES. ET EDUC PO	2	1	2	2	7
00-00-76-B9-4G	POPULATION - ASSISTANTES SOCIALES DIPL. ETAT	3	3	7	7	20
00-00-76-C0-0A	POPULATION - ASSISTANTS DE SERVICE	6	4	5	5	20
00-00-76-C0-6A	POPULATION - ASSISTANTS D'ADMINISTRATION	124	106	136	136	502
00-00-76-C1-6A	POPULATION - AGENTS TECH. ANIM. ET EDUC. B.	2	2	2	2	8
00-00-76-C1-7A	POPULATION ET DES AFFAIRES SOCIALES - AGE.D'ENCADRE.DE L ADMINIS.PEN	0	1	0	0	1
00-00-76-C1-7C	POPULATION - GREFFIERS - COMPTABLE PENITENTIAIRE	0	0	1	1	2
00-00-76-C1-8A	POPULATION - OPERATEUR	9	11	9	9	38

Prévision Effectifs Corps- en unité

Ministère/Institution-Mission-Programme	LF 2012	LF 2013	prév 2014	prév 2015	Total Prévisions
00-00-76-C1-9A MPAF - PERCEPTEURS DES FIN.	<u>1</u>	<u>0</u>	<u>0</u>	<u>0</u>	<u>1</u>
00-00-76-C4-5A POPULATION - AGENTS TECHN. AGRIC.	<u>1</u>	<u>1</u>	<u>1</u>	<u>1</u>	<u>4</u>
00-00-76-C5-7A POPULATION - AGENTS TECH D'EQUIPEMENT RURAL	<u>2</u>	<u>1</u>	<u>1</u>	<u>1</u>	<u>5</u>
00-00-76-C8-8A POPULATION - INSTITUTEURS ET INSTITUTRICES	<u>2</u>	<u>0</u>	<u>2</u>	<u>2</u>	<u>6</u>
00-00-76-C8-8B MPAF - MONITEURS EDUCATION PHYSIQUE	<u>0</u>	<u>0</u>	<u>0</u>	<u>0</u>	<u>0</u>
00-00-76-C8-8D POPULATION - MAITRESSES D'ENSEIGNEMENT MENAGERES	<u>6</u>	<u>4</u>	<u>6</u>	<u>6</u>	<u>22</u>
00-00-76-C9-0A POPULATION - ANIMATEURS DE JEUNESSE EDUC PO	<u>2</u>	<u>2</u>	<u>2</u>	<u>2</u>	<u>8</u>
00-00-76-C9-4A MPAF - INFIRMIERES VISITEUSES DIPLAN	<u>0</u>	<u>0</u>	<u>0</u>	<u>0</u>	<u>0</u>
00-00-76-C9-4G POPULATION - ASSISTANTS DE SANTE	<u>1</u>	<u>1</u>	<u>1</u>	<u>1</u>	<u>4</u>
00-00-76-D0-0A POPULATION - EMPLOYES DE SERVICE	<u>68</u>	<u>60</u>	<u>74</u>	<u>74</u>	<u>276</u>
00-00-76-D0-6A POPULATION - EMPLOYES D'ADMINISTRATION	<u>21</u>	<u>15</u>	<u>22</u>	<u>22</u>	<u>80</u>
00-00-76-D1-8A POPULATION - SOUS OPERATEUR	<u>3</u>	<u>3</u>	<u>3</u>	<u>3</u>	<u>12</u>
00-00-76-D8-8B POPULATION - INSTITUTEURS ET INSTITUTRICES	<u>3</u>	<u>0</u>	<u>2</u>	<u>2</u>	<u>7</u>
00-00-76-E0-1G POPULATION - MINISTRE	<u>1</u>	<u>1</u>	<u>1</u>	<u>1</u>	<u>4</u>
00-00-76-E0-2G POPULATION - SECRETAIRE GENERAL	<u>1</u>	<u>1</u>	<u>1</u>	<u>1</u>	<u>4</u>
00-00-76-E0-2K POPULATION - DIRECTEUR GENERAL	<u>2</u>	<u>2</u>	<u>2</u>	<u>2</u>	<u>8</u>
00-00-76-E0-2M POPULATION - DIRECTEUR DU CABINET DU MINISTERE	<u>1</u>	<u>1</u>	<u>1</u>	<u>1</u>	<u>4</u>
00-00-76-E0-2P POPULATION - DIRECTEUR	<u>8</u>	<u>37</u>	<u>8</u>	<u>8</u>	<u>61</u>
00-00-76-E0-2U POPULATION - MEMBRE DU CABINET	<u>13</u>	<u>13</u>	<u>15</u>	<u>15</u>	<u>56</u>
00-00-76-J0-4A POPULATION - CONTRACTUELS ASSIMILES CADRE A	<u>5</u>	<u>29</u>	<u>26</u>	<u>26</u>	<u>86</u>
00-00-76-J0-5A POPULATION - CONTRACTUELS ASSIMILES CADRE A	<u>57</u>	<u>59</u>	<u>45</u>	<u>45</u>	<u>206</u>
00-00-76-J0-6A POPULATION - CONTRACTUELS ASSIMILES CADRE A	<u>1</u>	<u>35</u>	<u>38</u>	<u>38</u>	<u>112</u>
00-00-76-J0-7A POPULATION - CONTRACTUELS ASSIMILES CADRE A	<u>1</u>	<u>4</u>	<u>4</u>	<u>4</u>	<u>13</u>
00-00-76-J0-8A POPULATION - CONTRACTUELS ASSIMILES CADRE A	<u>4</u>	<u>20</u>	<u>8</u>	<u>8</u>	<u>40</u>
00-00-76-K0-0A POPULATION - CONTRACTUELS ASSIMILES CADRE B	<u>14</u>	<u>93</u>	<u>75</u>	<u>75</u>	<u>257</u>
00-00-76-L0-0A POPULATION - CONTRACTUELS ASSIMILES CADRE C	<u>14</u>	<u>58</u>	<u>50</u>	<u>50</u>	<u>172</u>
00-00-76-M0-0B POPULATION - CONTRACTUELS ASSIMILES CADRE D	<u>4</u>	<u>33</u>	<u>21</u>	<u>21</u>	<u>79</u>
00-00-76-U0-1C POPULATION - CONTRACTUELS ASSIMILES CADRE D DUREE INDETERMINEE	<u>6</u>	<u>4</u>	<u>5</u>	<u>5</u>	<u>20</u>
00-00-76-U0-2C POPULATION - CONTRACTUELS ASSIMILES CADRE C DUREE INDETERMINEE	<u>3</u>	<u>6</u>	<u>7</u>	<u>7</u>	<u>23</u>
00-00-76-U0-3B POPULATION - CONTRACTUELS ASSIMILES CADRE B DUREE INDETERMINEE	<u>7</u>	<u>4</u>	<u>5</u>	<u>5</u>	<u>21</u>
00-00-76-U0-4A POPULATION - CONTRACTUELS ASSIMILES CADRE A DUREE INDET. CAT 04	<u>1</u>	<u>1</u>	<u>1</u>	<u>1</u>	<u>4</u>
00-00-76-U0-5A POPULATION - CONTRACTUELS ASSIMILES CADRE A DUREE INDET. CAT 05	<u>7</u>	<u>7</u>	<u>9</u>	<u>9</u>	<u>32</u>
00-00-76-U0-6A POPULATION - CONTRACTUELS ASSIMILES CADRE A DUREE INDET. CAT 06	<u>2</u>	<u>4</u>	<u>3</u>	<u>3</u>	<u>12</u>
00-00-76-U0-8A POPULATION - CONTRACTUELS ASSIMILES CADRE A DUREE INDET. CAT 08	<u>0</u>	<u>2</u>	<u>1</u>	<u>1</u>	<u>4</u>
00-00-76-41-25 POPULATION - CONTRACTUELS ELD4 D'INDICE CT 125	<u>9</u>	<u>49</u>	<u>50</u>	<u>50</u>	<u>158</u>
00-00-76-41-50 POPULATION - CONTRACTUELS ELD4 D'INDICE CT 150	<u>0</u>	<u>3</u>	<u>3</u>	<u>3</u>	<u>9</u>
00-00-76-41-60 POPULATION - CONTRACTUELS ELD4 D'INDICE CT 160	<u>0</u>	<u>1</u>	<u>1</u>	<u>1</u>	<u>3</u>
00-00-76-41-75 POPULATION - CONTRACTUELS ELD4 D'INDICE CT 175	<u>2</u>	<u>2</u>	<u>4</u>	<u>4</u>	<u>12</u>

Prévision Effectifs Corps- en unité

Ministère/Institution-Mission-Programme

	LF 2012	LF 2013	prév 2014	prév 2015	Total Prévisions
78 MINISTERE DES SPORTS	876	549	565	565	2555
<u>780 SPORTS</u>	<u>876</u>	<u>549</u>	<u>565</u>	<u>565</u>	<u>2555</u>
<u>026 Administration et Coordination</u>	<u>876</u>	<u>549</u>	<u>565</u>	<u>565</u>	<u>2555</u>
00-00-78-A0-1C SPORTS - CADRE A ECHELLE A1	1	1	1	1	4
00-00-78-A0-1D SPORTS - CADRE A ECHELLE A2	2	1	1	1	5
00-00-78-A0-1E SPORTS - CADRE A ECHELLE A2	1	1	1	1	4
00-00-78-A0-1F SPORTS - CADRE A ECHELLE A2	13	7	8	8	36
00-00-78-A0-1G SPORTS - CADRE A ECHELLE A3	0	0	1	1	2
00-00-78-A0-6A SPORTS - ADMINISTRATEURS CIVILS	4	2	2	2	10
00-00-78-A0-6B SPORTS - ATTACHES D'ADMINISTRATION	4	3	4	4	15
00-00-78-A1-8A SPORTS - CONCEPTEUR	6	3	4	4	17
00-00-78-A1-8B SPORTS - REALISATEUR	3	7	3	3	16
00-00-78-A1-8C SPORTS - TECHNICIEN SUPERIEUR	4	17	14	14	49
00-00-78-A1-8D SPORTS - REALISATEUR ADJOINT	14	11	11	11	47
00-00-78-A7-0A SPORTS - PLANIFICATEURS PRINCIPAUX	3	2	2	2	9
00-00-78-A7-0B SPORTS - PLANIFICATEUR	4	2	2	2	10
00-00-78-A7-0C SPORTS - ATTACHES DE PLANIFICATION	6	4	4	4	18
00-00-78-A8-8C SPORTS - PROFESSEURS CERTIFIES	23	10	11	11	55
00-00-78-A8-8E SPORTS - PROFESSEURS LICENCIES TECHN.	9	2	5	5	21
00-00-78-A8-8F SPORTS - CHARGES ENS.EDUCATION NATIONAL	17	8	9	9	43
00-00-78-A8-8L SPORTS - ASSISTANTS D'ENSEIGNEMENT SUPERIEUR, RECH.	1	1	1	1	4
00-00-78-A8-8S SPORTS - CHARGES D'ENSEIGNEMENT	20	13	13	13	59
00-00-78-A8-8T SPORTS - CONSEILLERS PEDAGOGIQUES	3	1	1	1	6
00-00-78-A8-8U SPORTS - C.A.P.E.N	85	51	51	51	238
00-00-78-A8-8V SPORTS - CHARGES D'ENSEIGNEMENT	2	1	1	1	5
00-00-78-A9-0A SPORTS - CONSEILLERS A LA JEUNESSE	1	1	1	1	4
00-00-78-A9-0B SPORTS - INSPECTEUR JEUNESSE ET SPORT	22	10	13	13	58
00-00-78-A9-4A SPORTS - MEDECINS DIPLOMES D'ETAT (CAT. VIII)	3	2	2	2	9
00-00-78-A9-4I SPORTS - MEDECINS DIPLOMES D'ETAT (CAT. IX)	0	1	1	1	3
00-00-78-B0-0A SPORTS - ADJOINTS DE SERVICE	3	1	2	2	8
00-00-78-B0-6A SPORTS - ADJOINTS D'ADMINISTRATION	29	12	17	17	75
00-00-78-B1-0A SPORTS - OFFICIERS DE POLICE	0	0	1	1	2
00-00-78-B1-8A SPORTS - ENCADREUR	11	7	7	7	32
00-00-78-B8-8A SPORTS - INSTITUTEURS ET INSTITUTRICES	13	6	8	8	35
00-00-78-B8-8B SPORTS - ADJOINTS D'ADM. ACADEMIQUE	3	2	2	2	9
00-00-78-B8-8D SPORTS - ECONOMES DES ETABLISS. SCOLAIR	1	0	1	1	3
00-00-78-B8-8E SPORTS - MAITRES D'EDUCATION PHYSIQUE	38	28	24	24	114
00-00-78-B9-0A MS - COORD.D'ANIM.JEUNES.ET EDUC PO	0	0	0	0	0
00-00-78-C0-0A SPORTS - ASSISTANTS DE SERVICE	9	2	5	5	21
00-00-78-C0-6A SPORTS - ASSISTANTS D'ADMINISTRATION	54	28	31	31	144
00-00-78-C1-8A SPORTS - OPERATEUR	7	3	5	5	20
00-00-78-C5-7A SPORTS - AGENTS TECH D'EQUIPEMENT RURAL	0	0	1	1	2
00-00-78-C8-8A SPORTS - INSTITUTEURS ET INSTITUTRICES	4	2	4	4	14
00-00-78-C8-8B SPORTS - MONITEURS EDUCATION PHYSIQUE	48	32	30	30	140
00-00-78-C9-0A SPORTS - ANIMATEURS DE JEUNESSE EDUC PO	91	55	54	54	254
00-00-78-D0-0A SPORTS - EMPLOYES DE SERVICE	62	34	38	38	172
00-00-78-D0-6A SPORTS - EMPLOYES D'ADMINISTRATION	16	7	9	9	41
00-00-78-D1-8A SPORTS - SOUS OPERATEUR	1	1	1	1	4
00-00-78-D5-7A SPORTS - EMPL TECH D'EQUIPEMENT RURAL	1	1	1	1	4
00-00-78-E0-1G SPORT - MINISTRE	1	1	1	1	4
00-00-78-E0-2G SPORT - SECRETAIRE GENERAL	1	1	1	1	4

Prévision Effectifs Corps- en unité

Ministère/Institution-Mission-Programme	LF 2012	LF 2013	prév 2014	prév 2015	Total Prévisions
00-00-78-E0-2K SPORT - DIRECTEUR GENERAL	<u>1</u>	<u>1</u>	<u>1</u>	<u>1</u>	<u>4</u>
00-00-78-E0-2M SPORT - DIRECTEUR DU CABINET DU MINISTERE	<u>1</u>	<u>1</u>	<u>1</u>	<u>1</u>	<u>4</u>
00-00-78-E0-2P SPORT - DIRECTEUR	<u>25</u>	<u>29</u>	<u>25</u>	<u>25</u>	<u>104</u>
00-00-78-E0-2U SPORT - MEMBRE DU CABINET	<u>11</u>	<u>15</u>	<u>15</u>	<u>15</u>	<u>56</u>
00-00-78-J0-4A SPORTS - CONTRACTUELS ASSIMILES CADRE A	<u>5</u>	<u>3</u>	<u>4</u>	<u>4</u>	<u>16</u>
00-00-78-J0-5A SPORTS - CONTRACTUELS ASSIMILES CADRE A	<u>70</u>	<u>19</u>	<u>23</u>	<u>23</u>	<u>135</u>
00-00-78-J0-6A SPORTS - CONTRACTUELS ASSIMILES CADRE A	<u>19</u>	<u>22</u>	<u>31</u>	<u>31</u>	<u>103</u>
00-00-78-J0-7A MS - CONTRACTUELS ASSIMILES CADRE A	<u>2</u>	<u>0</u>	<u>0</u>	<u>0</u>	<u>2</u>
00-00-78-J0-8A SPORTS - CONTRACTUELS ASSIMILES CADRE A	<u>13</u>	<u>23</u>	<u>9</u>	<u>9</u>	<u>54</u>
00-00-78-K0-0A SPORTS - CONTRACTUELS ASSIMILES CADRE B	<u>25</u>	<u>13</u>	<u>15</u>	<u>15</u>	<u>68</u>
00-00-78-L0-0A SPORTS - CONTRACTUELS ASSIMILES CADRE C	<u>19</u>	<u>12</u>	<u>11</u>	<u>11</u>	<u>53</u>
00-00-78-M0-0A MS - CONTRACTUELS ASSIMILES CADRE D	<u>0</u>	<u>0</u>	<u>0</u>	<u>0</u>	<u>0</u>
00-00-78-M0-0B SPORTS - CONTRACTUELS ASSIMILES CADRE D	<u>22</u>	<u>6</u>	<u>7</u>	<u>7</u>	<u>42</u>
00-00-78-U0-1C SPORTS - CONTRACTUELS ASSIMILES CADRE D DUREE INDETERMINEE	<u>2</u>	<u>2</u>	<u>1</u>	<u>1</u>	<u>6</u>
00-00-78-U0-2C SPORT - CONTRACTUELS ASSIMILES CADRE C DUREE INDETERMINEE	<u>1</u>	<u>1</u>	<u>0</u>	<u>0</u>	<u>2</u>
00-00-78-U0-3B SPORTS - CONTRACTUELS ASSIMILES CADRE B DUREE INDETERMINEE	<u>3</u>	<u>3</u>	<u>3</u>	<u>3</u>	<u>12</u>
00-00-78-U0-4A SPORTS - CONTRACTUELS ASSIMILES CADRE A DUREE INDET. CAT 04	<u>0</u>	<u>1</u>	<u>1</u>	<u>1</u>	<u>3</u>
00-00-78-U0-5A SPORTS - CONTRACTUELS ASSIMILES CADRE A DUREE INDET. CAT 05	<u>2</u>	<u>4</u>	<u>1</u>	<u>1</u>	<u>8</u>
00-00-78-U0-6A SPORTS - CONTRACTUELS ASSIMILES CADRE A DUREE INDET. CAT 06	<u>3</u>	<u>2</u>	<u>2</u>	<u>2</u>	<u>9</u>
00-00-78-U0-7A SPORTS - CONTRACTUELS ASSIMILES CADRE A DUREE INDET. CAT 07	<u>0</u>	<u>1</u>	<u>1</u>	<u>1</u>	<u>3</u>
00-00-78-U0-8A SPORTS - CONTRACTUELS ASSIMILES CADRE A DUREE INDET. CAT 08	<u>0</u>	<u>2</u>	<u>0</u>	<u>0</u>	<u>2</u>
00-00-78-41-00 SPORTS - CONTRACTUELS ELD4 D'INDICE CT 100	<u>0</u>	<u>1</u>	<u>1</u>	<u>1</u>	<u>3</u>
00-00-78-41-25 SPORTS - CONTRACTUELS ELD4 D'INDICE CT 125	<u>6</u>	<u>2</u>	<u>3</u>	<u>3</u>	<u>14</u>
00-00-78-41-40 MS - CONTRACTUELS ELD4 D'INDICE CT 140	<u>0</u>	<u>0</u>	<u>0</u>	<u>0</u>	<u>0</u>
00-00-78-41-50 MS - CONTRACTUELS ELD4 D'INDICE CT 150	<u>0</u>	<u>0</u>	<u>0</u>	<u>0</u>	<u>0</u>
00-00-78-41-60 SPORTS - CONTRACTUELS ELD4 D'INDICE CT 160	<u>0</u>	<u>1</u>	<u>0</u>	<u>0</u>	<u>1</u>
00-00-78-41-65 MS - CONTRACTUELS ELD4 D'INDICE CT 165	<u>2</u>	<u>0</u>	<u>0</u>	<u>0</u>	<u>2</u>

Prévision Effectifs Corps- en unité

Ministère/Institution-Mission-Programme

	LF 2012	LF 2013	prév 2014	prév 2015	Total Prévisions
81 MINISTERE DE L'EDUCATION NATIONALE	67133	67683	69369	69369	273554
<u>810</u> <u>EDUCATION</u>	67133	67683	69369	69369	273554
<u>027</u> <u>Administration et Coordination</u>	<u>67133</u>	<u>67683</u>	<u>69369</u>	<u>69369</u>	<u>273554</u>
00-00-81-A0-1C MEN - CADRE A ECHELLE A1	19	18	21	21	79
00-00-81-A0-5B MEN - ANIMATEURS DE PROGRAMME	1	1	1	1	4
00-00-81-A0-6A MEN - ADMINISTRATEURS CIVILS	1	0	6	6	13
00-00-81-A0-6B MEN - ATTACHES D'ADMINISTRATION	2	2	2	2	8
00-00-81-A0-9A MEN - INSPECTEURS DU TRAVAIL ET L.S.	0	0	1	1	2
00-00-81-A1-1A MEN - AGENTS DIPLOMATIQUES ET CONSUL	0	0	1	1	2
00-00-81-A1-5A MEN - MAGISTRATS ET MAGISTRATS SUPPLEANTS	2	1	3	3	9
00-00-81-A1-8A MEN - CONCEPTEUR	161	179	168	168	676
00-00-81-A1-8B MEN - REALISATEUR	29	90	40	40	199
00-00-81-A1-8C MEN - TECHNICIEN SUPERIEUR	19	31	19	19	88
00-00-81-A1-8D MEN - REALISATEUR ADJOINT	64	79	78	78	299
00-00-81-A2-1C MEN - CONTROLEUR DU COMMERCE	1	0	2	2	5
00-00-81-A3-5D MEN - INGENIEURS DE LA STATISTIQUE	1	0	1	1	3
00-00-81-A4-5C MEN - INGENIEUR D'AGRICULTURE	2	2	2	2	8
00-00-81-A6-9A MEN - INGENIEURS CHEF TRAVAUX PUBLIC	2	2	2	2	8
00-00-81-A7-0A MEN - PLANIFICATEURS PRINCIPAUX	39	42	43	43	167
00-00-81-A7-0B MEN - PLANIFICATEUR	21	26	24	24	95
00-00-81-A7-0C MEN - ATTACHES DE PLANIFICATION	109	129	121	121	480
00-00-81-A8-6C MEN - CHARGES S/CES TEC RECHERCHE SC	1	1	1	1	4
00-00-81-A8-8A MEN - PROFESSEURS AGREGES	4	4	4	4	16
00-00-81-A8-8B MEN - INSPECTEURS DE L'ENSEIGNEMENT PRIMAIRE	6	3	3	3	15
00-00-81-A8-8C MEN - PROFESSEURS CERTIFIES	235	190	218	218	861
00-00-81-A8-8D MEN - ATTACHES D'ADM. ACADEMIQUE	9	7	9	9	34
00-00-81-A8-8E MEN - PROFESSEURS LICENCIES TECHN.	2235	2100	2249	2249	8833
00-00-81-A8-8F MEN - CHARGES ENS.EDUCATION NATIONAL	549	495	540	540	2124
00-00-81-A8-8H MEN - INTENDANTS D'UNIVERSITE	3	3	3	3	12
00-00-81-A8-8I MEN - PROFESSEURS DE L'ENSEIGNEMENT SUPERIEUR	0	0	0	0	0
00-00-81-A8-8J MEN - MAITRES DE CONFERENCE.RECHERCHE	0	0	1	1	2
00-00-81-A8-8K MEN - MAITRES ASSISTANTS D'ENSEIGNEMENT SUPERIEUR, RECH.	3	4	1	1	9
00-00-81-A8-8L MEN - ASSISTANTS D'ENSEIGNEMENT SUPERIEUR, RECH.	60	55	51	51	217
00-00-81-A8-8S MEN - CHARGES D'ENSEIGNEMENT	708	749	725	725	2907
00-00-81-A8-8T MEN - CONSEILLERS PEDAGOGIQUES	41	45	45	45	176
00-00-81-A8-8U MEN - C.A.P.E.N	1292	1404	1386	1386	5468
00-00-81-A8-8V MEN - CHARGES D'ENSEIGNEMENT	3	2	2	2	9
00-00-81-A8-8W MEN - IINSPECTEURS DE L'ENSEIGNEMENT PRIMAIRE CAT VIII	3	5	5	5	18
00-00-81-A9-0B MEN - INSPECTEUR JEUNESSE ET SPORT	2	1	0	0	3
00-00-81-A9-4A MEN - MEDECINS DIPLOMES D'ETAT (CAT. VIII)	3	7	7	7	24
00-00-81-A9-4E MEN - INTENDANTS DES HOPITAUX	0	0	1	1	2
00-00-81-A9-4I MEN - MEDECINS DIPLOMES D'ETAT (CAT. IX)	1	1	1	1	4
00-00-81-B0-0A MEN - ADJOINTS DE SERVICE	5	6	5	5	21
00-00-81-B0-6A MEN - ADJOINTS D'ADMINISTRATION	31	18	21	21	91
00-00-81-B0-9A EDUCATION NATIONALE - CONTROLEURS DU TRAVAIL	0	1	0	0	1
00-00-81-B1-5A MEN - GREFFIERS EN CHEF	0	1	1	1	3
00-00-81-B1-5E MEN - GREFFIERS DES SCES JUDICIAIRES	0	0	2	2	4
00-00-81-B1-8A MEN - ENCADREUR	478	720	691	691	2580
00-00-81-B1-9A MEN - SOUS-CHEF BUREAUX FIN.	1	0	0	0	1
00-00-81-B4-1A MEN - CONTROLEURS DES DOMAINES	1	0	1	1	3

Prévision Effectifs Corps- en unité

Ministère/Institution-Mission-Programme	LF 2012	LF 2013	prév 2014	prév 2015	Total Prévisions
00-00-81-B4-3A MEN - GEOMETRE	<u>1</u>	<u>1</u>	<u>1</u>	<u>1</u>	<u>4</u>
00-00-81-B8-8A MEN - INSTITUTEURS ET INSTITUTRICES	<u>7300</u>	<u>7911</u>	<u>7736</u>	<u>7736</u>	<u>30683</u>
00-00-81-B8-8B MEN - ADJOINTS D'ADM. ACADEMIQUE	<u>242</u>	<u>216</u>	<u>250</u>	<u>250</u>	<u>958</u>
00-00-81-B8-8C MEN - PROF. TECHN. ADJ. CENTRE APPRE	<u>16</u>	<u>19</u>	<u>15</u>	<u>15</u>	<u>65</u>
00-00-81-B8-8D MEN - ECONOMES DES ETABLIS. SCOLAIR	<u>26</u>	<u>22</u>	<u>28</u>	<u>28</u>	<u>104</u>
00-00-81-B8-8E MEN - MAITRES D'EDUCATION PHYSIQUE	<u>54</u>	<u>42</u>	<u>48</u>	<u>48</u>	<u>192</u>
00-00-81-B8-8G MENRES - ADJOINTS TECHN.D'UNIVERSITE	<u>0</u>	<u>1</u>	<u>0</u>	<u>0</u>	<u>1</u>
00-00-81-B9-4B MEN - INFIRMIERS D'ETAT	<u>0</u>	<u>1</u>	<u>1</u>	<u>1</u>	<u>3</u>
00-00-81-B9-4D MEN - INFIRMIERS D'ETAT	<u>3</u>	<u>1</u>	<u>2</u>	<u>2</u>	<u>8</u>
00-00-81-C0-0A MEN - ASSISTANTS DE SERVICE	<u>24</u>	<u>21</u>	<u>24</u>	<u>24</u>	<u>93</u>
00-00-81-C0-5A MEN - ASSISTANTS DE PROGRAMMATION	<u>1</u>	<u>1</u>	<u>1</u>	<u>1</u>	<u>4</u>
00-00-81-C0-6A MEN - ASSISTANTS D'ADMINISTRATION	<u>317</u>	<u>285</u>	<u>318</u>	<u>318</u>	<u>1238</u>
00-00-81-C1-8A MEN - OPERATEUR	<u>273</u>	<u>574</u>	<u>467</u>	<u>467</u>	<u>1781</u>
00-00-81-C3-5A MEN - OPERATEURS, MONITEURS/CARTES P	<u>8</u>	<u>7</u>	<u>8</u>	<u>8</u>	<u>31</u>
00-00-81-C8-0A MEN - AGENTS TECH POSTES TELECOMMUNI	<u>0</u>	<u>0</u>	<u>0</u>	<u>0</u>	<u>0</u>
00-00-81-C8-8A MEN - INSTITUTEURS ET INSTITUTRICES	<u>27644</u>	<u>27695</u>	<u>28816</u>	<u>28816</u>	<u>112971</u>
00-00-81-C8-8B MEN - MONITEURS EDUCATION PHYSIQUE	<u>53</u>	<u>53</u>	<u>55</u>	<u>55</u>	<u>216</u>
00-00-81-C8-8C MEN - CONTREMAITRES D'ENSEIGNEMENT TECHNIQUES	<u>10</u>	<u>8</u>	<u>10</u>	<u>10</u>	<u>38</u>
00-00-81-C8-8D MEN - MAITRESSES D'ENSEIGNEMENT MENAGERES	<u>13</u>	<u>14</u>	<u>12</u>	<u>12</u>	<u>51</u>
00-00-81-C8-8E MEN - ASSISTANTS ADMINISTRIFS D'UNIVERSITE	<u>2</u>	<u>1</u>	<u>2</u>	<u>2</u>	<u>7</u>
00-00-81-D0-0A MEN - EMPLOYES DE SERVICE	<u>480</u>	<u>498</u>	<u>488</u>	<u>488</u>	<u>1954</u>
00-00-81-D0-5B MEN - OPERATEURS	<u>1</u>	<u>2</u>	<u>2</u>	<u>2</u>	<u>7</u>
00-00-81-D0-6A MEN - EMPLOYES D'ADMINISTRATION	<u>314</u>	<u>285</u>	<u>321</u>	<u>321</u>	<u>1241</u>
00-00-81-D1-8A MEN - SOUS OPERATEUR	<u>8</u>	<u>12</u>	<u>10</u>	<u>10</u>	<u>40</u>
00-00-81-D8-0A MEN - EMPLOYES POSTES TELECOMMUNICAT	<u>1</u>	<u>1</u>	<u>1</u>	<u>1</u>	<u>4</u>
00-00-81-D8-8A MEN - MAITRESSES ADJ. ENSEIGN. MENAG	<u>40</u>	<u>25</u>	<u>39</u>	<u>39</u>	<u>143</u>
00-00-81-D8-8B MEN - INSTITUTEURS ET INSTITUTRICES	<u>407</u>	<u>233</u>	<u>371</u>	<u>371</u>	<u>1382</u>
00-00-81-E0-1G MEN - MINISTRE	<u>2</u>	<u>1</u>	<u>2</u>	<u>2</u>	<u>7</u>
00-00-81-E0-2G MEN - SECRETAIRE GENERAL	<u>1</u>	<u>1</u>	<u>1</u>	<u>1</u>	<u>4</u>
00-00-81-E0-2K MEN - DIRECTEUR GENERAL	<u>2</u>	<u>2</u>	<u>2</u>	<u>2</u>	<u>8</u>
00-00-81-E0-2M MEN - DIRECTEUR DU CABINET DU MINISTERE	<u>1</u>	<u>1</u>	<u>1</u>	<u>1</u>	<u>4</u>
00-00-81-E0-2P MEN - DIRECTEUR	<u>32</u>	<u>36</u>	<u>32</u>	<u>32</u>	<u>132</u>
00-00-81-E0-2U MEN - MEMBRE DU CABINET	<u>11</u>	<u>13</u>	<u>15</u>	<u>15</u>	<u>54</u>
00-00-81-J0-4A MEN - CONTRACTUELS ASSIMILES CADRE A	<u>116</u>	<u>112</u>	<u>76</u>	<u>76</u>	<u>380</u>
00-00-81-J0-4B MEN - CONTRACTUELS EFA CAT IV, B	<u>14</u>	<u>11</u>	<u>9</u>	<u>9</u>	<u>43</u>
00-00-81-J0-4F MEN - CONTRACTUELS EFA CAT IV, F	<u>3</u>	<u>0</u>	<u>2</u>	<u>2</u>	<u>7</u>
00-00-81-J0-4R MEN - CONTRACTUELS EFA CAT IV, R	<u>9</u>	<u>5</u>	<u>8</u>	<u>8</u>	<u>30</u>
00-00-81-J0-5A MEN - CONTRACTUELS ASSIMILES CADRE A	<u>3242</u>	<u>1129</u>	<u>429</u>	<u>429</u>	<u>5229</u>
00-00-81-J0-5B MEN - CONTRACTUELS EFA CAT V, B	<u>56</u>	<u>43</u>	<u>33</u>	<u>33</u>	<u>165</u>
00-00-81-J0-6A MEN - CONTRACTUELS ASSIMILES CADRE A	<u>275</u>	<u>810</u>	<u>2488</u>	<u>2488</u>	<u>6061</u>
00-00-81-J0-6B MEN - CONTRACTUELS EFA CAT VI, B	<u>32</u>	<u>42</u>	<u>24</u>	<u>24</u>	<u>122</u>
00-00-81-J0-7A MEN - CONTRACTUELS ASSIMILES CADRE A	<u>1</u>	<u>2</u>	<u>0</u>	<u>0</u>	<u>3</u>
00-00-81-J0-7B MEN - CONTRACTUELS EFA CAT VII, B	<u>1</u>	<u>1</u>	<u>0</u>	<u>0</u>	<u>2</u>
00-00-81-J0-8A MEN - CONTRACTUELS ASSIMILES CADRE A	<u>349</u>	<u>484</u>	<u>399</u>	<u>399</u>	<u>1631</u>
00-00-81-J0-8B MEN - CONTRACTUELS EFA CAT VIII, B	<u>17</u>	<u>23</u>	<u>10</u>	<u>10</u>	<u>60</u>
00-00-81-J0-8C MEN - CONTRACTUELS EFA CAT VIII, C	<u>1</u>	<u>3</u>	<u>1</u>	<u>1</u>	<u>6</u>
00-00-81-J0-9A EDUCATION PRIMAIRE - CONTRACTUELS ASSIMILES CADRE A	<u>1</u>	<u>0</u>	<u>0</u>	<u>0</u>	<u>1</u>
00-00-81-J0-9C MEN - CONTRACTUELS EFA CAT IX, C	<u>1</u>	<u>1</u>	<u>1</u>	<u>1</u>	<u>4</u>
00-00-81-J8-8A MEN - MAITRES ASSISTANTS ENS SUP CONTRACTUELS, RECHERCHE	<u>1</u>	<u>1</u>	<u>1</u>	<u>1</u>	<u>4</u>

Prévision Effectifs Corps- en unité

Ministère/Institution-Mission-Programme	LF 2012	LF 2013	prév 2014	prév 2015	Total Prévisions
00-00-81-J9-4A EDUCATION NATIONALE - MEDECINS DIPLOMES D'ETAT (CAT. VIII)	<u>0</u>	<u>1</u>	<u>0</u>	<u>0</u>	<u>1</u>
00-00-81-K0-0A MEN - CONTRACTUELS ASSIMILES CADRE B	<u>8073</u>	<u>7691</u>	<u>7698</u>	<u>7698</u>	<u>31160</u>
00-00-81-L0-0A MEN - CONTRACTUELS ASSIMILES CADRE C	<u>6197</u>	<u>3296</u>	<u>4735</u>	<u>4735</u>	<u>18963</u>
00-00-81-M0-0A MEN - CONTRACTUELS ASSIMILES CADRE D	<u>0</u>	<u>0</u>	<u>0</u>	<u>0</u>	<u>0</u>
00-00-81-M0-0B MEN - CONTRACTUELS ASSIMILES CADRE D	<u>209</u>	<u>187</u>	<u>191</u>	<u>191</u>	<u>778</u>
00-00-81-U0-1C MEN - CONTRACTUELS ASSIMILES CADRE D DUREE INDETERMINEE	<u>56</u>	<u>118</u>	<u>81</u>	<u>81</u>	<u>336</u>
00-00-81-U0-2C MEN - CONTRACTUELS ASSIMILES CADRE C DUREE INDETERMINEE	<u>2648</u>	<u>4701</u>	<u>3983</u>	<u>3983</u>	<u>15315</u>
00-00-81-U0-3B MEN - CONTRACTUELS ASSIMILES CADRE B DUREE INDETERMINEE	<u>1991</u>	<u>3560</u>	<u>2792</u>	<u>2792</u>	<u>11135</u>
00-00-81-U0-4A MEN - CONTRACTUELS ASSIMILES CADRE A DUREE INDET. CAT 04	<u>24</u>	<u>109</u>	<u>76</u>	<u>76</u>	<u>285</u>
00-00-81-U0-5A MEN - CONTRACTUELS ASSIMILES CADRE A DUREE INDET. CAT 05	<u>129</u>	<u>487</u>	<u>369</u>	<u>369</u>	<u>1354</u>
00-00-81-U0-6A MEN - CONTRACTUELS ASSIMILES CADRE A DUREE INDET. CAT 06	<u>56</u>	<u>190</u>	<u>149</u>	<u>149</u>	<u>544</u>
00-00-81-U0-7A MEN - CONTRACTUELS ASSIMILES CADRE A DUREE INDET. CAT 07	<u>2</u>	<u>3</u>	<u>3</u>	<u>3</u>	<u>11</u>
00-00-81-U0-8A MEN - CONTRACTUELS ASSIMILES CADRE A DUREE INDET. CAT 08	<u>22</u>	<u>96</u>	<u>56</u>	<u>56</u>	<u>230</u>
00-00-81-U0-9A MEN - CONTRACTUELS ASSIMILES CADRE A DUREE INDET. CAT 09	<u>0</u>	<u>2</u>	<u>1</u>	<u>1</u>	<u>4</u>
00-00-81-U9-4A MEN - MEDECINS DIPLOMES D'ETAT	<u>0</u>	<u>6</u>	<u>4</u>	<u>4</u>	<u>14</u>
00-00-81-32-25 EDUCATION NATIONALE - CONTRACTUELS ELD3 D'INDICE CT 225	<u>0</u>	<u>1</u>	<u>0</u>	<u>0</u>	<u>1</u>
00-00-81-38-1P EDUCATION PRIMAIRE - UNESCO - CAT 03	<u>2</u>	<u>2</u>	<u>2</u>	<u>2</u>	<u>8</u>
00-00-81-38-1W EDUCATION PRIMAIRE - FOYER - CAT 03	<u>0</u>	<u>0</u>	<u>0</u>	<u>0</u>	<u>0</u>
00-00-81-40-01 MEN - CONTRACTUELS ELD 4	<u>3</u>	<u>3</u>	<u>3</u>	<u>3</u>	<u>12</u>
00-00-81-41-00 MEN - CONTRACTUELS ELD4 D'INDICE CT 100	<u>2</u>	<u>1</u>	<u>2</u>	<u>2</u>	<u>7</u>
00-00-81-41-10 MEN - CONTRACTUELS ELD4 D'INDICE CT 110	<u>3</u>	<u>2</u>	<u>2</u>	<u>2</u>	<u>9</u>
00-00-81-41-25 MEN - CONTRACTUELS ELD4 D'INDICE CT 125	<u>120</u>	<u>115</u>	<u>116</u>	<u>116</u>	<u>467</u>
00-00-81-41-50 MEN - CONTRACTUELS ELD4 D'INDICE CT 150	<u>10</u>	<u>9</u>	<u>9</u>	<u>9</u>	<u>37</u>
00-00-81-41-60 MEN - CONTRACTUELS ELD4 D'INDICE CT 160	<u>3</u>	<u>1</u>	<u>1</u>	<u>1</u>	<u>6</u>
00-00-81-41-65 MEN - CONTRACTUELS ELD4 D'INDICE CT 165	<u>8</u>	<u>6</u>	<u>6</u>	<u>6</u>	<u>26</u>
00-00-81-41-75 MEN - CONTRACTUELS ELD4 D'INDICE CT 175	<u>17</u>	<u>16</u>	<u>17</u>	<u>17</u>	<u>67</u>
00-00-81-88-1P EDUCATION PRIMAIRE - UNESCO - CAT 08	<u>5</u>	<u>6</u>	<u>5</u>	<u>5</u>	<u>21</u>
00-00-81-88-1W MEN - EDUCATION PRIMAIRE - FOYER - CAT 08	<u>0</u>	<u>0</u>	<u>0</u>	<u>0</u>	<u>0</u>

Prévision Effectifs Corps- en unité

Ministère/Institution-Mission-Programme		LF 2012	LF 2013	prév 2014	prév 2015	Total Prévisions
83	MINISTERE DE L'ENSEIGNEMENT TECHNIQUE ET DE LA FORMATION PROFESSIONNELLE	2332	2345	2372	2372	9421
830	ENSEIGNEMENT TECHNIQUE ET FORMATION PROFESSIONNELLE	2332	2345	2372	2372	9421
049	Administration et Coordination	2332	2345	2372	2372	9421
00-00-83-A0-1C	FORMATION PROFESSIONNELLE ET TECHNIQUE - CADRE A ECHELLE A1	2	1	1	1	5
00-00-83-A0-1D	FORMATION PROFESSIONNELLE ET TECHNIQUE - CADRE A ECHELLE A2	3	1	2	2	8
00-00-83-A0-6B	SEETFP - ATTACHES D'ADMINISTRATION	1	0	0	0	1
00-00-83-A1-8A	FORMATION PROFESSIONNELLE ET TECHNIQUE - CONCEPTEUR	95	96	97	97	385
00-00-83-A1-8B	FORMATION PROFESSIONNELLE ET TECHNIQUE - REALISATEUR	17	23	19	19	78
00-00-83-A1-8C	FORMATION PROFESSIONNELLE ET TECHNIQUE - TECHNICIEN SUPERIEUR	2	5	2	2	11
00-00-83-A1-8D	FORMATION PROFESSIONNELLE ET TECHNIQUE - REALISATEUR ADJOINT	10	9	9	9	37
00-00-83-A4-5B	FORMATION PROFESSIONNELLE ET TECHNIQUE - INGENIEURS AGRI.	1	0	1	1	3
00-00-83-A6-9A	FORMATION PROFESSIONNELLE ET TECHNIQUE - INGENIEURS CHEF TRAVAUX PUBLIC	1	1	1	1	4
00-00-83-A7-0A	FORMATION PROFESSIONNELLE ET TECHNIQUE - PLANIFICATEURS PRINCIPAUX	14	12	13	13	52
00-00-83-A7-0B	FORMATION PROFESSIONNELLE ET TECHNIQUE - PLANIFICATEUR	7	4	7	7	25
00-00-83-A7-0C	FORMATION PROFESSIONNELLE ET TECHNIQUE - ATTACHES DE PLANIFICATION	9	8	8	8	33
00-00-83-A8-8C	FORMATION PROFESSIONNELLE ET TECHNIQUE - PROFESSEURS CERTIFIES	38	34	36	36	144
00-00-83-A8-8D	FORMATION PROFESSIONNELLE ET TECHNIQUE - ATTACHES D'ADM. ACADEMIQUE	5	5	3	3	16
00-00-83-A8-8E	FORMATION PROFESSIONNELLE ET TECHNIQUE - PROFESSEURS LICENCIES TECHN.	362	319	310	310	1301
00-00-83-A8-8F	FORMATION PROFESSIONNELLE ET TECHNIQUE - CHARGES ENS. EDUCATION NATIONAL	82	71	68	68	289
00-00-83-A8-8H	SEETFP - INTENDANTS D'UNIVERSITE	1	0	0	0	1
00-00-83-A8-8K	SEETFP - MAITRES ASSISTANTS D'ENSEIGNEMENT SUPERIEUR, RECH.	1	0	0	0	1
00-00-83-A8-8L	FORMATION PROFESSIONNELLE ET TECHNIQUE - ASSISTANTS D'ENSEIGNEMENT SUPERIEUR, RECH.	13	11	10	10	44
00-00-83-A8-8S	FORMATION PROFESSIONNELLE ET TECHNIQUE - CHARGES D'ENSEIGNEMENT	214	126	162	162	664
00-00-83-A8-8T	FORMATION PROFESSIONNELLE ET TECHNIQUE - CONSEILLERS PEDAGOGIQUES	2	2	2	2	8
00-00-83-A8-8U	FORMATION PROFESSIONNELLE ET TECHNIQUE - C.A.P.E.N	103	117	107	107	434
00-00-83-A9-4A	FORMATION PROFESSIONNELLE ET TECHNIQUE - MEDECINS DIPLOMES D'ETAT (CAT. VIII)	2	2	2	2	8
00-00-83-A9-4G	SEETFP - MEDECINS DIPLOMES ECOLE MEDECI	1	0	0	0	1
00-00-83-B0-0A	FORMATION PROFESSIONNELLE ET TECHNIQUE - ADJOINTS DE SERVICE	6	4	5	5	20
00-00-83-B0-6A	FORMATION PROFESSIONNELLE ET TECHNIQUE - ADJOINTS D'ADMINISTRATION	5	4	4	4	17
00-00-83-B1-8A	FORMATION PROFESSIONNELLE ET TECHNIQUE - ENCADREUR	59	61	69	69	258
00-00-83-B7-0A	FORMATION PROFESSIONNELLE ET TECHNIQUE - ADJOINT TEHCNIQUES DE PLANIFICATION	1	0	1	1	3
00-00-83-B8-8A	FORMATION PROFESSIONNELLE ET TECHNIQUE - INSTITUTEURS ET INSTITUTRICES	155	159	151	151	616
00-00-83-B8-8B	FORMATION PROFESSIONNELLE ET TECHNIQUE - ADJOINTS D'ADM. ACADEMIQUE	20	21	19	19	79
00-00-83-B8-8C	FORMATION PROFESSIONNELLE ET TECHNIQUE - PROF. TECHN. ADJ. CENTRE APPRE	158	164	160	160	642
00-00-83-B8-8D	FORMATION PROFESSIONNELLE ET TECHNIQUE - ECONOMES DES ETABLIS. SCOLAIR	6	4	5	5	20
00-00-83-B8-8E	FORMATION PROFESSIONNELLE ET TECHNIQUE - MAITRES D'EDUCATION PHYSIQUE	7	7	6	6	26
00-00-83-C0-0A	FORMATION PROFESSIONNELLE ET TECHNIQUE - ASSISTANTS DE SERVICE	6	5	5	5	21
00-00-83-C0-6A	FORMATION PROFESSIONNELLE ET TECHNIQUE - ASSISTANTS D'ADMINISTRATION	45	38	43	43	169

Prévision Effectifs Corps- en unité

Ministère/Institution-Mission-Programme	LF 2012	LF 2013	prév 2014	prév 2015	Total Prévisions	
00-00-83-C1-8A	FORMATION PROFESSIONNELLE ET TECHNIQUE - OPERATEUR	<u>9</u>	<u>10</u>	<u>8</u>	<u>8</u>	<u>35</u>
00-00-83-C8-8A	FORMATION PROFESSIONNELLE ET TECHNIQUE - INSTITUTEURS ET INSTITUTRICES	<u>200</u>	<u>203</u>	<u>183</u>	<u>183</u>	<u>769</u>
00-00-83-C8-8B	FORMATION PROFESSIONNELLE ET TECHNIQUE - MONITEURS EDUCATION PHYSIQUE	<u>5</u>	<u>5</u>	<u>4</u>	<u>4</u>	<u>18</u>
00-00-83-C8-8C	FORMATION PROFESSIONNELLE ET TECHNIQUE - CONTREMAITRES D'ENSEIGNEMENT TECHNIQUES	<u>50</u>	<u>41</u>	<u>45</u>	<u>45</u>	<u>181</u>
00-00-83-C8-8D	FORMATION PROFESSIONNELLE ET TECHNIQUE - MAITRESSES D'ENSEIGNEMENT MENAGERES	<u>7</u>	<u>3</u>	<u>4</u>	<u>4</u>	<u>18</u>
00-00-83-D0-0A	FORMATION PROFESSIONNELLE ET TECHNIQUE - EMPLOYES DE SERVICE	<u>98</u>	<u>75</u>	<u>83</u>	<u>83</u>	<u>339</u>
00-00-83-D0-6A	FORMATION PROFESSIONNELLE ET TECHNIQUE - EMPLOYES D'ADMINISTRATION	<u>37</u>	<u>34</u>	<u>36</u>	<u>36</u>	<u>143</u>
00-00-83-D1-8A	FORMATION PROFESSIONNELLE ET TECHNIQUE - SOUS OPERATEUR	<u>8</u>	<u>10</u>	<u>9</u>	<u>9</u>	<u>36</u>
00-00-83-D2-9B	SEETFP - PREPOSES DES DOUANES	<u>0</u>	<u>0</u>	<u>0</u>	<u>0</u>	<u>0</u>
00-00-83-D8-8B	FORMATION PROFESSIONNELLE ET TECHNIQUE - INSTITUTEURS ET INSTITUTRICES	<u>5</u>	<u>0</u>	<u>3</u>	<u>3</u>	<u>11</u>
00-00-83-E0-1G	FORMATION PROFESSIONNELLE ET TECHNIQUE - MINISTRE	<u>1</u>	<u>1</u>	<u>1</u>	<u>1</u>	<u>4</u>
00-00-83-E0-2G	FORMATION PROFESSIONNELLE ET TECHNIQUE - SECRETAIRE GENERAL	<u>1</u>	<u>1</u>	<u>1</u>	<u>1</u>	<u>4</u>
00-00-83-E0-2K	FORMATION PROFESSIONNELLE ET TECHNIQUE - DIRECTEUR GENERAL	<u>2</u>	<u>1</u>	<u>2</u>	<u>2</u>	<u>7</u>
00-00-83-E0-2M	FORMATION PROFESSIONNELLE ET TECHNIQUE - DIRECTEUR DU CABINET DU MINISTERE	<u>1</u>	<u>1</u>	<u>1</u>	<u>1</u>	<u>4</u>
00-00-83-E0-2P	FORMATION PROFESSIONNELLE ET TECHNIQUE - DIRECTEUR	<u>8</u>	<u>30</u>	<u>8</u>	<u>8</u>	<u>54</u>
00-00-83-E0-2U	FORMATION PROFESSIONNELLE ET TECHNIQUE - MEMBRE DU CABINET	<u>13</u>	<u>13</u>	<u>12</u>	<u>12</u>	<u>50</u>
00-00-83-J0-4A	FORMATION PROFESSIONNELLE ET TECHNIQUE - CONTRACTUELS ASSIMILES CADRE A	<u>6</u>	<u>11</u>	<u>8</u>	<u>8</u>	<u>33</u>
00-00-83-J0-4B	FORMATION PROFESSIONNELLE ET TECHNIQUE - CONTRACTUELS EFA CAT IV, B	<u>9</u>	<u>9</u>	<u>9</u>	<u>9</u>	<u>36</u>
00-00-83-J0-4F	FORMATION PROFESSIONNELLE ET TECHNIQUE - CONTRACTUELS EFA CAT IV, F	<u>1</u>	<u>0</u>	<u>1</u>	<u>1</u>	<u>3</u>
00-00-83-J0-5A	FORMATION PROFESSIONNELLE ET TECHNIQUE - CONTRACTUELS ASSIMILES CADRE A	<u>35</u>	<u>69</u>	<u>63</u>	<u>63</u>	<u>230</u>
00-00-83-J0-5B	FORMATION PROFESSIONNELLE ET TECHNIQUE - CONTRACTUELS EFA CAT V, B	<u>6</u>	<u>9</u>	<u>7</u>	<u>7</u>	<u>29</u>
00-00-83-J0-6A	FORMATION PROFESSIONNELLE ET TECHNIQUE - CONTRACTUELS ASSIMILES CADRE A	<u>19</u>	<u>64</u>	<u>110</u>	<u>110</u>	<u>303</u>
00-00-83-J0-6B	FORMATION PROFESSIONNELLE ET TECHNIQUE - CONTRACTUELS EFA CAT VI, B	<u>3</u>	<u>5</u>	<u>4</u>	<u>4</u>	<u>16</u>
00-00-83-J0-7A	FORMATION PROFESSIONNELLE ET TECHNIQUE - CONTRACTUELS ASSIMILES CADRE A	<u>1</u>	<u>0</u>	<u>1</u>	<u>1</u>	<u>3</u>
00-00-83-J0-7B	FORMATION PROFESSIONNELLE ET TECHNIQUE - CONTRACTUELS EFA CAT VII, B	<u>0</u>	<u>2</u>	<u>1</u>	<u>1</u>	<u>4</u>
00-00-83-J0-8A	FORMATION PROFESSIONNELLE ET TECHNIQUE - CONTRACTUELS ASSIMILES CADRE A	<u>65</u>	<u>71</u>	<u>74</u>	<u>74</u>	<u>284</u>
00-00-83-J0-8B	FORMATION PROFESSIONNELLE ET TECHNIQUE - CONTRACTUELS EFA CAT VIII, B	<u>3</u>	<u>3</u>	<u>3</u>	<u>3</u>	<u>12</u>
00-00-83-K0-0A	FORMATION PROFESSIONNELLE ET TECHNIQUE - CONTRACTUELS ASSIMILES CADRE B	<u>100</u>	<u>53</u>	<u>74</u>	<u>74</u>	<u>301</u>
00-00-83-L0-0A	FORMATION PROFESSIONNELLE ET TECHNIQUE - CONTRACTUELS ASSIMILES CADRE C	<u>13</u>	<u>40</u>	<u>31</u>	<u>31</u>	<u>115</u>
00-00-83-M0-0A	SEETFP - CONTRACTUELS ASSIMILES CADRE D	<u>0</u>	<u>0</u>	<u>0</u>	<u>0</u>	<u>0</u>
00-00-83-M0-0B	FORMATION PROFESSIONNELLE ET TECHNIQUE - CONTRACTUELS ASSIMILES CADRE D	<u>5</u>	<u>20</u>	<u>14</u>	<u>14</u>	<u>53</u>
00-00-83-U0-1C	FORMATION PROFESSIONNELLE ET TECHNIQUE - CONTRACTUELS ASSIMILES CADRE D DUREE INDETERMINEE	<u>2</u>	<u>4</u>	<u>5</u>	<u>5</u>	<u>16</u>
00-00-83-U0-2C	FORMATION PROFESSIONNELLE ET TECHNIQUE - CONTRACTUELS ASSIMILES CADRE C DUREE INDETERMINEE	<u>9</u>	<u>9</u>	<u>10</u>	<u>10</u>	<u>38</u>
00-00-83-U0-3B	FORMATION PROFESSIONNELLE ET TECHNIQUE - CONTRACTUELS ASSIMILES CADRE B DUREE INDETERMINEE	<u>34</u>	<u>77</u>	<u>62</u>	<u>62</u>	<u>235</u>
00-00-83-U0-4A	FORMATION PROFESSIONNELLE ET TECHNIQUE - CONTRACTUELS ASSIMILES CADRE A DUREE INDET. CAT 04	<u>3</u>	<u>3</u>	<u>4</u>	<u>4</u>	<u>14</u>
00-00-83-U0-5A	FORMATION PROFESSIONNELLE ET TECHNIQUE - CONTRACTUELS ASSIMILES CADRE A DUREE INDET. CAT 05	<u>4</u>	<u>16</u>	<u>13</u>	<u>13</u>	<u>46</u>
00-00-83-U0-6A	FORMATION PROFESSIONNELLE ET TECHNIQUE - CONTRACTUELS ASSIMILES CADRE A DUREE INDET. CAT 06	<u>21</u>	<u>26</u>	<u>26</u>	<u>26</u>	<u>99</u>

Prévision Effectifs Corps- en unité

Ministère/Institution-Mission-Programme	LF 2012	LF 2013	prév 2014	prév 2015	Total Prévisions
00-00-83-U0-7A FORMATION PROFESSIONNELLE ET TECHNIQUE - CONTRACTUELS ASSIMILES CADRE A DUREE INDET. CAT 07	<u>2</u>	<u>2</u>	<u>2</u>	<u>2</u>	<u>8</u>
00-00-83-U0-8A FORMATION PROFESSIONNELLE ET TECHNIQUE - CONTRACTUELS ASSIMILES CADRE A DUREE INDET. CAT 08	<u>39</u>	<u>72</u>	<u>67</u>	<u>67</u>	<u>245</u>
00-00-83-32-50 SEETFP - CONTRACTUELS ELD3 D'INDICE CT 250	<u>1</u>	<u>0</u>	<u>0</u>	<u>0</u>	<u>1</u>
00-00-83-41-00 FORMATION PROFESSIONNELLE ET TECHNIQUE - CONTRACTUELS ELD4 D'INDICE CT 100	<u>1</u>	<u>1</u>	<u>1</u>	<u>1</u>	<u>4</u>
00-00-83-41-10 FORMATION PROFESSIONNELLE ET TECHNIQUE - CONTRACTUELS ELD4 D'INDICE CT 110	<u>1</u>	<u>1</u>	<u>1</u>	<u>1</u>	<u>4</u>
00-00-83-41-15 FORMATION PROFESSIONNELLE ET TECHNIQUE - CONTRACTUELS ELD4 D'INDICE CT 115	<u>1</u>	<u>1</u>	<u>1</u>	<u>1</u>	<u>4</u>
00-00-83-41-25 FORMATION PROFESSIONNELLE ET TECHNIQUE - CONTRACTUELS ELD4 D'INDICE CT 125	<u>43</u>	<u>30</u>	<u>44</u>	<u>44</u>	<u>161</u>
00-00-83-41-35 FORMATION PROFESSIONNELLE ET TECHNIQUE - CONTRACTUELS ELD4 D'INDICE CT 135	<u>1</u>	<u>0</u>	<u>1</u>	<u>1</u>	<u>3</u>
00-00-83-41-50 FORMATION PROFESSIONNELLE ET TECHNIQUE - CONTRACTUELS ELD4 D'INDICE CT 150	<u>0</u>	<u>1</u>	<u>1</u>	<u>1</u>	<u>3</u>
00-00-83-41-60 FORMATION PROFESSIONNELLE ET TECHNIQUE - CONTRACTUELS ELD4 D'INDICE CT 160	<u>1</u>	<u>0</u>	<u>1</u>	<u>1</u>	<u>3</u>
00-00-83-41-65 FORMATION PROFESSIONNELLE ET TECHNIQUE - CONTRACTUELS ELD4 D'INDICE CT 165	<u>0</u>	<u>0</u>	<u>1</u>	<u>1</u>	<u>2</u>
00-00-83-41-75 FORMATION PROFESSIONNELLE ET TECHNIQUE - CONTRACTUELS ELD4 D'INDICE CT 175	<u>4</u>	<u>4</u>	<u>4</u>	<u>4</u>	<u>16</u>

Prévision Effectifs Corps- en unité

Ministère/Institution-Mission-Programme	LF 2012	LF 2013	prév 2014	prév 2015	Total Prévisions
84 MINISTERE DE L'ENSEIGNEMENT SUPERIEUR	2152	2168	2354	2354	9028
<u>840 ENSEIGNEMENT SUPERIEUR</u>	<u>2152</u>	<u>2168</u>	<u>2354</u>	<u>2354</u>	<u>9028</u>
<u>028 Administration et Coordination</u>	<u>2152</u>	<u>2168</u>	<u>2354</u>	<u>2354</u>	<u>9028</u>
00-00-84-A0-0B MESUPRES - TECHNICIENS SUP. DE SERVICE	<u>1</u>	<u>1</u>	<u>1</u>	<u>1</u>	<u>4</u>
00-00-84-A0-1B MESUPRES - CADRE A ECHELLE A1	<u>1</u>	<u>0</u>	<u>0</u>	<u>0</u>	<u>1</u>
00-00-84-A0-1C MESUPRES - CADRE A ECHELLE A1	<u>1</u>	<u>1</u>	<u>1</u>	<u>1</u>	<u>4</u>
00-00-84-A0-1D MESRS - CADRE A ECHELLE A2	<u>1</u>	<u>0</u>	<u>0</u>	<u>0</u>	<u>1</u>
00-00-84-A0-6B MESUPRES - ATTACHES D'ADMINISTRATION	<u>11</u>	<u>8</u>	<u>10</u>	<u>10</u>	<u>39</u>
00-00-84-A1-1A MESRS - AGENTS DIPLOMATIQUES ET CONSUL	<u>0</u>	<u>0</u>	<u>0</u>	<u>0</u>	<u>0</u>
00-00-84-A1-8A MESUPRES - CONCEPTEUR	<u>5</u>	<u>5</u>	<u>8</u>	<u>8</u>	<u>26</u>
00-00-84-A1-8B MESUPRES - REALISATEUR	<u>4</u>	<u>8</u>	<u>5</u>	<u>5</u>	<u>22</u>
00-00-84-A1-8C MESUPRES - TECHNICIEN SUPERIEUR	<u>3</u>	<u>3</u>	<u>3</u>	<u>3</u>	<u>12</u>
00-00-84-A1-8D MESUPRES - REALISATEUR ADJOINT	<u>5</u>	<u>4</u>	<u>4</u>	<u>4</u>	<u>17</u>
00-00-84-A4-5C MESUPRES - INGENIEUR D'AGRICULTURE	<u>1</u>	<u>1</u>	<u>1</u>	<u>1</u>	<u>4</u>
00-00-84-A5-7D MESUPRES - INGENIEURS D'EQUIPEMENT RURAL	<u>1</u>	<u>1</u>	<u>1</u>	<u>1</u>	<u>4</u>
00-00-84-A6-9A MESUPRES - INGENIEURS CHEF TRAVAUX PUBLIC	<u>0</u>	<u>1</u>	<u>0</u>	<u>0</u>	<u>1</u>
00-00-84-A7-0A MESUPRES - PLANIFICATEURS PRINCIPAUX	<u>4</u>	<u>6</u>	<u>4</u>	<u>4</u>	<u>18</u>
00-00-84-A7-0B MESUPRES - PLANIFICATEUR	<u>3</u>	<u>3</u>	<u>3</u>	<u>3</u>	<u>12</u>
00-00-84-A7-0C MESUPRES - ATTACHES DE PLANIFICATION	<u>7</u>	<u>6</u>	<u>9</u>	<u>9</u>	<u>31</u>
00-00-84-A7-5A MESUPRES - INGENIEURS PPAUX-CHEF METEOROL	<u>0</u>	<u>0</u>	<u>1</u>	<u>1</u>	<u>2</u>
00-00-84-A7-7B MESRS - INGENIEURS GEOGRAPHES	<u>1</u>	<u>0</u>	<u>0</u>	<u>0</u>	<u>1</u>
00-00-84-A8-6A MESRS - CHARGES S/CES ADM RECHERCHE SC	<u>0</u>	<u>0</u>	<u>0</u>	<u>0</u>	<u>0</u>
00-00-84-A8-6C MESUPRES - CHARGES S/CES TEC RECHERCHE SC	<u>2</u>	<u>2</u>	<u>2</u>	<u>2</u>	<u>8</u>
00-00-84-A8-8A ENSEIGNEMENT SUPÉRIEUR - PROFESSEURS AGREGES	<u>1</u>	<u>0</u>	<u>0</u>	<u>0</u>	<u>1</u>
00-00-84-A8-8C MESUPRES - PROFESSEURS CERTIFIES	<u>5</u>	<u>5</u>	<u>4</u>	<u>4</u>	<u>18</u>
00-00-84-A8-8E MESUPRES - PROFESSEURS LICENCIES TECHN.	<u>32</u>	<u>28</u>	<u>29</u>	<u>29</u>	<u>118</u>
00-00-84-A8-8F MESUPRES - CHARGES ENS.EDUCATION NATIONAL	<u>4</u>	<u>1</u>	<u>3</u>	<u>3</u>	<u>11</u>
00-00-84-A8-8I MESUPRES - PROFESSEURS DE L'ENSEIGNEMENT SUPERIEUR	<u>104</u>	<u>110</u>	<u>115</u>	<u>115</u>	<u>444</u>
00-00-84-A8-8J MESUPRES - MAITRES DE CONFERENCE,RECHERCHE	<u>130</u>	<u>151</u>	<u>149</u>	<u>149</u>	<u>579</u>
00-00-84-A8-8K MESUPRES - MAITRES ASSISTANTS D'ENSEIGNEMENT SUPERIEUR, RECH.	<u>722</u>	<u>697</u>	<u>704</u>	<u>704</u>	<u>2827</u>
00-00-84-A8-8L MESUPRES - ASSISTANTS D'ENSEIGNEMENT SUPERIEUR, RECH.	<u>636</u>	<u>638</u>	<u>811</u>	<u>811</u>	<u>2896</u>
00-00-84-A8-8O MESUPRES - ATTACHES ADMINISTRATIVES D'UNI	<u>2</u>	<u>2</u>	<u>1</u>	<u>1</u>	<u>6</u>
00-00-84-A8-8Q MESUPRES - CHARGES DES SERVICES ADMINSTRATIFS D'UNIVIVERISTE	<u>3</u>	<u>1</u>	<u>2</u>	<u>2</u>	<u>8</u>
00-00-84-A8-8R MESUPRES - CHARGES DES SERVICES TECHNIQUES D'UNIVIVERSITE	<u>3</u>	<u>1</u>	<u>1</u>	<u>1</u>	<u>6</u>
00-00-84-A8-8S MESUPRES - CHARGES D'ENSEIGNEMENT	<u>3</u>	<u>2</u>	<u>2</u>	<u>2</u>	<u>9</u>
00-00-84-A8-8T MESUPRES - CONSEILLERS PEDAGOGIQUES	<u>2</u>	<u>2</u>	<u>2</u>	<u>2</u>	<u>8</u>
00-00-84-A8-8U MESUPRES - C.A.P.E.N	<u>3</u>	<u>4</u>	<u>2</u>	<u>2</u>	<u>11</u>
00-00-84-A9-4A MESUPRES - MEDECINS DIPLOMES D'ETAT (CAT. VIII)	<u>2</u>	<u>2</u>	<u>2</u>	<u>2</u>	<u>8</u>
00-00-84-A9-4I MESUPRES - MEDECINS DIPLOMES D'ETAT (CAT. IX)	<u>0</u>	<u>0</u>	<u>2</u>	<u>2</u>	<u>4</u>
00-00-84-B0-0A MESUPRES - ADJOINTS DE SERVICE	<u>3</u>	<u>3</u>	<u>3</u>	<u>3</u>	<u>12</u>
00-00-84-B0-6A MESUPRES - ADJOINTS D'ADMINISTRATION	<u>56</u>	<u>47</u>	<u>53</u>	<u>53</u>	<u>209</u>
00-00-84-B1-8A MESUPRES - ENCADREUR	<u>8</u>	<u>7</u>	<u>9</u>	<u>9</u>	<u>33</u>
00-00-84-B6-9A MESUPRES - ADJOINTS TECH TRAVAUX PUBLICS	<u>4</u>	<u>4</u>	<u>4</u>	<u>4</u>	<u>16</u>
00-00-84-B8-6A MESUPRES - ADJOINTS ADM RECHERCHE SCIENTI	<u>5</u>	<u>4</u>	<u>4</u>	<u>4</u>	<u>17</u>
00-00-84-B8-6B MESUPRES - ADJOINTS TEC RECHERCHE SCIENTI	<u>1</u>	<u>1</u>	<u>1</u>	<u>1</u>	<u>4</u>
00-00-84-B8-8A MESUPRES - INSTITUTEURS ET INSTITUTRICES	<u>1</u>	<u>1</u>	<u>1</u>	<u>1</u>	<u>4</u>
00-00-84-B8-8B ENSEIGNEMENT SUPÉRIEUR - ADJOINTS D'ADM. ACADEMIQU	<u>1</u>	<u>0</u>	<u>0</u>	<u>0</u>	<u>1</u>
00-00-84-B8-8D MESRS - ECONOMES DES ETABLIS. SCOLAIR	<u>1</u>	<u>0</u>	<u>0</u>	<u>0</u>	<u>1</u>
00-00-84-B8-8F MESUPRES - ADJOINTS ADMINIS. D'UNIVERSITE	<u>3</u>	<u>3</u>	<u>3</u>	<u>3</u>	<u>12</u>

Prévision Effectifs Corps- en unité

Ministère/Institution-Mission-Programme	LF 2012	LF 2013	prév 2014	prév 2015	Total Prévisions
00-00-84-B8-8G	1	0	0	0	1
00-00-84-B9-4C	1	0	1	1	3
00-00-84-B9-4D	1	0	1	1	3
00-00-84-C0-0A	8	6	6	6	26
00-00-84-C0-6A	39	32	39	39	149
00-00-84-C1-8A	6	6	6	6	24
00-00-84-C5-3A	1	0	1	1	3
00-00-84-C6-9A	2	2	2	2	8
00-00-84-C8-6A	3	2	2	2	9
00-00-84-C8-6B	0	0	0	0	0
00-00-84-C8-8E	1	1	1	1	4
00-00-84-D0-0A	90	74	85	85	334
00-00-84-D0-6A	15	12	15	15	57
00-00-84-D4-5A	2	1	1	1	5
00-00-84-D6-9A	1	1	1	1	4
00-00-84-D8-6A	3	1	1	1	6
00-00-84-D8-6B	1	1	1	1	4
00-00-84-E0-1G	1	1	1	1	4
00-00-84-E0-2G	1	1	1	1	4
00-00-84-E0-2K	2	2	2	2	8
00-00-84-E0-2M	1	1	1	1	4
00-00-84-E0-2P	8	10	8	8	34
00-00-84-E0-2U	13	13	15	15	56
00-00-84-G8-1P	0	0	0	0	0
00-00-84-G8-1W	0	0	0	0	0
00-00-84-G8-4W	1	0	1	1	3
00-00-84-J0-4A	3	14	10	10	37
00-00-84-J0-4B	0	1	0	0	1
00-00-84-J0-5A	3	7	5	5	20
00-00-84-J0-6A	18	16	15	15	64
00-00-84-J0-6B	0	1	0	0	1
00-00-84-J0-7A	2	0	1	1	4
00-00-84-J0-8A	3	12	9	9	33
00-00-84-J0-9A	0	0	0	0	0
00-00-84-J8-8K	15	24	17	17	73
00-00-84-J8-8L	6	22	13	13	54
00-00-84-K0-0A	17	28	28	28	101
00-00-84-L0-0A	20	21	18	18	77
00-00-84-M0-0B	21	18	18	18	75
00-00-84-P8-1W	0	0	0	0	0
00-00-84-P8-4W	1	1	1	1	4
00-00-84-U0-1C	2	6	5	5	18
00-00-84-U0-2C	3	2	1	1	7
00-00-84-U0-3B	8	6	8	8	30
00-00-84-U0-4A	1	1	1	1	4
00-00-84-U0-5A	6	9	11	11	37
00-00-84-U0-6A	4	9	10	10	33

Prévision Effectifs Corps- en unité

Ministère/Institution-Mission-Programme	LF 2012	LF 2013	prév 2014	prév 2015	Total Prévisions
00-00-84-U0-8A MESUPRES - CONTRACTUELS ASSIMILES CADRE A DUREE INDET. CAT 08	<u>2</u>	<u>3</u>	<u>1</u>	<u>1</u>	<u>7</u>
00-00-84-U0-9A MESRS - CONTRACTUELS ASSIMILES CADRE A DUREE INDET. CAT 09	<u>0</u>	<u>0</u>	<u>0</u>	<u>0</u>	<u>0</u>
00-00-84-X8-4W ENSEIGNEMENT SUPERIEUR - FOYER - CAT 10	<u>1</u>	<u>0</u>	<u>1</u>	<u>1</u>	<u>3</u>
00-00-84-28-1W ENSEIGNEMENT SUPERIEUR - FOYER - CAT 02	<u>0</u>	<u>0</u>	<u>0</u>	<u>0</u>	<u>0</u>
00-00-84-28-4W ENSEIGNEMENT SUPERIEUR - FOYER - CAT 02	<u>2</u>	<u>0</u>	<u>2</u>	<u>2</u>	<u>6</u>
00-00-84-38-1W ENSEIGNEMENT SUPERIEUR - FOYER - CAT 03	<u>0</u>	<u>0</u>	<u>0</u>	<u>0</u>	<u>0</u>
00-00-84-38-4W ENSEIGNEMENT SUPERIEUR - FOYER - CAT 03	<u>5</u>	<u>4</u>	<u>5</u>	<u>5</u>	<u>19</u>
00-00-84-41-00 ENSEIGNEMENT SUPERIEUR - CONTRACTUELS ELD4 D'INDICE CT 100	<u>0</u>	<u>1</u>	<u>0</u>	<u>0</u>	<u>1</u>
00-00-84-41-25 MESUPRES - CONTRACTUELS ELD4 D'INDICE CT 125	<u>9</u>	<u>9</u>	<u>11</u>	<u>11</u>	<u>40</u>
00-00-84-41-50 MESRS - CONTRACTUELS ELD4 D'INDICE CT 150	<u>1</u>	<u>0</u>	<u>0</u>	<u>0</u>	<u>1</u>
00-00-84-41-60 MESUPRES - CONTRACTUELS ELD4 D'INDICE CT 160	<u>1</u>	<u>1</u>	<u>1</u>	<u>1</u>	<u>4</u>
00-00-84-48-1W ENSEIGNEMENT SUPERIEUR - FOYER - CAT 04	<u>0</u>	<u>0</u>	<u>0</u>	<u>0</u>	<u>0</u>
00-00-84-48-4W ENSEIGNEMENT SUPERIEUR - FOYER - CAT 04	<u>1</u>	<u>0</u>	<u>1</u>	<u>1</u>	<u>3</u>
00-00-84-58-1W ENSEIGNEMENT SUPERIEUR - FOYER - CAT 05	<u>0</u>	<u>0</u>	<u>0</u>	<u>0</u>	<u>0</u>
00-00-84-58-4W ENSEIGNEMENT SUPERIEUR - FOYER - CAT 05	<u>2</u>	<u>0</u>	<u>2</u>	<u>2</u>	<u>6</u>
00-00-84-68-1W ENSEIGNEMENT SUPERIEUR - FOYER - CAT 06	<u>0</u>	<u>0</u>	<u>0</u>	<u>0</u>	<u>0</u>
00-00-84-68-4W ENSEIGNEMENT SUPERIEUR - FOYER - CAT 06	<u>1</u>	<u>11</u>	<u>1</u>	<u>1</u>	<u>14</u>
00-00-84-78-1W ENSEIGNEMENT SUPERIEUR - FOYER - CAT 07	<u>0</u>	<u>0</u>	<u>0</u>	<u>0</u>	<u>0</u>
00-00-84-78-4W ENSEIGNEMENT SUPERIEUR - FOYER - CAT 07	<u>1</u>	<u>0</u>	<u>1</u>	<u>1</u>	<u>3</u>
00-00-84-88-1W ENSEIGNEMENT SUPERIEUR - FOYER - CAT 08	<u>0</u>	<u>0</u>	<u>0</u>	<u>0</u>	<u>0</u>
00-00-84-88-4W ENSEIGNEMENT SUPERIEUR - FOYER - CAT 08	<u>4</u>	<u>9</u>	<u>4</u>	<u>4</u>	<u>21</u>
00-00-84-98-1W ENSEIGNEMENT SUPERIEUR - FOYER - CAT 09	<u>0</u>	<u>0</u>	<u>0</u>	<u>0</u>	<u>0</u>
00-00-84-98-4W ENSEIGNEMENT SUPERIEUR - FOYER - CAT 09	<u>1</u>	<u>1</u>	<u>1</u>	<u>1</u>	<u>4</u>

Prévision Effectifs Corps- en unité

Ministère/Institution-Mission-Programme	LF 2012	LF 2013	prév 2014	prév 2015	Total Prévisions
86 MINISTERE DE LA CULTURE ET DU PATRIMOINE	352	376	364	364	1456
860 CULTURE	352	376	364	364	1456
029 Administration et Coordination	352	376	364	364	1456
00-00-86-A0-0B CULTURE - TECNICIENS SUP. DE SERVICE	<u>2</u>	<u>1</u>	<u>1</u>	<u>1</u>	<u>5</u>
00-00-86-A0-1B CULTURE - CADRE A ECHELLE A1	<u>1</u>	<u>2</u>	<u>1</u>	<u>1</u>	<u>5</u>
00-00-86-A0-5B CULTURE - ANIMATEURS DE PROGRAMME	<u>1</u>	<u>1</u>	<u>1</u>	<u>1</u>	<u>4</u>
00-00-86-A0-6A CULTURE - ADMINISTRATEURS CIVILS	<u>1</u>	<u>3</u>	<u>1</u>	<u>1</u>	<u>6</u>
00-00-86-A0-6B CULTURE - ATTACHES D'ADMINISTRATION	<u>3</u>	<u>3</u>	<u>4</u>	<u>4</u>	<u>14</u>
00-00-86-A1-5A CULTURE - MAGISTRATS ET MAGISTRATS SUPPLEANTS	<u>1</u>	<u>0</u>	<u>1</u>	<u>1</u>	<u>3</u>
00-00-86-A1-8A CULTURE - CONCEPTEUR	<u>6</u>	<u>10</u>	<u>7</u>	<u>7</u>	<u>30</u>
00-00-86-A1-8B CULTURE - REALISATEUR	<u>3</u>	<u>3</u>	<u>4</u>	<u>4</u>	<u>14</u>
00-00-86-A1-8C CULTURE - TECHNICIEN SUPERIEUR	<u>2</u>	<u>4</u>	<u>4</u>	<u>4</u>	<u>14</u>
00-00-86-A1-8D CULTURE - REALISATEUR ADJOINT	<u>9</u>	<u>13</u>	<u>12</u>	<u>12</u>	<u>46</u>
00-00-86-A6-9B CULTURE - INGENIEURS DES TRAVAUX PUBLICS	<u>1</u>	<u>1</u>	<u>1</u>	<u>1</u>	<u>4</u>
00-00-86-A7-0A CULTURE - PLANIFICATEURS PRINCIPAUX	<u>3</u>	<u>2</u>	<u>2</u>	<u>2</u>	<u>9</u>
00-00-86-A7-0B CULTURE - PLANIFICATEUR	<u>1</u>	<u>2</u>	<u>2</u>	<u>2</u>	<u>7</u>
00-00-86-A7-0C CULTURE - ATTACHES DE PLANIFICATION	<u>3</u>	<u>3</u>	<u>1</u>	<u>1</u>	<u>8</u>
00-00-86-A8-8E CULTURE - PROFESSEURS LICENCIES TECHN.	<u>1</u>	<u>2</u>	<u>1</u>	<u>1</u>	<u>5</u>
00-00-86-A8-8F CULTURE - CHARGES ENS. EDUCATION NATIONAL	<u>2</u>	<u>2</u>	<u>2</u>	<u>2</u>	<u>8</u>
00-00-86-A8-8K CULTURE TECHNIQUE - MAITRES ASSISTANTS D'ENSEIGNEMENT SU	<u>0</u>	<u>2</u>	<u>0</u>	<u>0</u>	<u>2</u>
00-00-86-A8-8L MCP - ASSISTANTS D'ENSEIGNEMENT SUPERIEUR, RECH.	<u>2</u>	<u>1</u>	<u>0</u>	<u>0</u>	<u>3</u>
00-00-86-A8-8S CULTURE - CHARGES D'ENSEIGNEMENT	<u>1</u>	<u>1</u>	<u>1</u>	<u>1</u>	<u>4</u>
00-00-86-A9-4A CULTURE - MEDECINS DIPLOMES D'ETAT (CAT. VIII)	<u>2</u>	<u>2</u>	<u>1</u>	<u>1</u>	<u>6</u>
00-00-86-B0-0A MCP - ADJOINTS DE SERVICE	<u>0</u>	<u>0</u>	<u>0</u>	<u>0</u>	<u>0</u>
00-00-86-B0-6A CULTURE - ADJOINTS D'ADMINISTRATION	<u>22</u>	<u>23</u>	<u>28</u>	<u>28</u>	<u>101</u>
00-00-86-B1-8A CULTURE - ENCADREUR	<u>8</u>	<u>11</u>	<u>12</u>	<u>12</u>	<u>43</u>
00-00-86-B8-8A MCP - INSTITUTEURS ET INSTITUTRICES	<u>0</u>	<u>0</u>	<u>0</u>	<u>0</u>	<u>0</u>
00-00-86-C0-0A CULTURE - ASSISTANTS DE SERVICE	<u>2</u>	<u>2</u>	<u>2</u>	<u>2</u>	<u>8</u>
00-00-86-C0-6A CULTURE - ASSISTANTS D'ADMINISTRATION	<u>45</u>	<u>45</u>	<u>56</u>	<u>56</u>	<u>202</u>
00-00-86-C1-6A CULTURE - AGENTS TECH. ANIM. ET EDUC. B.	<u>1</u>	<u>1</u>	<u>1</u>	<u>1</u>	<u>4</u>
00-00-86-C1-8A CULTURE - OPERATEUR	<u>5</u>	<u>8</u>	<u>7</u>	<u>7</u>	<u>27</u>
00-00-86-C8-8A CULTURE - INSTITUTEURS ET INSTITUTRICES	<u>2</u>	<u>2</u>	<u>2</u>	<u>2</u>	<u>8</u>
00-00-86-D0-0A CULTURE - EMPLOYES DE SERVICE	<u>33</u>	<u>39</u>	<u>37</u>	<u>37</u>	<u>146</u>
00-00-86-D0-6A CULTURE - EMPLOYES D'ADMINISTRATION	<u>13</u>	<u>10</u>	<u>13</u>	<u>13</u>	<u>49</u>
00-00-86-D1-8A CULTURE - SOUS OPERATEUR	<u>0</u>	<u>1</u>	<u>0</u>	<u>0</u>	<u>1</u>
00-00-86-E0-1G CULTURE - MINISTRE	<u>1</u>	<u>1</u>	<u>1</u>	<u>1</u>	<u>4</u>
00-00-86-E0-2G CULTURE - SECRETAIRE GENERAL	<u>1</u>	<u>1</u>	<u>1</u>	<u>1</u>	<u>4</u>
00-00-86-E0-2K CULTURE - DIRECTEUR GENERAL	<u>2</u>	<u>2</u>	<u>2</u>	<u>2</u>	<u>8</u>
00-00-86-E0-2M CULTURE - DIRECTEUR DU CABINET DU MINISTERE	<u>1</u>	<u>1</u>	<u>1</u>	<u>1</u>	<u>4</u>
00-00-86-E0-2P CULTURE - DIRECTEUR	<u>8</u>	<u>31</u>	<u>8</u>	<u>8</u>	<u>55</u>
00-00-86-E0-2U CULTURE - MEMBRE DU CABINET	<u>13</u>	<u>14</u>	<u>15</u>	<u>15</u>	<u>57</u>
00-00-86-J0-4A CULTURE - CONTRACTUELS ASSIMILES CADRE A	<u>1</u>	<u>1</u>	<u>1</u>	<u>1</u>	<u>4</u>
00-00-86-J0-5A CULTURE - CONTRACTUELS ASSIMILES CADRE A	<u>50</u>	<u>21</u>	<u>22</u>	<u>22</u>	<u>115</u>
00-00-86-J0-6A MCP - CONTRACTUELS ASSIMILES CADRE A	<u>3</u>	<u>4</u>	<u>0</u>	<u>0</u>	<u>7</u>
00-00-86-J0-8A CULTURE - CONTRACTUELS ASSIMILES CADRE A	<u>2</u>	<u>9</u>	<u>1</u>	<u>1</u>	<u>13</u>
00-00-86-K0-0A CULTURE - CONTRACTUELS ASSIMILES CADRE B	<u>10</u>	<u>26</u>	<u>16</u>	<u>16</u>	<u>68</u>
00-00-86-L0-0A CULTURE - CONTRACTUELS ASSIMILES CADRE C	<u>5</u>	<u>9</u>	<u>7</u>	<u>7</u>	<u>28</u>
00-00-86-M0-0A CULTURE - CONTRACTUELS ASSIMILES CADRE D	<u>1</u>	<u>1</u>	<u>1</u>	<u>1</u>	<u>4</u>
00-00-86-M0-0B CULTURE - CONTRACTUELS ASSIMILES CADRE D	<u>13</u>	<u>4</u>	<u>5</u>	<u>5</u>	<u>27</u>
00-00-86-U0-1C CULTURE - CONTRACTUELS ASSIMILES CADRE D DUREE INDETERMINEE	<u>3</u>	<u>4</u>	<u>6</u>	<u>6</u>	<u>19</u>

Prévision Effectifs Corps- en unité

Ministère/Institution-Mission-Programme	LF 2012	LF 2013	prév 2014	prév 2015	Total Prévisions
00-00-86-U0-1D CULTURE - CONTRACTUELS ASSIMILES CADRE D DUREE INDETERMINEE	<u>1</u>	<u>1</u>	<u>1</u>	<u>1</u>	<u>4</u>
00-00-86-U0-2C CULTURE - CONTRACTUELS ASSIMILES CADRE C DUREE INDETERMINEE	<u>7</u>	<u>5</u>	<u>7</u>	<u>7</u>	<u>26</u>
00-00-86-U0-3B CULTURE - CONTRACTUELS ASSIMILES CADRE B DUREE INDETERMINEE	<u>21</u>	<u>13</u>	<u>22</u>	<u>22</u>	<u>78</u>
00-00-86-U0-4A CULTURE - CONTRACTUELS ASSIMILES CADRE A DUREE INDET. CAT 04	<u>6</u>	<u>3</u>	<u>7</u>	<u>7</u>	<u>23</u>
00-00-86-U0-5A CULTURE - CONTRACTUELS ASSIMILES CADRE A DUREE INDET. CAT 05	<u>10</u>	<u>11</u>	<u>14</u>	<u>14</u>	<u>49</u>
00-00-86-U0-6A CULTURE - CONTRACTUELS ASSIMILES CADRE A DUREE INDET. CAT 06	<u>3</u>	<u>5</u>	<u>5</u>	<u>5</u>	<u>18</u>
00-00-86-U0-8A CULTURE - CONTRACTUELS ASSIMILES CADRE A DUREE INDET. CAT 08	<u>4</u>	<u>3</u>	<u>4</u>	<u>4</u>	<u>15</u>
00-00-86-41-25 CULTURE - CONTRACTUELS ELD4 D'INDICE CT 125	<u>9</u>	<u>3</u>	<u>11</u>	<u>11</u>	<u>34</u>
00-00-86-41-50 CULTURE - CONTRACTUELS ELD4 D'INDICE CT 150	<u>1</u>	<u>1</u>	<u>1</u>	<u>1</u>	<u>4</u>
00-00-86-41-60 CULTURE - CONTRACTUELS ELD4 D'INDICE CT 160	<u>0</u>	<u>2</u>	<u>0</u>	<u>0</u>	<u>2</u>

Annexe 7

Comptes Particuliers du Trésor

COMPTES PARTICULIERS DU TRESOR

en milliers d'Ariary

NOMENCLATURE	DÉPENSES	RECETTES
COMPTE DE PRETS	13 576 440	74 071 084
COMPTE DE PARTICIPATION	153 082 675	0
COMPTE DE COMMERCE	321 467 498	321 467 498
COMPTE D'AFFECTION SPECIALE	5 000 000	5 000 000
TOTAL	493 126 613	400 538 582

PREVISIONS COMPTES DE COMMERCE 2013

En milliers Ariary

INTITULES DES COMPTES	PREVISIONS (2012)		PREVISIONS (2013)		Découvert
	Dépenses	Recettes	Dépenses	Recettes	
D S P : C P R	9 136 748	9 136 748	5 209 467	5 209 467	
D S P : C R C M	233 920 063	233 920 063	306 123 324	306 123 324	
Etudes et travaux hydroliques DG/AEP	80 000	80 000	75 000	75 000	
Assistance et suivi des opérations minières	135 720	135 720	135 720	135 720	
Suivi et contrôle activité minière	53 840	53 840	53 840	53 840	
Analyse et contrôle de l'eau,des produits miniers	30 660	30 660	30 660	30 660	
Etudes et travaux Géologiques	29 460	29 460	29 460	29 460	
Direction Régionale des Mines (DRM) ANALAMANGA	96 000	96 000	96 000	96 000	
Direction Régionale des Mines (DRM) DIANA	5 000	5 000	5 000	5 000	
Direction Régionale des Mines (DRM) HAUTE MATSIATRA	31 949	31 949	31 949	31 949	
Direction Régionale des Mines (DRM) BOENY	169 050	169 050	169 050	169 050	
Direction Régionale des Mines (DRM) ATSINANANA	90 000	90 000	90 000	90 000	
Direction Régionale des Mines (DRM) ATSIMO ANDREFANA	375 975	375 975	375 975	375 975	
Etudes hydro (SH)	3 000	3 000	3 000	3 000	
Etudes météo	12 750	12 750	12 750	12 750	
Materiel Militaire (EMGAM/SAF)	70 000	70 000	70 000	70 000	
Atelier et Armement (DMT)	40 000	40 000	40 000	40 000	
Patrimoine Militaire	40 000	40 000	40 000	40 000	
CAF Mahitsy	57 133	57 133	57 133	57 133	
CAF Antsirabe	3 727	3 727	3 500	3 500	
CAF Ambohitsilaozana	1 800	1 800	2 000	2 000	
Pogramme engrais et facteur de production agricole	200 100	200 100	195 142	195 142	
Contrôle pesticides/phytopharmacies	13 661	13 661	19 661	19 661	
Fonds de contrôle de semences et plants	67 067	67 067	67 067	67 067	
Fonds de mecanisation agricole	300 000	300 000	300 000	300 000	
Direction Générale de l'Elevage	300 000	300 000	400 000	400 000	
Lutte contre les maladies des bétails	7 618	7 618	-	-	
Contrôle des médicaments et vaccins vétérinaires	7 618	7 618	-	-	
Fonds d'investissement et du développement ferroviaires	1 700 000	1 700 000	1 000 000	1 000 000	
Direction Provinciale de Police Nationale (DPPN) ANTANANARIVO	10 400	10 400	10 400	10 400	
Direction Provinciale de Police Nationale (DPPN) ANTSIRANANA	10 400	10 400	10 400	10 400	
Direction Provinciale de Police Nationale (DPPN) TOAMASINA	10 400	10 400	10 400	10 400	
Direction Provinciale de Police Nationale (DPPN) MAHAJANGA	10 800	10 800	10 800	10 800	
Direction Provinciale de Police Nationale (DPPN) FIANARANTSOA	11 000	11 000	11 000	11 000	
Direction Provinciale de Police Nationale (DPPN) TOLIARA	10 400	10 400	10 400	10 400	
Brigade Régionale de la Police Nationale ALAOTRA MANGORO	-	-	10 400	10 400	
Brigade Régionale de la Police Nationale AMORON'I MANIA	-	-	11 000	11 000	
Brigade Régionale de la Police Nationale ANALANJIROFO	-	-	10 400	10 400	
Brigade Régionale de la Police Nationale ANDROY	-	-	10 400	10 400	
Brigade Régionale de la Police Nationale ANOSY	-	-	10 400	10 400	
Brigade Régionale de la Police Nationale ATSIMO ATSINANANA	-	-	11 000	11 000	
Brigade Régionale de la Police Nationale BETSIBOKA	-	-	10 800	10 800	
Brigade Régionale de la Police Nationale BONGOLAVA	-	-	10 400	10 400	
Brigade Régionale de la Police Nationale IHOROMBE	-	-	11 000	11 000	
Brigade Régionale de la Police Nationale ITASY	-	-	10 400	10 400	
Brigade Régionale de la Police Nationale MELAKY	-	-	10 800	10 800	
Brigade Régionale de la Police Nationale MENABE	-	-	10 400	10 400	
Brigade Régionale de la Police Nationale SAVA	-	-	10 400	10 400	
Brigade Régionale de la Police Nationale SOFIA	-	-	10 800	10 800	

INTITULES DES COMPTES	PREVISIONS (2012)		PREVISIONS (2013)		Découvert
	Dépenses	Recettes	Dépenses	Recettes	
Brigade Régionale de la Police Nationale VAKINANKARATRA	-	-	10 400	10 400	
Brigade Régionale de la Police Nationale VATOVAVY FITOVINANY	-	-	11 000	11 000	
SERVICE PROVINCIAL DU COMMISSARIAT CENTRAL DE POLICE DE LA VILLE D'ANTANANARIVANA	-	-	10 400	10 400	
SERVICE PROVINCIAL DU COMMISSARIAT CENTRAL DE POLICE DE LA VILLE D'ANTANANARIVANA	-	-	10 800	10 800	
SERVICE PROVINCIAL DU COMMISSARIAT CENTRAL DE POLICE DE LA VILLE D'ANTANANARIVANA	-	-	10 400	10 400	
SERVICE PROVINCIAL DU COMMISSARIAT CENTRAL DE POLICE DE LA VILLE D'ANTANANARIVANA	-	-	11 000	11 000	
SERVICE PROVINCIAL DU COMMISSARIAT CENTRAL DE POLICE DE LA VILLE D'ANTANANARIVANA	-	-	10 400	10 400	
AFARBR DREF ANALAMANGA	205 000	205 000	150 000	150 000	
AFARBR DREF ATSIANANA	605 288	605 288	607 800	607 800	
AFARBR DREF ATSIMO ANDREFANA	66 500	66 500	65 000	65 000	
AFARBR DREF BOENY	140 000	140 000	157 000	157 000	
AFARBR DREF HAUTE MATSIATRA	98 000	98 000	117 600	117 600	
AFARBR DREF DIANA	63 610	63 610	65 000	65 000	
AFARBR DGF	230 000	230 000	230 000	230 000	
AFARBR DIRECTION VALORISATION RESSOURCES NATURELLES	330 000	330 000	330 000	330 000	
AFARBR DREF SAVA	1 690 900	1 690 900	3 800 000	3 800 000	
AFARBR DREF SOFIA	40 500	40 500	44 100	44 100	
AFARBR DREF ALAOTRA MANGORO	336 720	336 720	336 000	336 000	
AFARBR DREF MENABE	207 200	207 200	163 700	163 700	
AFARBR DREF ANOSY	22 100	22 100	10 000	10 000	
AFARBR DREF ANALANJIROFO	78 000	78 000	52 700	52 700	
AFARBR DREF VATOVAVY FITOVINANY	32 000	32 000	49 000	49 000	
AFARBR DREF BONGOLAVA	89 500	89 500	65 200	65 200	
AFARBR DREF IHOROMBE	22 800	22 800	22 800	22 800	
AFARBR DREF BETSIBOKA	66 328	66 328	66 400	66 400	
AFARBR DREF ATSIMO ATSIANANA	65 000	65 000	65 000	65 000	
AFARBR DREF ANDROY	25 000	25 000	30 000	30 000	
AFARBR DREF AMORON'I MANIA	15 700	15 700	16 800	16 800	
AFARBR DREF MELAKY	57 000	57 000	61 800	61 800	
AFARBR DREF ITASY	10 000	10 000	9 500	9 500	
AFARBR DREF VAKINANKARATRA	38 900	38 900	30 000	30 000	
TOTAL	251 578 385	251 578 385	321 467 498	321 467 498	

Annexe 8

Programme
d'Investissement
Public

Synthèse PIP par Institution de Tutelle - En Milliers d'Ariary

Tutelle	Subvention	Emprunt Etat	A E P	R P I	T T L	D T I	F C V	Total
01 PRESIDENCE TRANSITION	1 021 630	7 164 000	0	1 883 287	152 783	2 260	0	10 223 960
02 CST	0	0	0	500 000	0	0	0	500 000
03 CT	0	0	0	750 000	0	0	0	750 000
04 HCC	0	0	0	100 000	0	0	0	100 000
05 PRIMATURE	200 000	26 422 000	0	1 495 418	140 000	58 700	0	28 316 118
10 MRI	0	0	0	350 000	0	0	0	350 000
11 MAE	0	0	0	1 075 000	0	0	0	1 075 000
12 MFA	0	0	0	4 086 975	0	0	0	4 086 975
13 SEG	0	0	0	4 485 294	0	0	0	4 485 294
14 MININTER	10 582 675	0	0	2 946 917	343 200	1 900	0	13 874 692
15 MSI	0	0	0	3 987 395	0	0	0	3 987 395
16 MINJUS	900 000	0	0	1 105 958	88 000	1 000	0	2 094 958
17 MINDEC	5 000 040	0	0	764 538	528 500	1 500	0	6 294 578
21 MFB	61 288 785	7 448 872	0	96 672 617	2 293 500	35 100	0	167 738 874
25 VPEI	5 432 460	0	0	1 909 339	230 368	3 150	0	7 575 317
32 MFPTLS	0	0	0	1 182 980	19 000	0	0	1 201 980
35 MINTOUR	0	0	0	855 000	0	0	0	855 000
36 MINCOMMERCE	0	0	0	440 000	0	0	0	440 000
37 MINCOM	0	0	0	2 037 900	0	0	0	2 037 900
38 MPA	0	0	0	280 000	0	0	0	280 000
41 MINAGRI	31 596 560	50 258 240	0	11 878 872	4 500 000	51 800	0	98 285 472
42 MINELEVAGE	0	0	0	2 093 277	0	0	0	2 093 277
43 MPRH	5 190 000	9 212 000	0	629 000	70 350	7 000	0	15 108 350
44 MEF	19 066 240	22 600 000	0	2 394 596	88 500	6 400	0	44 155 736
51 MINENERGIE	10 000 020	3 140 000	5 200 000	1 290 847	176 500	26 350	0	19 833 717
52 MINEAU	12 000 080	34 125 000	500 000	6 420 076	760 000	9 000	0	53 814 156
53 MINMINES	0	0	0	910 000	0	0	0	910 000
54 MINHYDRO	0	0	0	228 344	0	0	0	228 344
61 MTPM	16 723 060	9 569 258	0	6 057 387	1 846 100	62 900	0	34 258 705
62 VPDAT	15 750 000	22 000 000	0	2 493 796	83 000	2 700	0	40 329 496
63 MINTRANSPORTS	4 200 040	0	0	16 142 000	346 400	5 297	0	20 693 737
66 MTPNT	4 289 000	18 000 000	0	916 900	250 000	2 000	0	23 457 900
71 MINSAN	50 796 100	7 528 000	0	3 422 352	1 528 000	79 900	0	63 354 352
75 MJL	200 000	0	0	1 460 490	50 000	0	0	1 710 490
76 MPAS	9 900 020	0	0	3 281 387	150 000	10 210	0	13 341 617
78 MINSPTS	0	0	0	1 792 437	0	0	0	1 792 437
81 MEN	29 900 060	1 479 000	0	5 385 032	4 881 796	41 155	0	41 687 043
83 METFP	0	0	0	5 875 210	0	0	0	5 875 210
84 MES	7 250 000	0	0	4 203 260	560 730	3 500	0	12 017 490
86 MCP	0	0	0	511 000	0	0	0	511 000
Total Général	301 286 770	218 946 370	5 700 000	204 294 881	19 086 727	411 822	0	749 726 570

PIP par institution de Tutelle - En Milliers d'Ariary

Tutelle	Subvention	Emprunt Etat	AEP	R P I	T T L	D T I	F C V	Total
01 PRESIDENCE TRANSITION	1 021 630	7 164 000	0	1 883 287	152 783	2 260	0	10 223 960
010 PRESIDENCE DE LA TRANSITION	1 021 630	7 164 000	0	1 883 287	152 783	2 260	0	10 223 960
001 Administration et Coordination	0	0	0	660 447	0	0	0	660 447
<u>062 RENFORCEMENT DU CONSEIL SUPERIEUR A LA MAGISTRATURE (CSM)</u>					<u>01/01/2009</u>		<u>31/12/2013</u>	
	0	0	0	120 000	0	0	0	120 000
10-001-001-A RPI-ETAT-ETAT-GROUPE A	0	0	0	120 000	0	0	0	120 000
<u>066 REVALORISATION DES MISSIONS DE L'INSPECTION GENERALE DE L'ARMÉE MALAGASY</u>					<u>01/01/2013</u>		<u>31/12/2016</u>	
	0	0	0	100 000	0	0	0	100 000
10-001-001-A RPI-ETAT-ETAT-GROUPE A	0	0	0	100 000	0	0	0	100 000
<u>067 SECURITE INTERIEURE VOLET DIRECTION GENERALE DU CENTRAL INTELLIGENCE SERVICE</u>					<u>01/01/2013</u>		<u>31/12/2016</u>	
	0	0	0	105 000	0	0	0	105 000
10-001-001-A RPI-ETAT-ETAT-GROUPE A	0	0	0	105 000	0	0	0	105 000
<u>069 RENFORCEMENT DE LA SECURITE PRESIDENTIELLE</u>					<u>01/01/2013</u>		<u>31/12/2016</u>	
	0	0	0	105 000	0	0	0	105 000
10-001-001-A RPI-ETAT-ETAT-GROUPE A	0	0	0	105 000	0	0	0	105 000
<u>071 RENFORCEMENT DE LA LUTTE CONTRE LE BLANCHIMENT DE CAPITAUX</u>					<u>01/01/2013</u>		<u>31/12/2016</u>	
	0	0	0	105 000	0	0	0	105 000
10-001-001-A RPI-ETAT-ETAT-GROUPE A	0	0	0	105 000	0	0	0	105 000
<u>073 MISE EN PLACE ET OPERATIONNALISATION DU BUREAU INDEPENDANT ANTI- CORRUPTION</u>					<u>01/01/2013</u>		<u>31/12/2016</u>	
	0	0	0	125 447	0	0	0	125 447
10-001-001-A RPI-ETAT-ETAT-GROUPE A	0	0	0	125 447	0	0	0	125 447
401 Développement rural	0	0	0	180 000	0	0	0	180 000
<u>070 SERVICE CIVIQUE AU SERVICE DEVELOPEMENT HUMAINE ET DURABLE</u>					<u>01/01/2013</u>		<u>31/12/2016</u>	
	0	0	0	180 000	0	0	0	180 000
10-001-001-A RPI-ETAT-ETAT-GROUPE A	0	0	0	180 000	0	0	0	180 000
501 Santé-Planning familial et lutte contre le VIH/SIDA	1 021 630	7 164 000	0	762 840	152 783	2 260	0	9 103 513
<u>031 COORDINATION DE LA LUTTE CONTRE LE SIDA</u>					<u>01/01/2001</u>		<u>31/12/2013</u>	
	1 021 630	7 164 000	0	762 840	152 783	2 260	0	9 103 513
10-001-001-A RPI-ETAT-ETAT-GROUPE A	0	0	0	180 000	0	0	0	180 000
10-001-001-B RPI-ETAT-ETAT-GROUPE B	0	0	0	331 840	0	0	0	331 840
20-001-001-B DTI-ETAT-ETAT-GROUPE B	0	0	0	0	0	1060	0	1 060
30-001-001-B TTL-ETAT-ETAT-GROUPE B	0	0	0	0	63 000	0	0	63 000
70-111-001-B EE-IDA-ETAT-GROUPE B	0	7 164 000	0	0	0	0	0	7 164 000
10-001-001-D RPI-ETAT-ETAT-GROUPE D	0	0	0	71 000	0	0	0	71 000
20-001-001-D DTI-ETAT-ETAT-GROUPE D	0	0	0	0	0	300	0	300
30-001-001-D TTL-ETAT-ETAT-GROUPE D	0	0	0	0	19 400	0	0	19 400
60-112-112-D SUB-PNUD-PNUD-GROUPE D	321 630	0	0	0	0	0	0	321 630

PIP par institution de Tutelle - En Milliers d'Ariary

Tutelle		Subvention	Emprunt Etat	AEP	R P I	T T L	D T I	F C V	Total
20-001-001-E	DTI-ETAT-ETAT-GROUPE E	0	0	0	0	0	400	0	400
30-001-001-E	TTL-ETAT-ETAT-GROUPE E	0	0	0	0	50 000	0	0	50 000
60-205-207-E	SUB-ALLEMAGNE-GTZ-GROUPE E	500 000	0	0	0	0	0	0	500 000
10-001-001-F	RPI-ETAT-ETAT-GROUPE F	0	0	0	180 000	0	0	0	180 000
20-001-001-F	DTI-ETAT-ETAT-GROUPE F	0	0	0	0	0	500	0	500
30-001-001-F	TTL-ETAT-ETAT-GROUPE F	0	0	0	0	20 383	0	0	20 383
60-347-347-F	SUB-GFATM-GFATM-GROUPE F	200 000	0	0	0	0	0	0	200 000
801	Solidarité nationale	0	0	0	280 000	0	0	0	280 000
	<u>068 APPUI AU DEVELOPPEMENT DES LOCALITES CIBLES</u>					<u>01/01/2013</u>		<u>31/12/2016</u>	
		0	0	0	180 000	0	0	0	180 000
10-001-001-A	RPI-ETAT-ETAT-GROUPE A	0	0	0	180 000	0	0	0	180 000
	<u>072 MAINTENANCE DES INFRASTRUCTURES ET PATRIMOINE DE LA</u>					<u>01/01/2013</u>		<u>31/12/2016</u>	
		0	0	0	100 000	0	0	0	100 000
10-001-001-A	RPI-ETAT-ETAT-GROUPE A	0	0	0	100 000	0	0	0	100 000

PIP par institution de Tutelle - En Milliers d'Ariary

Tutelle	Subvention	Emprunt Etat	AEP	R P I	T T L	D T I	F C V	Total
02 CST	0	0	0	500 000	0	0	0	500 000
020 CONSEIL SUPERIEUR DE LA TRANSITION	0	0	0	500 000	0	0	0	500 000
002 Administration et Coordination	0	0	0	500 000	0	0	0	500 000
<u>002 REHABILITATION ET EQUIPEMENT IMMEUBLE SENAT</u>					<u>01/01/2007</u>		<u>31/12/2013</u>	
	0	0	0	500 000	0	0	0	500 000
10-001-001-A RPI-ETAT-ETAT-GROUPE A	0	0	0	500 000	0	0	0	500 000

PIP par institution de Tutelle - En Milliers d'Ariary

Tutelle	Subvention	Emprunt Etat	AEP	R P I	T T L	D T I	F C V	Total
03 CT	0	0	0	750 000	0	0	0	750 000
030 CONGRES DE LA TRASITION	0	0	0	750 000	0	0	0	750 000
003 Administration et Coordination	0	0	0	750 000	0	0	0	750 000
<u>002 REHABILITATION/EXTENSION ET EQUIPEMENT ASSEMBLEE NATIONALE</u>					<u>02/01/2007</u>		<u>31/12/2013</u>	
	0	0	0	750 000	0	0	0	750 000
10-001-001-A RPI-ETAT-ETAT-GROUPE A	0	0	0	750 000	0	0	0	750 000

PIP par institution de Tutelle - En Milliers d'Ariary

Tutelle	Subvention	Emprunt Etat	AEP	R P I	T T L	D T I	F C V	Total
04 HCC	0	0	0	100 000	0	0	0	100 000
040 HAUTE COUR CONSTITUTIONNELLE	0	0	0	100 000	0	0	0	100 000
004 Administration et Coordination	0	0	0	100 000	0	0	0	100 000
<u>002 REHABILITATION BATIMENTS HCC</u>					<u>01/01/2007</u>		<u>31/12/2013</u>	
	0	0	0	100 000	0	0	0	100 000
10-001-001-A RPI-ETAT-ETAT-GROUPE A	0	0	0	100 000	0	0	0	100 000

PIP par institution de Tutelle - En Milliers d'Ariary

Tutelle	Subvention	Emprunt Etat	AEP	R P I	T T L	D T I	F C V	Total
05 PRIMATURE	200 000	26 422 000	0	1 495 418	140 000	58 700	0	28 316 118
050 PRIMATURE	200 000	26 422 000	0	1 495 418	140 000	58 700	0	28 316 118
005 Administration et Coordination	0	18 422 000	0	920 418	100 000	20 000	0	19 462 418
<u>091 APPUI AUX CAPACITES NATIONALES DE LA COORDINATION DE L'AIDE EXTERIEURE</u>					<u>01/01/2009</u>		<u>31/12/2013</u>	
	0	0	0	100 000	0	0	0	100 000
10-001-001-A RPI-ETAT-ETAT-GROUPE A	0	0	0	100 000	0	0	0	100 000
<u>096 MODERNISATION DU PALAIS DE MAHAZOARIVO</u>					<u>01/01/2011</u>		<u>01/01/2013</u>	
	0	0	0	397 709	0	0	0	397 709
10-001-001-A RPI-ETAT-ETAT-GROUPE A	0	0	0	397 709	0	0	0	397 709
<u>098 APPUI A LA COORDINATION DES ACTIONS DU GOUVERNEMENT</u>					<u>01/01/2011</u>		<u>01/01/2014</u>	
	0	0	0	105 000	0	0	0	105 000
10-001-001-A RPI-ETAT-ETAT-GROUPE A	0	0	0	105 000	0	0	0	105 000
<u>099 RENFORCEMENT DE LA COORDINATION DES ACTIONS DE LUTTE CONTRE LA DROGUE</u>					<u>01/01/2013</u>		<u>31/12/2014</u>	
	0	0	0	100 000	0	0	0	100 000
10-001-001-A RPI-ETAT-ETAT-GROUPE A	0	0	0	100 000	0	0	0	100 000
<u>100 SECURITE PRIMATURE</u>					<u>01/01/2013</u>		<u>31/12/2016</u>	
	0	0	0	167 709	0	0	0	167 709
10-001-001-A RPI-ETAT-ETAT-GROUPE A	0	0	0	167 709	0	0	0	167 709
<u>101 EXTENSION DE L'INTRANET DE L'ETAT ET DES SERVICES E-</u>					<u>01/01/2013</u>		<u>31/12/2016</u>	
	0	0	0	50 000	0	0	0	50 000
10-001-001-A RPI-ETAT-ETAT-GROUPE A	0	0	0	50 000	0	0	0	50 000
<u>103 PROJET POUR LA BONNE GOUVERNANCE ET DEVELOPPEMENT INSTITUTIONNEL (PGDI 2)</u>					<u>01/01/2013</u>		<u>31/12/2016</u>	
	0	18 422 000	0	0	100 000	20 000	0	18 542 000
20-001-001-A DTI-ETAT-ETAT-GROUPE A	0	0	0	0	0	20000	0	20 000
30-001-001-A TTL-ETAT-ETAT-GROUPE A	0	0	0	0	100 000	0	0	100 000
70-111-001-A EE-IDA-ETAT-GROUPE A	0	18 422 000	0	0	0	0	0	18 422 000
402 Développement rural	200 000	0	0	75 000	0	18 700	0	293 700
<u>102 CONTRIBUTION À LA RELANCE ECONOMIQUE POUR UN DÉVELOPPEMENT RURAL DURABLE À MADAGASCAR (CREDRD)</u>					<u>01/01/2013</u>		<u>31/12/2016</u>	
	200 000	0	0	75 000	0	18 700	0	293 700
10-001-001-A RPI-ETAT-ETAT-GROUPE A	0	0	0	50 000	0	0	0	50 000
10-001-001-B RPI-ETAT-ETAT-GROUPE B	0	0	0	25 000	0	0	0	25 000
20-001-001-B DTI-ETAT-ETAT-GROUPE B	0	0	0	0	0	18700	0	18 700
60-202-202-B SUB-AFD-AFD-GROUPE B	200 000	0	0	0	0	0	0	200 000
403 Nutrition et Sécurité Alimentaire	0	8 000 000	0	200 000	40 000	20 000	0	8 260 000
<u>095 PROJET D'URGENCE DE SECURITE ALIMENTAIRE ET DE</u>					<u>01/01/2010</u>		<u>31/12/2013</u>	
	0	8 000 000	0	200 000	40 000	20 000	0	8 260 000
10-001-001-A RPI-ETAT-ETAT-GROUPE A	0	0	0	200 000	0	0	0	200 000

PIP par institution de Tutelle - En Milliers d'Ariary

Tutelle		Subvention	Emprunt Etat	AEP	R P I	T T L	D T I	F C V	Total
20-001-001-A	DTI-ETAT-ETAT-GROUPE A	0	0	0	0	0	20000	0	20 000
30-001-001-A	TTL-ETAT-ETAT-GROUPE A	0	0	0	0	40 000	0	0	40 000
70-111-001-A	EE-IDA-ETAT-GROUPE A	0	8 000 000	0	0	0	0	0	8 000 000
802	Solidarité nationale	0	0	0	300 000	0	0	0	300 000
	<u>066 CELLULE DE PREVENTION ET GESTION DES URGENCES (CPGU)</u>					<u>01/01/2009</u>		<u>31/12/2013</u>	
		0	0	0	300 000	0	0	0	300 000
10-001-001-A	RPI-ETAT-ETAT-GROUPE A	0	0	0	300 000	0	0	0	300 000

PIP par institution de Tutelle - En Milliers d'Ariary

Tutelle	Subvention	Emprunt Etat	AEP	R P I	T T L	D T I	F C V	Total
10 MRI	0	0	0	350 000	0	0	0	350 000
100 RELATIONS AVEC LES INSTITUTIONS	0	0	0	350 000	0	0	0	350 000
822 Promotion de la bonne gouvernance et participation citoyenne	0	0	0	350 000	0	0	0	350 000
<u>002 RENFORCEMENT DE LA SOCIETE CIVILE ET DE LA PARTICIPATION CITOYENNE</u>					<u>01/01/2013</u>		<u>31/12/2015</u>	
	0	0	0	350 000	0	0	0	350 000
10-001-001-A RPI-ETAT-ETAT-GROUPE A	0	0	0	350 000	0	0	0	350 000

PIP par institution de Tutelle - En Milliers d'Ariary

Tutelle	Subvention	Emprunt Etat	AEP	R P I	T T L	D T I	F C V	Total
11 MAE	0	0	0	1 075 000	0	0	0	1 075 000
110 AFFAIRES ETRANGERES	0	0	0	1 075 000	0	0	0	1 075 000
006 Administration et Coordination	0	0	0	75 000	0	0	0	75 000
<u>010 CONSTRUCTION/REHABILITATION/EXTENSION/EQUIPEMENT BATIMENT</u>					<u>01/01/2011</u>		<u>31/12/2013</u>	
<u>MAE</u>	0	0	0	50 000	0	0	0	50 000
10-001-001-A RPI-ETAT-ETAT-GROUPE A	0	0	0	50 000	0	0	0	50 000
<u>011 RENFORCEMENT DES MATERIELS ET EQUIPEMENTS AU NIVEAU DU</u>					<u>01/01/2011</u>		<u>31/12/2014</u>	
<u>DEPARTEMENT CENTRAL</u>	0	0	0	25 000	0	0	0	25 000
10-001-001-A RPI-ETAT-ETAT-GROUPE A	0	0	0	25 000	0	0	0	25 000
601 Renforcement des travaux de promotion au niveau des Représentations Extérieures de Madagascar	0	0	0	1 000 000	0	0	0	1 000 000
<u>005 REHABILITATION/ACQUISITION IMMEUBLES AMBASSADES ET</u>					<u>01/01/2007</u>		<u>31/12/2013</u>	
<u>REPRESENTATIONS EXTERIEURES</u>	0	0	0	1 000 000	0	0	0	1 000 000
10-001-001-A RPI-ETAT-ETAT-GROUPE A	0	0	0	1 000 000	0	0	0	1 000 000

PIP par institution de Tutelle - En Milliers d'Ariary

Tutelle	Subvention	Emprunt Etat	AEP	R P I	T T L	D T I	F C V	Total
12 MFA	0	0	0	4 086 975	0	0	0	4 086 975
122 DEFENSE ET SECURITE	0	0	0	1 285 975	0	0	0	1 285 975
103 Pilotage de la politique de défense	0	0	0	1 285 975	0	0	0	1 285 975
<u>031 CONSTRUCTION/REHABILITATION/EQUIPEMENT DES INFRASTRUCTURES MILITAIRES</u>					<u>01/01/2011</u>		<u>31/12/2014</u>	
	0	0	0	630 975	0	0	0	630 975
10-001-001-A RPI-ETAT-ETAT-GROUPE A	0	0	0	630 975	0	0	0	630 975
<u>035 RENFORCEMENT DU SYSTÈME DES SOINS ET DES TRAITEMENTS DES MALADES CARDIO-VASCULAIRES ET NEUROCHIRURGI</u>					<u>01/01/2013</u>		<u>31/12/2016</u>	
	0	0	0	300 000	0	0	0	300 000
10-001-001-A RPI-ETAT-ETAT-GROUPE A	0	0	0	300 000	0	0	0	300 000
<u>036 REDYNAMISATION DU CENTRE HOSPITALIER DE REFERENCE MILITAIRE D'ANTSIRANANA</u>					<u>01/01/2013</u>		<u>31/12/2016</u>	
	0	0	0	100 000	0	0	0	100 000
10-001-001-A RPI-ETAT-ETAT-GROUPE A	0	0	0	100 000	0	0	0	100 000
<u>037 DEVELOPPEMENT DU SYSTÈME DE SANTE MILITAIRE AU SERVICE DE LA NATION</u>					<u>01/01/2013</u>		<u>31/12/2016</u>	
	0	0	0	255 000	0	0	0	255 000
10-001-001-A RPI-ETAT-ETAT-GROUPE A	0	0	0	255 000	0	0	0	255 000
123 ARMEE MALAGASY	0	0	0	2 801 000	0	0	0	2 801 000
008 Administration et Coordination	0	0	0	1 626 000	0	0	0	1 626 000
<u>029 RENFORCEMENT SECURITE NATIONALE</u>					<u>02/01/2007</u>		<u>31/12/2013</u>	
	0	0	0	300 000	0	0	0	300 000
10-001-001-A RPI-ETAT-ETAT-GROUPE A	0	0	0	300 000	0	0	0	300 000
<u>033 REVALORISATION DU SOUTIEN DE L'HOMME PAR LA DIRECTION DE L'INTENDANCE</u>					<u>01/01/2013</u>		<u>31/12/2016</u>	
	0	0	0	200 000	0	0	0	200 000
10-001-001-A RPI-ETAT-ETAT-GROUPE A	0	0	0	200 000	0	0	0	200 000
<u>034 SERVICE MILITAIRE D'ACTION AU DEVELOPPEMENT</u>					<u>01/01/2013</u>		<u>31/12/2016</u>	
	0	0	0	1 126 000	0	0	0	1 126 000
10-001-001-A RPI-ETAT-ETAT-GROUPE A	0	0	0	1 126 000	0	0	0	1 126 000
105 Armée de l'Air	0	0	0	500 000	0	0	0	500 000
<u>038 RENFORCEMENT DES MOYENS D'INTERVENTION AERIENNE</u>					<u>01/01/2013</u>		<u>31/12/2016</u>	
	0	0	0	500 000	0	0	0	500 000
10-001-001-A RPI-ETAT-ETAT-GROUPE A	0	0	0	500 000	0	0	0	500 000
106 Marine Nationale	0	0	0	675 000	0	0	0	675 000
<u>039 SECURITE ET SURETE MARITIMES</u>					<u>01/01/2013</u>		<u>31/12/2016</u>	
	0	0	0	675 000	0	0	0	675 000
10-001-001-A RPI-ETAT-ETAT-GROUPE A	0	0	0	675 000	0	0	0	675 000

PIP par institution de Tutelle - En Milliers d'Ariary

Tutelle	Subvention	Emprunt Etat	AEP	R P I	T T L	D T I	F C V	Total
13 SEG	0	0	0	4 485 294	0	0	0	4 485 294
130 GENDARMERIE NATIONALE	0	0	0	4 485 294	0	0	0	4 485 294
124 Normalisation des équipements et infrastructures	0	0	0	4 485 294	0	0	0	4 485 294
<u>021 SECURITE INTERIEURE : VOLET GENDARMERIE NATIONALE</u>					<u>01/01/2007</u>		<u>31/12/2013</u>	
	0	0	0	4 485 294	0	0	0	4 485 294
10-001-001-A RPI-ETAT-ETAT-GROUPE A	0	0	0	4 485 294	0	0	0	4 485 294

PIP par institution de Tutelle - En Milliers d'Ariary

Tutelle	Subvention	Emprunt Etat	AEP	R P I	T T L	D T I	F C V	Total
14 MININTER	10 582 675	0	0	2 946 917	343 200	1 900	0	13 874 692
140 ADMINISTRATION DU TERRITOIRE	10 582 675	0	0	2 946 917	343 200	1 900	0	13 874 692
010 Administration et Coordination	0	0	0	574 390	0	0	0	574 390
<u>011 DEVELOPPEMENT CAPACITES CHEFS CIRCONSCRIPTIONS ADMINISTRATIVES TERRITORIALES</u>					<u>02/01/2006</u>		<u>31/12/2013</u>	
	0	0	0	500 000	0	0	0	500 000
10-001-001-A RPI-ETAT-ETAT-GROUPE A	0	0	0	500 000	0	0	0	500 000
<u>014 MISE EN OEUVRE PROGRAMME D'INFORMATISATION</u>					<u>01/01/2005</u>		<u>31/12/2013</u>	
	0	0	0	74 390	0	0	0	74 390
10-001-001-A RPI-ETAT-ETAT-GROUPE A	0	0	0	74 390	0	0	0	74 390
109 Administration Territoriale	930 540	0	0	402 527	50 000	500	0	1 383 567
<u>017 REHABILITATION DE L'ETAT CIVIL ET DOTATION D'ACTES DE NAISSANCE POUR TOUS</u>					<u>01/01/2008</u>		<u>31/12/2013</u>	
	930 540	0	0	402 527	50 000	500	0	1 383 567
10-001-001-A RPI-ETAT-ETAT-GROUPE A	0	0	0	402 527	0	0	0	402 527
20-001-001-B DTI-ETAT-ETAT-GROUPE B	0	0	0	0	0	500	0	500
30-001-001-B TTL-ETAT-ETAT-GROUPE B	0	0	0	0	50 000	0	0	50 000
60-120-120-B SUB-UNICEF-UNICEF-GROUPE B	930 540	0	0	0	0	0	0	930 540
202 Gestion des Risques et des Catastrophes	9 652 135	0	0	1 970 000	293 200	1 400	0	11 916 735
<u>013 GESTION DES RISQUES ET CATASTROPHES NATURELS</u>					<u>01/01/2007</u>		<u>31/12/2013</u>	
	489 000	0	0	1 900 000	10 000	200	0	2 399 200
10-001-001-A RPI-ETAT-ETAT-GROUPE A	0	0	0	1 900 000	0	0	0	1 900 000
20-001-001-C DTI-ETAT-ETAT-GROUPE C	0	0	0	0	0	200	0	200
30-001-001-C TTL-ETAT-ETAT-GROUPE C	0	0	0	0	10 000	0	0	10 000
60-112-112-C SUB-PNUD-PNUD-GROUPE C	489 000	0	0	0	0	0	0	489 000
<u>020 AIDE HUMANITAIRE D'URGENCE DESTINEE A LA REMISE EN L'ETAT INITIAL DES INFRASTRUCTURES SOCIALES ENDOM</u>					<u>01/01/2013</u>		<u>31/12/2013</u>	
	500 000	0	0	50 000	30 000	200	0	580 200
10-001-001-A RPI-ETAT-ETAT-GROUPE A	0	0	0	50 000	0	0	0	50 000
20-001-001-A DTI-ETAT-ETAT-GROUPE A	0	0	0	0	0	200	0	200
30-001-001-A TTL-ETAT-ETAT-GROUPE A	0	0	0	0	30 000	0	0	30 000
60-103-103-A SUB-FAD-FAD-GROUPE A	500 000	0	0	0	0	0	0	500 000
<u>021 RÉPONSE AUX CATASTROPHES NATURELLES RÉCURRENTES ET À L'INSÉCURITÉ ALIMENTAIRE À MADAGASCAR (PRRO)</u>					<u>01/01/2013</u>		<u>31/12/2013</u>	
	8 663 135	0	0	20 000	253 200	1 000	0	8 937 335
10-001-001-A RPI-ETAT-ETAT-GROUPE A	0	0	0	20 000	0	0	0	20 000
20-001-001-A DTI-ETAT-ETAT-GROUPE A	0	0	0	0	0	1000	0	1 000
30-001-001-A TTL-ETAT-ETAT-GROUPE A	0	0	0	0	253 200	0	0	253 200
60-118-118-A SUB-PAM-PAM-GROUPE A	8 663 135	0	0	0	0	0	0	8 663 135

PIP par institution de Tutelle - En Milliers d'Ariary

Tutelle	Subvention	Emprunt Etat	AEP	R P I	T T L	D T I	F C V	Total
15 MSI	0	0	0	3 987 395	0	0	0	3 987 395
150 SECURITE PUBLIQUE	0	0	0	3 987 395	0	0	0	3 987 395
036 Administration et Coordination	0	0	0	3 987 395	0	0	0	3 987 395
<u>013 SECURITE URBAINE</u>					<u>01/01/2006</u>		<u>31/12/2013</u>	
	0	0	0	3 987 395	0	0	0	3 987 395
10-001-001-A RPI-ETAT-ETAT-GROUPE A	0	0	0	3 987 395	0	0	0	3 987 395

PIP par institution de Tutelle - En Milliers d'Ariary

Tutelle	Subvention	Emprunt Etat	AEP	R P I	T T L	D T I	F C V	Total
16 MINJUS	900 000	0	0	1 105 958	88 000	1 000	0	2 094 958
160 JUSTICE	900 000	0	0	1 105 958	88 000	1 000	0	2 094 958
012 Administration et Coordination	0	0	0	85 000	0	0	0	85 000
<u>034 MODERNISATION DE L'ADMINISTRATION ET RENFORCEMENT DE LA COORDINATION DES PROGRAMMES</u>					<u>01/01/2013</u>		<u>31/12/2015</u>	
	0	0	0	85 000	0	0	0	85 000
10-001-001-A RPI-ETAT-ETAT-GROUPE A	0	0	0	85 000	0	0	0	85 000
111 Administration judiciaire	900 000	0	0	720 958	88 000	1 000	0	1 709 958
<u>030 APPUI A LA CONSOLIDATION DE L'ETAT DE DROIT A MADAGASCAR</u>					<u>27/03/2007</u>		<u>31/12/2013</u>	
	900 000	0	0	370 000	88 000	1 000	0	1 359 000
10-001-001-A RPI-ETAT-ETAT-GROUPE A	0	0	0	370 000	0	0	0	370 000
20-001-001-A DTI-ETAT-ETAT-GROUPE A	0	0	0	0	0	1000	0	1 000
30-001-001-A TTL-ETAT-ETAT-GROUPE A	0	0	0	0	88 000	0	0	88 000
60-201-201-A SUB-FSP-FSP-GROUPE A	900 000	0	0	0	0	0	0	900 000
<u>031 APPUI AUX JURIDICTIONS FINANCIERES ET ADMINISTRATIVES</u>					<u>01/01/2011</u>		<u>31/03/2013</u>	
	0	0	0	50 000	0	0	0	50 000
10-001-001-A RPI-ETAT-ETAT-GROUPE A	0	0	0	50 000	0	0	0	50 000
<u>035 RENFORCEMENT DE LA REFORME JUDICIAIRE</u>					<u>01/01/2013</u>		<u>31/12/2015</u>	
	0	0	0	300 958	0	0	0	300 958
10-001-001-A RPI-ETAT-ETAT-GROUPE A	0	0	0	300 958	0	0	0	300 958
112 Administration pénitentiaire	0	0	0	300 000	0	0	0	300 000
<u>036 RENFORCEMENT DU RESPECT DES DROITS HUMAINS: VOLET</u>					<u>01/01/2013</u>		<u>31/12/2015</u>	
	0	0	0	300 000	0	0	0	300 000
10-001-001-A RPI-ETAT-ETAT-GROUPE A	0	0	0	300 000	0	0	0	300 000

PIP par institution de Tutelle - En Milliers d'Ariary

Tutelle	Subvention	Emprunt Etat	AEP	R P I	T T L	DTI	F C V	Total
17 MINDEC	5 000 040	0	0	764 538	528 500	1 500	0	6 294 578
170 DECENTRALISATION	5 000 040	0	0	764 538	528 500	1 500	0	6 294 578
113 Développement des Collectivités Décentralisées	5 000 040	0	0	764 538	528 500	1 500	0	6 294 578
<u>042 FONDOS DE DEVELOPPEMENT LOCAL</u>					<u>01/01/2006</u>		<u>31/12/2013</u>	
	0	0	0	500 000	28 500	0	0	528 500
10-001-001-A RPI-ETAT-ETAT-GROUPE A	0	0	0	500 000	0	0	0	500 000
30-001-001-C TTL-ETAT-ETAT-GROUPE C	0	0	0	0	28 500	0	0	28 500
<u>043 PROGRAMME D'APPUI AUX COMMUNES ET ORGANISATIONS RURALES POUR LE DEVELOP DU SUD (ACORDS)</u>					<u>01/01/2004</u>		<u>31/12/2013</u>	
	40	0	0	100 000	250 000	500	0	350 540
10-001-001-A RPI-ETAT-ETAT-GROUPE A	0	0	0	100 000	0	0	0	100 000
20-001-001-A DTI-ETAT-ETAT-GROUPE A	0	0	0	0	0	500	0	500
30-001-001-A TTL-ETAT-ETAT-GROUPE A	0	0	0	0	250 000	0	0	250 000
60-107-107-A SUB-UE-UE-GROUPE A	40	0	0	0	0	0	0	40
<u>057 APPUI AU DEVELOPPEMENT REGIONAL</u>					<u>01/01/2009</u>		<u>31/12/2013</u>	
	0	0	0	80 000	0	0	0	80 000
10-001-001-A RPI-ETAT-ETAT-GROUPE A	0	0	0	80 000	0	0	0	80 000
<u>059 RENFORCEMENT DE LA DECENTRALISATION (AZARA)(PISTES RURALES)</u>					<u>01/01/2013</u>		<u>31/12/2015</u>	
	5 000 000	0	0	44 538	250 000	1 000	0	5 295 538
10-001-001-A RPI-ETAT-ETAT-GROUPE A	0	0	0	44 538	0	0	0	44 538
20-001-001-A DTI-ETAT-ETAT-GROUPE A	0	0	0	0	0	1000	0	1 000
30-001-001-A TTL-ETAT-ETAT-GROUPE A	0	0	0	0	250 000	0	0	250 000
60-107-107-A SUB-UE-UE-GROUPE A	5 000 000	0	0	0	0	0	0	5 000 000
<u>060 RENFORCEMENT DE CAPACITE DES CTD</u>					<u>01/01/2013</u>		<u>31/12/2015</u>	
	0	0	0	40 000	0	0	0	40 000
10-001-001-A RPI-ETAT-ETAT-GROUPE A	0	0	0	40 000	0	0	0	40 000

PIP par institution de Tutelle - En Milliers d'Ariary

Tutelle	Subvention	Emprunt Etat	AEP	R P I	T T L	D T I	F C V	Total
21 MFB	61 288 785	7 448 872	0	96 672 617	2 293 500	35 100	0	167 738 874
220 FINANCE ET BUDGET	61 288 785	7 448 872	0	96 672 617	2 293 500	35 100	0	167 738 874
013 Administration et Coordination	19 450 020	7 418 872	0	3 770 901	683 000	16 880	0	31 339 673
<u>070 APPUI A LA GESTION DES AFFAIRES ADMINISTRATIVES ET FINANCIERES</u>					<u>01/01/2008</u>		<u>31/12/2013</u>	
	0	0	0	350 000	0	0	0	350 000
10-001-001-A RPI-ETAT-ETAT-GROUPE A	0	0	0	350 000	0	0	0	350 000
<u>071 MISE EN PLACE DE 20 CENTRES DE GESTION AGREES (Conseil Supérieur de la Comptabilité)</u>					<u>01/01/2008</u>		<u>31/12/2013</u>	
	0	0	0	55 000	0	0	0	55 000
10-001-001-A RPI-ETAT-ETAT-GROUPE A	0	0	0	55 000	0	0	0	55 000
<u>125 CONSTRUCTION/ REHABILITATION/ EXTENSION BATIMENT MFB</u>					<u>01/01/2006</u>		<u>31/12/2013</u>	
	0	0	0	1 135 901	0	0	0	1 135 901
10-001-001-A RPI-ETAT-ETAT-GROUPE A	0	0	0	1 135 901	0	0	0	1 135 901
<u>126 APPUI A LA DIRECTION GENERALE AUDIT DE INSPECTION (DGA)</u>					<u>01/01/2006</u>		<u>31/12/2013</u>	
	0	0	0	150 000	0	0	0	150 000
10-001-001-A RPI-ETAT-ETAT-GROUPE A	0	0	0	150 000	0	0	0	150 000
<u>145 APPUI BUDGETAIRE AUX DEPARTEMENTS FINANCIERS</u>					<u>01/01/2005</u>		<u>31/12/2013</u>	
	0	0	0	150 000	0	0	0	150 000
10-001-001-A RPI-ETAT-ETAT-GROUPE A	0	0	0	150 000	0	0	0	150 000
<u>153 MISE EN PLACE D'UN SYSTEME D'INFORMATION DU MFB</u>					<u>01/01/2006</u>		<u>31/12/2013</u>	
	0	0	0	150 000	0	0	0	150 000
10-001-001-A RPI-ETAT-ETAT-GROUPE A	0	0	0	150 000	0	0	0	150 000
<u>160 RENFORCEMENT DE CAPACITE DES AGENTS DU MFB</u>					<u>01/01/2007</u>		<u>31/12/2013</u>	
	0	0	0	200 000	0	0	0	200 000
10-001-001-A RPI-ETAT-ETAT-GROUPE A	0	0	0	200 000	0	0	0	200 000
<u>161 CONSTRUCTION ET EQUIPEMENT DE L'INSCAE</u>					<u>01/01/2008</u>		<u>31/12/2013</u>	
	0	4 418 872	0	1 000 000	510 000	0	0	5 928 872
10-001-001-A RPI-ETAT-ETAT-GROUPE A	0	0	0	1 000 000	0	0	0	1 000 000
30-001-001-A TTL-ETAT-ETAT-GROUPE A	0	0	0	0	510 000	0	0	510 000
70-101-001-A EE-BADEA-ETAT-GROUPE A	0	4 418 872	0	0	0	0	0	4 418 872
<u>179 PROJET MOBIL BANKING</u>					<u>01/01/2013</u>		<u>31/12/2013</u>	
	1 200 000	0	0	0	4 000	1 000	0	1 205 000
20-001-001-A DTI-ETAT-ETAT-GROUPE A	0	0	0	0	0	1000	0	1 000
30-001-001-A TTL-ETAT-ETAT-GROUPE A	0	0	0	0	4 000	0	0	4 000
60-202-202-A SUB-AFD-AFD-GROUPE A	1 200 000	0	0	0	0	0	0	1 200 000
<u>180 RENFORCEMENT DE LA CAPACITE DE GOUVERNANCE</u>					<u>01/01/2013</u>		<u>31/12/2015</u>	
	0	0	0	150 000	0	0	0	150 000
10-001-001-A RPI-ETAT-ETAT-GROUPE A	0	0	0	150 000	0	0	0	150 000

PIP par institution de Tutelle - En Milliers d'Ariary

Tutelle		Subvention	Emprunt Etat	AEP	R P I	T T L	D T I	F C V	Total
<u>181</u>	<u>PROGRAMME D'APPUI AUX SERVICES FINANCIERS (PASEF)</u>					<u>01/01/2013</u>		<u>31/12/2013</u>	
		12 000 000	0	0	90 000	5 000	4 680	0	12 099 680
10-001-001-A	RPI-ETAT-ETAT-GROUPE A	0	0	0	90 000	0	0	0	90 000
20-001-001-A	DTI-ETAT-ETAT-GROUPE A	0	0	0	0	0	4680	0	4 680
30-001-001-A	TTL-ETAT-ETAT-GROUPE A	0	0	0	0	5 000	0	0	5 000
60-111-111-A	SUB-IDA-IDA-GROUPE A	12 000 000	0	0	0	0	0	0	12 000 000
<u>182</u>	<u>PROJET D'APPUI A LA GOUVERNANCE INSTITUTIONNELLE (PAGI)</u>					<u>01/01/2013</u>		<u>31/12/2016</u>	
		0	1 000 000	0	250 000	109 000	2 000	0	1 361 000
10-001-001-A	RPI-ETAT-ETAT-GROUPE A	0	0	0	250 000	0	0	0	250 000
20-001-001-A	DTI-ETAT-ETAT-GROUPE A	0	0	0	0	0	2000	0	2 000
30-001-001-A	TTL-ETAT-ETAT-GROUPE A	0	0	0	0	109 000	0	0	109 000
70-202-001-A	EE-AFD-ETAT-GROUPE A	0	1 000 000	0	0	0	0	0	1 000 000
<u>183</u>	<u>FONDS D'ETUDE ET DE RENFORCEMENT DE CAPACITE</u>					<u>01/01/2013</u>		<u>31/12/2015</u>	
		6 250 020	0	0	90 000	5 000	5 000	0	6 350 020
10-001-001-A	RPI-ETAT-ETAT-GROUPE A	0	0	0	90 000	0	0	0	90 000
20-001-001-A	DTI-ETAT-ETAT-GROUPE A	0	0	0	0	0	5000	0	5 000
30-001-001-A	TTL-ETAT-ETAT-GROUPE A	0	0	0	0	5 000	0	0	5 000
60-202-202-A	SUB-AFD-AFD-GROUPE A	6 250 020	0	0	0	0	0	0	6 250 020
<u>189</u>	<u>APPUI D'URGENCE AUX SERVICES ESSENTIELS D'EDUCATION, DE SANTE ET DE NUTRITION</u>					<u>01/01/2013</u>		<u>31/12/2016</u>	
		0	1 000 000	0	0	25 000	200	0	1 025 200
20-001-001-A	DTI-ETAT-ETAT-GROUPE A	0	0	0	0	0	200	0	200
30-001-001-A	TTL-ETAT-ETAT-GROUPE A	0	0	0	0	25 000	0	0	25 000
70-111-001-A	EE-IDA-ETAT-GROUPE A	0	1 000 000	0	0	0	0	0	1 000 000
<u>190</u>	<u>PROJET D'URGENCE POUR LA PRESERVATION DES INFRASTRUCTURES ET LA REDUCTION DE LA VULNERABILITE</u>					<u>01/01/2013</u>		<u>31/12/2017</u>	
		0	1 000 000	0	0	25 000	4 000	0	1 029 000
20-001-001-A	DTI-ETAT-ETAT-GROUPE A	0	0	0	0	0	4000	0	4 000
30-001-001-A	TTL-ETAT-ETAT-GROUPE A	0	0	0	0	25 000	0	0	25 000
70-111-001-A	EE-IDA-ETAT-GROUPE A	0	1 000 000	0	0	0	0	0	1 000 000
114	Gestion du Budget	41 118 765	0	0	85 858 636	1 600 000	17 800	0	128 595 201
<u>109</u>	<u>REHABILITATION BATIMENTS ET LOGEMENTS ADMINISTRATIFS</u>					<u>01/01/2006</u>		<u>31/12/2013</u>	
		0	0	0	150 000	0	0	0	150 000
10-001-001-A	RPI-ETAT-ETAT-GROUPE A	0	0	0	150 000	0	0	0	150 000
<u>114</u>	<u>RENFORCEMENT ET AMELIORATION DES RESEAUX BUDGETAIRES (Phase</u>					<u>02/01/2006</u>		<u>31/12/2013</u>	
		0	0	0	100 000	0	0	0	100 000
10-001-001-A	RPI-ETAT-ETAT-GROUPE A	0	0	0	100 000	0	0	0	100 000
<u>127</u>	<u>RENFORCEMENT DU CONTRÔLE DES ENGAGEMENTS FINANCIERS</u>					<u>01/01/2006</u>		<u>31/12/2013</u>	
		0	0	0	295 000	0	0	0	295 000
10-001-001-A	RPI-ETAT-ETAT-GROUPE A	0	0	0	295 000	0	0	0	295 000

PIP par institution de Tutelle - En Milliers d'Ariary

Tutelle	Subvention	Emprunt Etat	AEP	R P I	T T L	D T I	F C V	Total
<u>135</u>	<u>RENFORCEMENT DE LA CAPACITE DE L'ARMP</u>				<u>01/01/2006</u>		<u>31/12/2013</u>	
	0	0	0	400 000	0	0	0	400 000
10-001-001-A	RPI-ETAT-ETAT-GROUPE A	0	0	400 000	0	0	0	400 000
<u>164</u>	<u>APPUI A LA GESTION DU PATRIMOINE DE L'ETAT</u>				<u>01/01/2008</u>		<u>31/12/2013</u>	
	0	0	0	80 000	0	0	0	80 000
10-001-001-A	RPI-ETAT-ETAT-GROUPE A	0	0	80 000	0	0	0	80 000
<u>184</u>	<u>APPUI AUX ELECTIONS</u>				<u>01/01/2013</u>		<u>31/12/2015</u>	
	41 118 765	0	0	60 000 000	100 000	2 000	0	101 220 765
10-001-001-A	RPI-ETAT-ETAT-GROUPE A	0	0	60 000 000	0	0	0	60 000 000
20-001-001-B	DTI-ETAT-ETAT-GROUPE B	0	0	0	0	2000	0	2 000
30-001-001-B	TTL-ETAT-ETAT-GROUPE B	0	0	0	100 000	0	0	100 000
60-107-107-B	SUB-UE-UE-GROUPE B	41 118 765	0	0	0	0	0	41 118 765
<u>185</u>	<u>RENFORCEMENT DE LA GESTION BUDGETAIRE AU NIVEAU CENTRAL ET REGIONAL</u>				<u>01/01/2013</u>		<u>31/12/2016</u>	
	0	0	0	850 000	0	0	0	850 000
10-001-001-A	RPI-ETAT-ETAT-GROUPE A	0	0	850 000	0	0	0	850 000
<u>186</u>	<u>RENFORCEMENT DU PROCESSUS D'ELABORATION DU BUDGET</u>				<u>01/01/2013</u>		<u>31/12/2016</u>	
	0	0	0	200 000	0	0	0	200 000
10-001-001-A	RPI-ETAT-ETAT-GROUPE A	0	0	200 000	0	0	0	200 000
<u>187</u>	<u>PROVISION SUR OPERATIONS D'INVESTISSEMENT</u>				<u>01/01/2013</u>		<u>31/12/2016</u>	
	0	0	0	23 783 636	0	0	0	23 783 636
10-001-001-A	RPI-ETAT-ETAT-GROUPE A	0	0	23 783 636	0	0	0	23 783 636
<u>188</u>	<u>PRISE EN CHARGE DES FRAIS SUR DON</u>				<u>01/01/2013</u>		<u>31/12/2016</u>	
	0	0	0	0	1 500 000	15 800	0	1 515 800
20-001-001-A	DTI-ETAT-ETAT-GROUPE A	0	0	0	0	15800	0	15 800
30-001-001-A	TTL-ETAT-ETAT-GROUPE A	0	0	0	1 500 000	0	0	1 500 000
115	Gestion Fiscale	250 000	0	0	1 041 000	10 000	0	1 301 000
<u>103</u>	<u>SECURISATION FISCALE</u>				<u>01/01/2002</u>		<u>31/12/2013</u>	
	0	0	0	1 001 000	0	0	0	1 001 000
10-001-001-A	RPI-ETAT-ETAT-GROUPE A	0	0	1 001 000	0	0	0	1 001 000
<u>152</u>	<u>APPUI A LA REFORME DES ADMINISTRATIONS FISCALES (PARAF)</u>				<u>21/07/2006</u>		<u>31/12/2013</u>	
	250 000	0	0	40 000	10 000	0	0	300 000
10-001-001-A	RPI-ETAT-ETAT-GROUPE A	0	0	40 000	0	0	0	40 000
30-001-001-A	TTL-ETAT-ETAT-GROUPE A	0	0	0	10 000	0	0	10 000
60-201-201-A	SUB-FSP-FSP-GROUPE A	250 000	0	0	0	0	0	250 000
116	Douanes	0	0	0	1 001 000	0	0	1 001 000
<u>110</u>	<u>SECURISATION DOUANIERE</u>				<u>01/01/2006</u>		<u>31/12/2013</u>	
	0	0	0	1 001 000	0	0	0	1 001 000
10-001-001-A	RPI-ETAT-ETAT-GROUPE A	0	0	1 001 000	0	0	0	1 001 000
117	Trésor	470 000	30 000	0	1 001 080	500	420	1 502 000

PIP par institution de Tutelle - En Milliers d'Ariary

Tutelle	Subvention	Emprunt Etat	AEP	R P I	T T L	D T I	F C V	Total
<u>107</u>	<u>PROMOTION ET DEVELOPPEMENT MICROFINANCES</u>				<u>01/01/2005</u>		<u>31/12/2013</u>	
	470 000	30 000	0	0	500	420	0	500 920
20-001-001-A	DTI-ETAT-ETAT-GROUPE A	0	0	0	0	300	0	300
30-001-001-A	TTL-ETAT-ETAT-GROUPE A	0	0	0	0	340	0	340
70-111-001-A	EE-IDA-ETAT-GROUPE A	0	30 000	0	0	0	0	30 000
20-001-001-E	DTI-ETAT-ETAT-GROUPE E	0	0	0	0	120	0	120
30-001-001-E	TTL-ETAT-ETAT-GROUPE E	0	0	0	0	160	0	160
60-112-112-E	SUB-PNUD-PNUD-GROUPE E	470 000	0	0	0	0	0	470 000
<u>120</u>	<u>RENFORCEMENT DE LA DIRECTION GENERALE DU TRESOR (phase II)</u>				<u>01/01/2006</u>		<u>31/12/2013</u>	
	0	0	0	1 001 080	0	0	0	1 001 080
10-001-001-A	RPI-ETAT-ETAT-GROUPE A	0	0	0	1 001 080	0	0	1 001 080
803	Action sociale et développement	0	0	0	4 000 000	0	0	4 000 000
<u>101</u>	<u>OPERATIONS DE MICROREALISATIONS</u>				<u>01/01/2007</u>		<u>31/12/2013</u>	
	0	0	0	2 000 000	0	0	0	2 000 000
10-001-001-A	RPI-ETAT-ETAT-GROUPE A	0	0	0	2 000 000	0	0	2 000 000
<u>118</u>	<u>APPUI AUX COUCHES VULNERABLES</u>				<u>01/01/2007</u>		<u>31/12/2013</u>	
	0	0	0	1 000 000	0	0	0	1 000 000
10-001-001-A	RPI-ETAT-ETAT-GROUPE A	0	0	0	1 000 000	0	0	1 000 000
<u>129</u>	<u>FILET DE SECURITE - HIMO</u>				<u>01/01/2007</u>		<u>31/12/2013</u>	
	0	0	0	1 000 000	0	0	0	1 000 000
10-001-001-A	RPI-ETAT-ETAT-GROUPE A	0	0	0	1 000 000	0	0	1 000 000

PIP par institution de Tutelle - En Milliers d'Ariary

Tutelle	Subvention	Emprunt Etat	AEP	R P I	T T L	D T I	F C V	Total
25 VPEI	5 432 460	0	0	1 909 339	230 368	3 150	0	7 575 317
290 PILOTAGE DE L'ECONOMIE	932 460	0	0	1 024 339	75 368	750	0	2 032 917
014 Administration et Coordination	0	0	0	100 000	0	0	0	100 000
<u>169</u> <u>RENFORCEMENT DE LA MISE EN OEUVRE DU PROCESSUS BUDGETAIRE</u>					<u>01/01/2013</u>		<u>31/12/2015</u>	
	0	0	0	60 000	0	0	0	60 000
10-001-001-A RPI-ETAT-ETAT-GROUPE A	0	0	0	60 000	0	0	0	60 000
<u>170</u> <u>INFORMATISATION DE LA GESTION DES RESSOURCES HUMAINES DE LA</u>					<u>01/01/2013</u>		<u>31/12/2015</u>	
	0	0	0	40 000	0	0	0	40 000
10-001-001-A RPI-ETAT-ETAT-GROUPE A	0	0	0	40 000	0	0	0	40 000
604 Economie	932 460	0	0	924 339	75 368	750	0	1 932 917
<u>106</u> <u>COORDINATION PROGRAMME DE COOPERATION .</u>					<u>01/01/2005</u>		<u>31/12/2013</u>	
	687 150	0	0	50 000	35 000	400	0	772 550
10-001-001-A RPI-ETAT-ETAT-GROUPE A	0	0	0	50 000	0	0	0	50 000
20-001-001-A DTI-ETAT-ETAT-GROUPE A	0	0	0	0	0	400	0	400
30-001-001-A TTL-ETAT-ETAT-GROUPE A	0	0	0	0	35 000	0	0	35 000
60-120-120-A SUB-UNICEF-UNICEF-GROUPE A	687 150	0	0	0	0	0	0	687 150
<u>111</u> <u>APPUI AU CREAM</u>					<u>01/01/2003</u>		<u>31/12/2013</u>	
	219 890	0	0	70 000	20 368	300	0	310 558
10-001-001-A RPI-ETAT-ETAT-GROUPE A	0	0	0	70 000	0	0	0	70 000
20-001-001-A DTI-ETAT-ETAT-GROUPE A	0	0	0	0	0	300	0	300
30-001-001-A TTL-ETAT-ETAT-GROUPE A	0	0	0	0	20 368	0	0	20 368
60-326-326-A SUB-ACBF-ACBF-GROUPE	219 890	0	0	0	0	0	0	219 890
<u>115</u> <u>GOVERNANCE AMELIOREE DANS LES DOMAINES CIBLES</u>					<u>01/01/2005</u>		<u>31/12/2013</u>	
	0	0	0	50 000	0	0	0	50 000
10-001-001-A RPI-ETAT-ETAT-GROUPE A	0	0	0	50 000	0	0	0	50 000
<u>161</u> <u>EXTENSION/CONSTRUCTION/EQUIPEMENT BATIMENT INSTAT</u>					<u>01/01/2010</u>		<u>31/12/2014</u>	
	0	0	0	50 000	0	0	0	50 000
10-001-001-A RPI-ETAT-ETAT-GROUPE A	0	0	0	50 000	0	0	0	50 000
<u>162</u> <u>APPUI AU RENFORCEMENT DE CAPACITE DE L' INSTAT</u>					<u>01/01/2010</u>		<u>31/12/2014</u>	
	0	0	0	50 000	0	0	0	50 000
10-001-001-A RPI-ETAT-ETAT-GROUPE A	0	0	0	50 000	0	0	0	50 000
<u>163</u> <u>SUIVI ET EVALUATION DES PROGRAMMES</u>					<u>01/01/2010</u>		<u>31/12/2014</u>	
	0	0	0	50 000	0	0	0	50 000
10-001-001-A RPI-ETAT-ETAT-GROUPE A	0	0	0	50 000	0	0	0	50 000
<u>164</u> <u>APPUI A LA MODERNISATION DU SYSTÈME D'INFORMATION DE L'INSTAT</u>					<u>01/01/2010</u>		<u>31/12/2014</u>	
	0	0	0	50 000	0	0	0	50 000
10-001-001-A RPI-ETAT-ETAT-GROUPE A	0	0	0	50 000	0	0	0	50 000

PIP par institution de Tutelle - En Milliers d'Ariary

Tutelle		Subvention	Emprunt Etat	AEP	R P I	T T L	D T I	F C V	Total
<u>171</u>	<u>PROGRAMME DE LA COMPARAISON INTERNATIONALE (PHASE II)</u>					<u>01/01/2013</u>		<u>31/12/2015</u>	
		25 420	0	0	10 000	20 000	50	0	55 470
10-001-001-A	RPI-ETAT-ETAT-GROUPE A	0	0	0	10 000	0	0	0	10 000
20-001-001-A	DTI-ETAT-ETAT-GROUPE A	0	0	0	0	0	50	0	50
30-001-001-A	TTL-ETAT-ETAT-GROUPE A	0	0	0	0	20 000	0	0	20 000
60-103-103-A	SUB-FAD-FAD-GROUPE A	25 420	0	0	0	0	0	0	25 420
<u>172</u>	<u>RENFORCEMENT DE LA PLANIFICATION ECONOMIQUE A COURT ET A MOYEN TERME</u>					<u>01/01/2013</u>		<u>31/12/2016</u>	
		0	0	0	109 339	0	0	0	109 339
10-001-001-A	RPI-ETAT-ETAT-GROUPE A	0	0	0	109 339	0	0	0	109 339
<u>173</u>	<u>APPUI A LA RELANCE ECONOMIQUE</u>					<u>01/01/2013</u>		<u>31/12/2015</u>	
		0	0	0	205 000	0	0	0	205 000
10-001-001-A	RPI-ETAT-ETAT-GROUPE A	0	0	0	205 000	0	0	0	205 000
<u>174</u>	<u>RENFORCEMENT DES OUTILS D'ANALYSES ET DE LA PREVISION MACROECONOMIQUE</u>					<u>01/01/2013</u>		<u>31/12/2015</u>	
		0	0	0	70 000	0	0	0	70 000
10-001-001-A	RPI-ETAT-ETAT-GROUPE A	0	0	0	70 000	0	0	0	70 000
<u>175</u>	<u>MISE EN PLACE D'UN OBSERVATOIRE DE POLITIQUE SECTORIELLES ET SOCIALES</u>					<u>01/01/2013</u>		<u>31/12/2015</u>	
		0	0	0	70 000	0	0	0	70 000
10-001-001-A	RPI-ETAT-ETAT-GROUPE A	0	0	0	70 000	0	0	0	70 000
<u>176</u>	<u>REDYNAMISATION DE L'EXPLOITATION DES DONNEES D'ETAT CIVIL</u>					<u>01/01/2013</u>		<u>31/12/2015</u>	
		0	0	0	40 000	0	0	0	40 000
10-001-001-A	RPI-ETAT-ETAT-GROUPE A	0	0	0	40 000	0	0	0	40 000
<u>177</u>	<u>MISE EN ŒUVRE DE LA STRATEGIE NATIONALE DE DEVELOPPEMENT DE LA STATISTIQUE</u>					<u>01/01/2013</u>		<u>31/12/2015</u>	
		0	0	0	50 000	0	0	0	50 000
10-001-001-A	RPI-ETAT-ETAT-GROUPE A	0	0	0	50 000	0	0	0	50 000
340	INDUSTRIE	4 500 000	0	0	885 000	155 000	2 400	0	5 542 400
051	Administration et Coordination	0	0	0	805 000	0	0	0	805 000
<u>166</u>	<u>SYSTÈME D'INFORMATION DEPARTEMENT INDUSTRIE</u>					<u>01/01/2012</u>		<u>31/12/2014</u>	
		0	0	0	50 000	0	0	0	50 000
10-001-001-A	RPI-ETAT-ETAT-GROUPE A	0	0	0	50 000	0	0	0	50 000
<u>167</u>	<u>CONSTRUCTION/REHABILITATION/EXTENSION/EQUIPEMENT BATIMENTS DEPARTEMENT INDUSTRIE</u>					<u>01/01/2012</u>		<u>31/12/2014</u>	
		0	0	0	755 000	0	0	0	755 000
10-001-001-A	RPI-ETAT-ETAT-GROUPE A	0	0	0	755 000	0	0	0	755 000
605	Industrie	4 500 000	0	0	80 000	155 000	2 400	0	4 737 400
<u>021</u>	<u>EMPLOIS POUR LA REDUCTION DE LA PAUVRETE</u>					<u>01/01/2005</u>		<u>31/12/2013</u>	
		500 000	0	0	0	30 000	400	0	530 400
20-001-001-A	DTI-ETAT-ETAT-GROUPE A	0	0	0	0	0	400	0	400
30-001-001-A	TTL-ETAT-ETAT-GROUPE A	0	0	0	0	30 000	0	0	30 000

PIP par institution de Tutelle - En Milliers d'Ariary

Tutelle	Subvention	Emprunt Etat	AEP	R P I	T T L	D T I	F C V	Total
60-117-117-A SUB-ONU-ONU- GROUPE A	500 000	0	0	0	0	0	0	500 000
<u>129</u> <u>MISE EN OEUVRE STRATEGIE D'ADAPTATION FILIERE SUCRE</u>					<u>01/01/2007</u>		<u>31/12/2013</u>	
	2 500 000	0	0	55 000	70 000	1 000	0	2 626 000
10-001-001-A RPI-ETAT-ETAT-GROUPE A	0	0	0	55 000	0	0	0	55 000
20-001-001-A DTI-ETAT-ETAT-GROUPE A	0	0	0	0	0	1000	0	1 000
30-001-001-A TTL-ETAT-ETAT-GROUPE A	0	0	0	0	70 000	0	0	70 000
60-107-107-A SUB-UE-UE-GROUPE A	2 500 000	0	0	0	0	0	0	2 500 000
<u>178</u> <u>MISE EN PLACE DE CENTRES REGIONAUX DE DEVELOPEMENT INDUSTRIEL ET COMMERCIAL</u>					<u>01/01/2013</u>		<u>31/12/2015</u>	
	0	0	0	25 000	0	0	0	25 000
10-001-001-A RPI-ETAT-ETAT-GROUPE A	0	0	0	25 000	0	0	0	25 000
<u>179</u> <u>PROGRAMME DE MOYENS DE SUBSISTANCE DURABLE ET LUTTE CONTRE LA PAUVRETE</u>					<u>01/01/2013</u>		<u>31/12/2015</u>	
	1 500 000	0	0	0	55 000	1 000	0	1 556 000
20-001-001-A DTI-ETAT-ETAT-GROUPE A	0	0	0	0	0	1000	0	1 000
30-001-001-A TTL-ETAT-ETAT-GROUPE A	0	0	0	0	55 000	0	0	55 000
60-112-112-A SUB-PNUD-PNUD-GROUPE A	1 500 000	0	0	0	0	0	0	1 500 000

PIP par institution de Tutelle - En Milliers d'Ariary

Tutelle	Subvention	Emprunt Etat	AEP	R P I	T T L	D T I	F C V	Total
32 MFPTLS	0	0	0	1 182 980	19 000	0	0	1 201 980
310 TRAVAIL ET LOIS SOCIALES	0	0	0	160 000	19 000	0	0	179 000
804 Sécuriser l'environnement social et professionnel des travailleurs	0	0	0	160 000	19 000	0	0	179 000
031 <u>PROGRAMME D'APPUI A LA MISE EN ŒUVRE DE LA DECLARATION (PAMODEC)</u>					<u>01/01/2010</u>		<u>31/12/2013</u>	
	0	0	0	0	19 000	0	0	19 000
30-001-001-A TTL-ETAT-ETAT-GROUPE A	0	0	0	0	19 000	0	0	19 000
041 <u>AMELIORATION ET EXTENSION DE LA SECURITE SOCIALE AUX TRAVAILLEURS</u>					<u>01/01/2013</u>		<u>31/12/2016</u>	
	0	0	0	160 000	0	0	0	160 000
10-001-001-A RPI-ETAT-ETAT-GROUPE A	0	0	0	160 000	0	0	0	160 000
320 FONCTION PUBLIQUE	0	0	0	922 980	0	0	0	922 980
015 Administration et Coordination	0	0	0	412 980	0	0	0	412 980
023 <u>CONSTRUCTION, REHABILITATION DE BATIMENTS DU MINISTERE</u>					<u>01/01/2007</u>		<u>31/12/2013</u>	
	0	0	0	242 980	0	0	0	242 980
10-001-001-A RPI-ETAT-ETAT-GROUPE A	0	0	0	242 980	0	0	0	242 980
027 <u>APPUI A L'OPERATIONALISATI° DU DISPOSITIF DU SYSTEME DU SUIVI EVALUATION DU MINISTERE</u>					<u>01/01/2008</u>		<u>31/12/2013</u>	
	0	0	0	90 000	0	0	0	90 000
10-001-001-A RPI-ETAT-ETAT-GROUPE A	0	0	0	90 000	0	0	0	90 000
040 <u>RENFORCEMENT DE RECHERCHE ET DE DOCUMENTATION AUPRES DU MFPTLS</u>					<u>01/01/2013</u>		<u>31/12/2015</u>	
	0	0	0	80 000	0	0	0	80 000
10-001-001-A RPI-ETAT-ETAT-GROUPE A	0	0	0	80 000	0	0	0	80 000
118 Améliorer la qualité des services publics et renforcer les capacités des agents de l'Etat	0	0	0	510 000	0	0	0	510 000
025 <u>ETUDES/CONSTRUCTION/REHABILITATION DE L'ECOLE NATIONALE D'ADMINISTRATION DE MADAGASCAR</u>					<u>01/01/2007</u>		<u>31/12/2013</u>	
	0	0	0	210 000	0	0	0	210 000
10-001-001-A RPI-ETAT-ETAT-GROUPE A	0	0	0	210 000	0	0	0	210 000
035 <u>RENFORCEMENT DE CAPACITE DES AGENTS DE L'ETAT</u>					<u>01/01/2011</u>		<u>31/12/2014</u>	
	0	0	0	70 000	0	0	0	70 000
10-001-001-A RPI-ETAT-ETAT-GROUPE A	0	0	0	70 000	0	0	0	70 000
036 <u>GESTION PREVISIONNELLE DES EFFECTIFS DES EMPLOIS ET DES COMPETENCES (GPEEC)</u>					<u>01/01/2011</u>		<u>31/12/2014</u>	
	0	0	0	160 000	0	0	0	160 000
10-001-001-A RPI-ETAT-ETAT-GROUPE A	0	0	0	160 000	0	0	0	160 000
037 <u>FONCTION PUBLIQUE DE PROXIMITE</u>					<u>01/01/2012</u>		<u>31/12/2014</u>	
	0	0	0	70 000	0	0	0	70 000
10-001-001-A RPI-ETAT-ETAT-GROUPE A	0	0	0	70 000	0	0	0	70 000

PIP par institution de Tutelle - En Milliers d'Ariary

Tutelle	Subvention	Emprunt Etat	AEP	R P I	T T L	D T I	F C V	Total
330 EMPLOI	0	0	0	100 000	0	0	0	100 000
607 Promouvoir la croissance économique par l'emploi décent	0	0	0	100 000	0	0	0	100 000
<u>022 APPUI A LA STRUCTURE D'OBSERVATION ET D'ANALYSE DU MARCHE DE TRAVAIL A MADAGASCAR</u>					<u>01/01/2009</u>		<u>31/12/2013</u>	
	0	0	0	50 000	0	0	0	50 000
10-001-001-A RPI-ETAT-ETAT-GROUPE A	0	0	0	50 000	0	0	0	50 000
<u>038 RENFORCEMENT DE LA GESTION DES MIGRATIONS</u>					<u>01/01/2012</u>		<u>01/01/2014</u>	
	0	0	0	50 000	0	0	0	50 000
10-001-001-A RPI-ETAT-ETAT-GROUPE A	0	0	0	50 000	0	0	0	50 000

PIP par institution de Tutelle - En Milliers d'Ariary

Tutelle	Subvention	Emprunt Etat	AEP	R P I	T T L	D T I	F C V	Total
35 MINTOUR	0	0	0	855 000	0	0	0	855 000
350 TOURISME	0	0	0	855 000	0	0	0	855 000
608 Développement du tourisme	0	0	0	640 000	0	0	0	640 000
<u>101 PROMOTION DU TOURISME NATIONAL ET INTERNATIONAL</u>					<u>01/01/2011</u>		<u>01/12/2014</u>	
	0	0	0	330 000	0	0	0	330 000
10-001-001-A RPI-ETAT-ETAT-GROUPE A	0	0	0	330 000	0	0	0	330 000
<u>102 PROFESSIONNALISATION DES METIERS DU TOURISME</u>					<u>01/01/2013</u>		<u>31/12/2015</u>	
	0	0	0	310 000	0	0	0	310 000
10-001-001-A RPI-ETAT-ETAT-GROUPE A	0	0	0	310 000	0	0	0	310 000
610 Développement du contrôle et du suivi touristique	0	0	0	215 000	0	0	0	215 000
<u>103 RENFORCEMENT DE LA LUTTE CONTRE LES FLEAUX TOURISTIQUES</u>					<u>01/01/2013</u>		<u>31/12/2015</u>	
	0	0	0	215 000	0	0	0	215 000
10-001-001-A RPI-ETAT-ETAT-GROUPE A	0	0	0	215 000	0	0	0	215 000

PIP par institution de Tutelle - En Milliers d'Ariary

Tutelle	Subvention	Emprunt Etat	AEP	R P I	T T L	D T I	F C V	Total
36 MINCOMMERCE	0	0	0	440 000	0	0	0	440 000
360 COMMERCE	0	0	0	440 000	0	0	0	440 000
037 Administration et Coordination	0	0	0	90 000	0	0	0	90 000
<u>167</u> <u>RENFORCEMENT DU SYSTÈME D'INFORMATION DU DEPARTEMENT COMMERCE</u>					<u>01/01/2011</u>		<u>31/12/2013</u>	
	0	0	0	60 000	0	0	0	60 000
10-001-001-A RPI-ETAT-ETAT-GROUPE A	0	0	0	60 000	0	0	0	60 000
<u>171</u> <u>RENFORCEMENT DU PROCESSUS BUDGETAIRE DU DEPARTEMENT COMMERCE</u>					<u>01/01/2013</u>		<u>31/12/2015</u>	
	0	0	0	30 000	0	0	0	30 000
10-001-001-A RPI-ETAT-ETAT-GROUPE A	0	0	0	30 000	0	0	0	30 000
606 Commerce	0	0	0	350 000	0	0	0	350 000
<u>168</u> <u>APPUI A LA MISE A NIVEAU DES SERVICES D'INSPECTION DU CONDITIONNEMENT</u>					<u>01/01/2011</u>		<u>31/12/2013</u>	
	0	0	0	100 000	0	0	0	100 000
10-001-001-A RPI-ETAT-ETAT-GROUPE A	0	0	0	100 000	0	0	0	100 000
<u>172</u> <u>MISE EN ÆUVRE DE L'ASSURANCE QUALITE AU LABORATOIRE</u>					<u>01/01/2013</u>		<u>31/12/2015</u>	
	0	0	0	100 000	0	0	0	100 000
10-001-001-A RPI-ETAT-ETAT-GROUPE A	0	0	0	100 000	0	0	0	100 000
<u>173</u> <u>DEVELOPPEMENT ET PROSPECTION DES FILIERES D'EXPORTATION</u>					<u>01/01/2013</u>		<u>31/12/2015</u>	
	0	0	0	100 000	0	0	0	100 000
10-001-001-A RPI-ETAT-ETAT-GROUPE A	0	0	0	100 000	0	0	0	100 000
<u>174</u> <u>RENFORCEMENT DE CAPACITE SUR LA METROLOGIE LEGALE</u>					<u>01/01/2013</u>		<u>31/12/2015</u>	
	0	0	0	50 000	0	0	0	50 000
10-001-001-A RPI-ETAT-ETAT-GROUPE A	0	0	0	50 000	0	0	0	50 000

PIP par institution de Tutelle - En Milliers d'Ariary

Tutelle	Subvention	Emprunt Etat	AEP	R P I	T T L	D T I	F C V	Total
37 MINCOM	0	0	0	2 037 900	0	0	0	2 037 900
370 COMMUNICATION	0	0	0	2 037 900	0	0	0	2 037 900
212 Média	0	0	0	66 000	0	0	0	66 000
<u>066</u> <u>PLANIFICATION DE LA COMMUNICATION POUR LE DEVELOPPEMENT COMMUNAUTAIRE</u>					<u>01/01/2013</u>		<u>31/12/2016</u>	
	0	0	0	33 000	0	0	0	33 000
10-001-001-A RPI-ETAT-ETAT-GROUPE A	0	0	0	33 000	0	0	0	33 000
<u>067</u> <u>DEVELOPPEMENT STRATEGIQUE DE LA COMMUNICATION</u>					<u>01/01/2013</u>		<u>31/12/2016</u>	
	0	0	0	33 000	0	0	0	33 000
10-001-001-A RPI-ETAT-ETAT-GROUPE A	0	0	0	33 000	0	0	0	33 000
213 Développement des infrastructures Radio et Télévision	0	0	0	1 971 900	0	0	0	1 971 900
<u>052</u> <u>DEVELOPPEMENT STATIONS COMPLEXES AUDIO-VISUELLES FARITANY</u>					<u>01/01/2007</u>		<u>31/12/2013</u>	
	0	0	0	870 000	0	0	0	870 000
10-001-001-A RPI-ETAT-ETAT-GROUPE A	0	0	0	870 000	0	0	0	870 000
<u>068</u> <u>PROGRAMME DE MIGRATION VERS LA DIFFUSION NUMERIQUE</u>					<u>01/01/2013</u>		<u>31/12/2016</u>	
	0	0	0	1 101 900	0	0	0	1 101 900
10-001-001-A RPI-ETAT-ETAT-GROUPE A	0	0	0	1 101 900	0	0	0	1 101 900

PIP par institution de Tutelle - En Milliers d'Ariary

Tutelle	Subvention	Emprunt Etat	AEP	R P I	T T L	D T I	F C V	Total
38 MPA	0	0	0	280 000	0	0	0	280 000
342 ARTISANAT	0	0	0	280 000	0	0	0	280 000
611 Développement de l'Artisanat	0	0	0	280 000	0	0	0	280 000
<u>100 APPUI A LA PROFESSIONNALISATION DES METIERS ARTISANAUX</u>					<u>01/01/2011</u>		<u>01/12/2014</u>	
	0	0	0	100 000	0	0	0	100 000
10-001-001-A RPI-ETAT-ETAT-GROUPE A	0	0	0	100 000	0	0	0	100 000
<u>126 APPUI AU DEVELOPPEMENT REGIONAL DE L'ARTISANAT</u>					<u>01/01/2006</u>		<u>31/12/2013</u>	
	0	0	0	100 000	0	0	0	100 000
10-001-001-A RPI-ETAT-ETAT-GROUPE A	0	0	0	100 000	0	0	0	100 000
<u>127 PROGRAMME NATIONAL D'APPUI A L'ARTISANAT</u>					<u>01/01/2013</u>		<u>31/12/2015</u>	
	0	0	0	50 000	0	0	0	50 000
10-001-001-A RPI-ETAT-ETAT-GROUPE A	0	0	0	50 000	0	0	0	50 000
<u>128 MISE EN PLACE DU LABEL MADAGASCAR POUR LES PRODUITS</u>					<u>01/01/2013</u>		<u>31/12/2015</u>	
	0	0	0	30 000	0	0	0	30 000
10-001-001-A RPI-ETAT-ETAT-GROUPE A	0	0	0	30 000	0	0	0	30 000

PIP par institution de Tutelle - En Milliers d'Ariary

Tutelle	Subvention	Emprunt Etat	AEP	R P I	T T L	D T I	F C V	Total
41 MINAGRI	31 596 560	50 258 240	0	11 878 872	4 500 000	51 800	0	98 285 472
410 AGRICULTURE	31 596 560	50 258 240	0	11 878 872	4 500 000	51 800	0	98 285 472
016 Administration et Coordination	0	0	0	242 072	0	0	0	242 072
<u>263</u> <u>RENFORCEMENT DE LA GESTION BUDGETAIRE</u>					<u>01/01/2013</u>		<u>31/12/2014</u>	
	0	0	0	242 072	0	0	0	242 072
10-001-001-A RPI-ETAT-ETAT-GROUPE A	0	0	0	242 072	0	0	0	242 072
404 Révolution verte et durable	31 497 460	50 258 240	0	11 576 800	4 499 000	51 500	0	97 883 000
<u>154</u> <u>PROGRAMME DE LUTTE ANTI-EROSIVE</u>					<u>01/10/2004</u>		<u>31/12/2013</u>	
	500 000	0	0	100 000	60 000	400	0	660 400
10-001-001-K RPI-ETAT-ETAT-GROUPE K	0	0	0	100 000	0	0	0	100 000
20-001-001-K DTI-ETAT-ETAT-GROUPE K	0	0	0	0	0	400	0	400
30-001-001-K TTL-ETAT-ETAT-GROUPE K	0	0	0	0	60 000	0	0	60 000
60-205-206-K SUB-ALLEMAGNE-KFW- GROUPE K	500 000	0	0	0	0	0	0	500 000
<u>158</u> <u>LUTTE ANTIACRIDIEENNE</u>					<u>01/01/2000</u>		<u>31/12/2013</u>	
	519 000	0	0	2 000 000	49 000	0	0	2 568 000
10-001-001-J RPI-ETAT-ETAT-GROUPE J	0	0	0	2 000 000	0	0	0	2 000 000
30-001-001-K TTL-ETAT-ETAT-GROUPE K	0	0	0	0	49 000	0	0	49 000
60-113-113-K SUB-FAO-FAO-GROUPE K	519 000	0	0	0	0	0	0	519 000
<u>160</u> <u>PREPARATION/ATTENUATION EFFETS CATASTROPHES NATURELLES</u>					<u>01/01/2000</u>		<u>31/12/2013</u>	
	4 000 000	0	0	50 000	3 000	1 000	0	4 054 000
10-001-001-N RPI-ETAT-ETAT-GROUPE N	0	0	0	50 000	0	0	0	50 000
20-001-001-N DTI-ETAT-ETAT-GROUPE N	0	0	0	0	0	1000	0	1 000
30-001-001-N TTL-ETAT-ETAT-GROUPE N	0	0	0	0	3 000	0	0	3 000
60-118-118-N SUB-PAM-PAM-GROUPE N	4 000 000	0	0	0	0	0	0	4 000 000
<u>161</u> <u>PROJET PROTECTION BASSINS VERSANTS LAC ALAOTRA</u>					<u>01/01/2000</u>		<u>31/12/2013</u>	
	6 500 000	0	0	100 000	200 000	0	0	6 800 000
10-001-001-B RPI-ETAT-ETAT-GROUPE B	0	0	0	100 000	0	0	0	100 000
30-001-001-B TTL-ETAT-ETAT-GROUPE B	0	0	0	0	200 000	0	0	200 000
60-202-202-B SUB-AFD-AFD-GROUPE B	6 500 000	0	0	0	0	0	0	6 500 000
<u>162</u> <u>REHABILITATION DU PERIMETRE BAS MANGOKY</u>					<u>01/01/2000</u>		<u>31/12/2013</u>	
	0	8 400 000	0	1 000 000	300 000	1 000	0	9 701 000
10-001-001-D RPI-ETAT-ETAT-GROUPE D	0	0	0	1 000 000	0	0	0	1 000 000
20-001-001-D DTI-ETAT-ETAT-GROUPE D	0	0	0	0	0	1000	0	1 000
30-001-001-D TTL-ETAT-ETAT-GROUPE D	0	0	0	0	300 000	0	0	300 000
70-103-001-D EE-FAD-ETAT-GROUPE D	0	8 400 000	0	0	0	0	0	8 400 000
<u>167</u> <u>PROJET DE SOUTIEN AU DEVELOPPEMENT RURAL (PSDR)</u>					<u>01/01/2002</u>		<u>31/12/2013</u>	
	0	500 000	0	425 800	100 000	2 000	0	1 027 800
10-001-001-A RPI-ETAT-ETAT-GROUPE A	0	0	0	425 800	0	0	0	425 800
20-001-001-A DTI-ETAT-ETAT-GROUPE A	0	0	0	0	0	2000	0	2 000
30-001-001-A TTL-ETAT-ETAT-GROUPE A	0	0	0	0	100 000	0	0	100 000

PIP par institution de Tutelle - En Milliers d'Ariary

Tutelle		Subvention	Emprunt Etat	AEP	R P I	T T L	D T I	F C V	Total
70-111-001-A	EE-IDA-ETAT-GROUPE A	0	500 000	0	0	0	0	0	500 000
<u>170</u>	<u>CONTRIBUTION MISE EN OEUVRE PLAN D'ACTION DE DEVELOPPEMENT RURAL (COMIPADR)</u>					<u>01/01/2004</u>		<u>31/12/2013</u>	
		300 000	0	0	0	10 000	2 000	0	312 000
20-001-001-A	DTI-ETAT-ETAT-GROUPE A	0	0	0	0	0	2000	0	2 000
30-001-001-A	TTL-ETAT-ETAT-GROUPE A	0	0	0	0	10 000	0	0	10 000
60-202-202-A	SUB-AFD-AFD-GROUPE A	300 000	0	0	0	0	0	0	300 000
<u>172</u>	<u>AJUSTEMENT SECTORIEL DEVELOPPEMENT RURAL ET APPUI AUX SERVICES AGRICOLES</u>					<u>01/01/2004</u>		<u>31/12/2013</u>	
		0	0	0	680 000	0	0	0	680 000
10-001-001-A	RPI-ETAT-ETAT-GROUPE A	0	0	0	680 000	0	0	0	680 000
<u>174</u>	<u>BASSINS VERSANTS ET PERIMETRE IRRIGUES (BVPI)</u>					<u>01/01/2004</u>		<u>31/12/2013</u>	
		7 500 060	14 000 000	0	510 000	1 560 000	9 000	0	23 579 060
10-001-001-A	RPI-ETAT-ETAT-GROUPE A	0	0	0	310 000	0	0	0	310 000
20-001-001-A	DTI-ETAT-ETAT-GROUPE A	0	0	0	0	0	2000	0	2 000
30-001-001-A	TTL-ETAT-ETAT-GROUPE A	0	0	0	0	200 000	0	0	200 000
70-111-001-A	EE-IDA-ETAT-GROUPE A	0	14 000 000	0	0	0	0	0	14 000 000
10-001-001-B	RPI-ETAT-ETAT-GROUPE B	0	0	0	190 000	0	0	0	190 000
20-001-001-B	DTI-ETAT-ETAT-GROUPE B	0	0	0	0	0	3000	0	3 000
30-001-001-B	TTL-ETAT-ETAT-GROUPE B	0	0	0	0	345 000	0	0	345 000
60-202-202-B	SUB-AFD-AFD-GROUPE B	2 500 000	0	0	0	0	0	0	2 500 000
10-001-001-C	RPI-ETAT-ETAT-GROUPE C	0	0	0	10 000	0	0	0	10 000
20-001-001-C	DTI-ETAT-ETAT-GROUPE C	0	0	0	0	0	2000	0	2 000
30-001-001-C	TTL-ETAT-ETAT-GROUPE C	0	0	0	0	505 000	0	0	505 000
60-219-219-C	SUB-JAPON-JAPON-GROUPE C	1 000 060	0	0	0	0	0	0	1 000 060
20-001-001-D	DTI-ETAT-ETAT-GROUPE D	0	0	0	0	0	2000	0	2 000
30-001-001-D	TTL-ETAT-ETAT-GROUPE D	0	0	0	0	510 000	0	0	510 000
60-133-111-D	SUB-GEF-IDA-GROUPE D	4 000 000	0	0	0	0	0	0	4 000 000
<u>175</u>	<u>APPUI A LA DIFFUSION DES TECHNIQUES AGROECOLOGIQUES</u>					<u>01/01/2004</u>		<u>31/12/2013</u>	
		69 000	0	0	10 000	150 000	1 000	0	230 000
10-001-001-A	RPI-ETAT-ETAT-GROUPE A	0	0	0	10 000	0	0	0	10 000
20-001-001-A	DTI-ETAT-ETAT-GROUPE A	0	0	0	0	0	1000	0	1 000
30-001-001-A	TTL-ETAT-ETAT-GROUPE A	0	0	0	0	150 000	0	0	150 000
60-202-202-A	SUB-AFD-AFD-GROUPE A	69 000	0	0	0	0	0	0	69 000
<u>180</u>	<u>FONDS D'ENTRETIEN DES RESEAUX HYDROAGRIQUES</u>					<u>01/01/2004</u>		<u>31/12/2013</u>	
		0	0	0	1 675 000	0	0	0	1 675 000
10-001-001-A	RPI-ETAT-ETAT-GROUPE A	0	0	0	1 675 000	0	0	0	1 675 000
<u>182</u>	<u>PROGRAMME DE PROMOTION DES REVENUS RURAUX (PPRR)</u>					<u>01/04/2004</u>		<u>31/12/2013</u>	
		0	5 425 000	0	200 000	300 000	5 000	0	5 930 000
10-001-001-A	RPI-ETAT-ETAT-GROUPE A	0	0	0	200 000	0	0	0	200 000
20-001-001-A	DTI-ETAT-ETAT-GROUPE A	0	0	0	0	0	3000	0	3 000
30-001-001-A	TTL-ETAT-ETAT-GROUPE A	0	0	0	0	100 000	0	0	100 000
70-123-001-A	EE-FIDA-ETAT-GROUPE A	0	1 435 000	0	0	0	0	0	1 435 000

PIP par institution de Tutelle - En Milliers d'Ariary

Tutelle		Subvention	Emprunt Etat	AEP	R P I	T T L	D T I	F C V	Total
20-001-001-B	DTI-ETAT-ETAT-GROUPE B	0	0	0	0	0	2000	0	2 000
30-001-001-B	TTL-ETAT-ETAT-GROUPE B	0	0	0	0	200 000	0	0	200 000
70-124-001-B	EE-OPEP-ETAT-GROUPE B	0	3 990 000	0	0	0	0	0	3 990 000
223	<u>APPUI A LA MISE EN PLACE FONDS REGIONAL DE DEVELOPPEMENT AGRICOLE</u>					01/01/2006		31/12/2013	
		0	0	0	150 000	1 100	0	0	151 100
10-001-001-B	RPI-ETAT-ETAT-GROUPE B	0	0	0	150 000	0	0	0	150 000
30-001-001-B	TTL-ETAT-ETAT-GROUPE B	0	0	0	0	1 100	0	0	1 100
224	<u>PROJET DE DEVELOPPEMENT AGRICOLE INTEGRE DE MANOMBO</u>					01/07/2006		31/12/2013	
		0	7 571 000	0	400 000	783 528	4 000	0	8 758 528
10-001-001-E	RPI-ETAT-ETAT-GROUPE E	0	0	0	400 000	0	0	0	400 000
20-001-001-E	DTI-ETAT-ETAT-GROUPE E	0	0	0	0	0	4000	0	4 000
30-001-001-E	TTL-ETAT-ETAT-GROUPE E	0	0	0	0	783 528	0	0	783 528
70-103-001-E	EE-FAD-ETAT-GROUPE E	0	7 571 000	0	0	0	0	0	7 571 000
225	<u>PROJET D'APPUI AU DEVELOPPEMENT DE MENABE ET MELAKY</u>					01/07/2006		31/12/2013	
		0	5 000 000	0	100 000	500 800	4 000	0	5 604 800
10-001-001-E	RPI-ETAT-ETAT-GROUPE E	0	0	0	100 000	0	0	0	100 000
20-001-001-E	DTI-ETAT-ETAT-GROUPE E	0	0	0	0	0	4000	0	4 000
30-001-001-E	TTL-ETAT-ETAT-GROUPE E	0	0	0	0	500 800	0	0	500 800
70-123-001-E	EE-FIDA-ETAT-GROUPE E	0	5 000 000	0	0	0	0	0	5 000 000
229	<u>PROGRAM DE SOUTIEN AUX POLES DE MICRO-ENTREP. RURALES ET AUX ECONOMIES REGION DE M CAR (PROSPERER)</u>					01/01/2008		31/12/2013	
		0	5 000 000	0	178 000	60 400	3 200	0	5 241 600
10-001-001-A	RPI-ETAT-ETAT-GROUPE A	0	0	0	178 000	0	0	0	178 000
20-001-001-A	DTI-ETAT-ETAT-GROUPE A	0	0	0	0	0	3200	0	3 200
30-001-001-A	TTL-ETAT-ETAT-GROUPE A	0	0	0	0	60 400	0	0	60 400
70-123-001-A	EE-FIDA-ETAT-GROUPE A	0	5 000 000	0	0	0	0	0	5 000 000
230	<u>APPUI AU CFAMA</u>					01/01/2008		31/12/2013	
		0	0	0	0	24 700	0	0	24 700
30-001-001-A	TTL-ETAT-ETAT-GROUPE A	0	0	0	0	24 700	0	0	24 700
235	<u>PROJET JEUNES ENTREPRENEURS RURAUX (PROJER PHASE II)</u>					01/01/2009		31/12/2015	
		0	40	0	142 000	10 000	3 500	0	155 540
10-001-001-A	RPI-ETAT-ETAT-GROUPE A	0	0	0	142 000	0	0	0	142 000
20-001-001-A	DTI-ETAT-ETAT-GROUPE A	0	0	0	0	0	3500	0	3 500
30-001-001-A	TTL-ETAT-ETAT-GROUPE A	0	0	0	0	10 000	0	0	10 000
70-103-001-A	EE-FAD-ETAT-GROUPE A	0	40	0	0	0	0	0	40
238	<u>APPUI AU RENFORCEMENT DES ORGANISATIONS PAYSANES ET SERVICES AGRICOLES</u>					01/01/2009		31/12/2013	
		0	2 012 200	0	175 000	150 000	2 000	0	2 339 200
10-001-001-A	RPI-ETAT-ETAT-GROUPE A	0	0	0	175 000	0	0	0	175 000
20-001-001-A	DTI-ETAT-ETAT-GROUPE A	0	0	0	0	0	2000	0	2 000
30-001-001-A	TTL-ETAT-ETAT-GROUPE A	0	0	0	0	150 000	0	0	150 000
70-123-001-A	EE-FIDA-ETAT-GROUPE A	0	2 012 200	0	0	0	0	0	2 012 200

PIP par institution de Tutelle - En Milliers d'Ariary

Tutelle	Subvention	Emprunt Etat	AEP	R P I	T T L	D T I	F C V	Total
<u>245</u>	<u>PROJET D'AMELIORATION DES PERTES DE POST RECOLTE</u>				<u>01/01/2009</u>		<u>31/12/2016</u>	
	0	0	0	0	203 672	0	0	203 672
30-001-001-A	TTL-ETAT-ETAT-GROUPE A	0	0	0	203 672	0	0	203 672
<u>252</u>	<u>PROJET D'AMELIORATION DE LA PRODUCTIVITE RIZICOLE SUR LES HAUTES TERRES</u>				<u>01/01/2010</u>		<u>31/12/2013</u>	
	1 600 000	0	0	48 000	2 000	1 400	0	1 651 400
10-001-001-A	RPI-ETAT-ETAT-GROUPE A	0	0	48 000	0	0	0	48 000
20-001-001-A	DTI-ETAT-ETAT-GROUPE A	0	0	0	0	1400	0	1 400
30-001-001-A	TTL-ETAT-ETAT-GROUPE A	0	0	0	2 000	0	0	2 000
60-219-219-A	SUB-JAPON-JAPON-GROUPE A	1 600 000	0	0	0	0	0	1 600 000
<u>256</u>	<u>PROMOTION DE LA PRODUCTION DE SEMENCES DE RIZ HYBRIDE</u>				<u>01/01/2011</u>		<u>31/08/2013</u>	
	2 000 000	0	0	20 000	8 000	0	0	2 028 000
10-001-001-A	RPI-ETAT-ETAT-GROUPE A	0	0	20 000	0	0	0	20 000
30-001-001-A	TTL-ETAT-ETAT-GROUPE A	0	0	0	8 000	0	0	8 000
60-218-218-A	SUB-CHINE-CHINE-GROUPE A	2 000 000	0	0	0	0	0	2 000 000
<u>257</u>	<u>PROGRAMME DE FORMATION PROFESSIONNELLE ET AMELIORATION DE LA PRODUCTIVITE AGRICOLE (FORMAPROD)</u>				<u>01/01/2011</u>		<u>30/06/2013</u>	
	609 400	675 000	0	200 000	15 000	900	0	1 500 300
10-001-001-A	RPI-ETAT-ETAT-GROUPE A	0	0	56 000	0	0	0	56 000
20-001-001-A	DTI-ETAT-ETAT-GROUPE A	0	0	0	0	200	0	200
30-001-001-A	TTL-ETAT-ETAT-GROUPE A	0	0	0	5 000	0	0	5 000
60-202-202-A	SUB-AFD-AFD-GROUPE A	200 000	0	0	0	0	0	200 000
10-001-001-B	RPI-ETAT-ETAT-GROUPE B	0	0	80 000	0	0	0	80 000
20-001-001-B	DTI-ETAT-ETAT-GROUPE B	0	0	0	0	400	0	400
30-001-001-B	TTL-ETAT-ETAT-GROUPE B	0	0	0	9 000	0	0	9 000
70-123-001-B	EE-FIDA-ETAT-GROUPE B	0	675 000	0	0	0	0	675 000
10-001-001-C	RPI-ETAT-ETAT-GROUPE C	0	0	64 000	0	0	0	64 000
20-001-001-C	DTI-ETAT-ETAT-GROUPE C	0	0	0	0	300	0	300
30-001-001-C	TTL-ETAT-ETAT-GROUPE C	0	0	0	1 000	0	0	1 000
60-123-123-C	SUB-FIDA-FIDA-GROUPE C	409 400	0	0	0	0	0	409 400
<u>260</u>	<u>APPUI AUX POLITIQUES ET STRATEGIES DE DEVELOPPEMENT AGRICOLE</u>				<u>01/01/2012</u>		<u>31/12/2014</u>	
	3 500 000	0	0	74 000	4 000	300	0	3 578 300
10-001-001-A	RPI-ETAT-ETAT-GROUPE A	0	0	74 000	0	0	0	74 000
20-001-001-A	DTI-ETAT-ETAT-GROUPE A	0	0	0	0	300	0	300
30-001-001-A	TTL-ETAT-ETAT-GROUPE A	0	0	0	4 000	0	0	4 000
60-202-202-A	SUB-AFD-AFD-GROUPE A	3 500 000	0	0	0	0	0	3 500 000
<u>261</u>	<u>SEMENCES ET ENGRAIS</u>				<u>01/01/2012</u>		<u>31/12/2014</u>	
	0	0	0	2 000 000	0	0	0	2 000 000
10-001-001-A	RPI-ETAT-ETAT-GROUPE A	0	0	2 000 000	0	0	0	2 000 000
<u>264</u>	<u>RELANCE DE LA PRODUCTION AGRICOLE</u>				<u>01/01/2013</u>		<u>31/12/2015</u>	
	0	0	0	1 014 000	0	0	0	1 014 000
10-001-001-A	RPI-ETAT-ETAT-GROUPE A	0	0	1 014 000	0	0	0	1 014 000

PIP par institution de Tutelle - En Milliers d'Ariary

Tutelle		Subvention	Emprunt Etat	AEP	R P I	T T L	D T I	F C V	Total
<u>265</u>	<u>REHABILITATION DES INFRASTRUCTURE AGRICOLES(PRIASO)</u>					<u>01/01/2013</u>		<u>31/12/2015</u>	
		0	1 675 000	0	250 000	1 000	10 000	0	1 936 000
10-001-001-A	RPI-ETAT-ETAT-GROUPE A	0	0	0	250 000	0	0	0	250 000
20-001-001-A	DTI-ETAT-ETAT-GROUPE A	0	0	0	0	0	10000	0	10 000
30-001-001-A	TTL-ETAT-ETAT-GROUPE A	0	0	0	0	1 000	0	0	1 000
70-103-001-A	EE-FAD-ETAT-GROUPE A	0	1 675 000	0	0	0	0	0	1 675 000
<u>266</u>	<u>DEVELOPPEMENT AGRICOLE ET SECURITE ALIMENTAIRE (AINA ET</u>					<u>01/01/2013</u>		<u>31/12/2015</u>	
		4 000 000	0	0	35 000	2 000	600	0	4 037 600
10-001-001-A	RPI-ETAT-ETAT-GROUPE A	0	0	0	35 000	0	0	0	35 000
20-001-001-A	DTI-ETAT-ETAT-GROUPE A	0	0	0	0	0	600	0	600
30-001-001-A	TTL-ETAT-ETAT-GROUPE A	0	0	0	0	2 000	0	0	2 000
60-107-107-A	SUB-UE-UE-GROUPE A	4 000 000	0	0	0	0	0	0	4 000 000
<u>267</u>	<u>APPUI A L'INTENSIFICATION DURABLE DES PRODUITS AGRICOLES ET</u>					<u>01/01/2013</u>		<u>31/12/2015</u>	
	<u>HORTICOLES DANS LES ZONES AFFECTEES PAR</u>	<u>400 000</u>	<u>0</u>	<u>0</u>	<u>40 000</u>	<u>800</u>	<u>200</u>	<u>0</u>	<u>441 000</u>
10-001-001-A	RPI-ETAT-ETAT-GROUPE A	0	0	0	40 000	0	0	0	40 000
20-001-001-A	DTI-ETAT-ETAT-GROUPE A	0	0	0	0	0	200	0	200
30-001-001-A	TTL-ETAT-ETAT-GROUPE A	0	0	0	0	800	0	0	800
60-113-113-A	SUB-FAO-FAO-GROUPE A	400 000	0	0	0	0	0	0	400 000
405	Recherche agricole	99 100	0	0	60 000	1 000	300	0	160 400
<u>259</u>	<u>TRANSFORMATION MANIOC</u>					<u>01/01/2011</u>		<u>31/12/2013</u>	
		99 100	0	0	60 000	1 000	300	0	160 400
10-001-001-A	RPI-ETAT-ETAT-GROUPE A	0	0	0	60 000	0	0	0	60 000
20-001-001-A	DTI-ETAT-ETAT-GROUPE A	0	0	0	0	0	300	0	300
30-001-001-A	TTL-ETAT-ETAT-GROUPE A	0	0	0	0	1 000	0	0	1 000
60-113-113-A	SUB-FAO-FAO-GROUPE A	99 100	0	0	0	0	0	0	99 100

PIP par institution de Tutelle - En Milliers d'Ariary

Tutelle	Subvention	Emprunt Etat	AEP	R P I	T T L	D T I	F C V	Total
42 MINELEVAGE	0	0	0	2 093 277	0	0	0	2 093 277
420 ÉLEVAGE	0	0	0	2 093 277	0	0	0	2 093 277
039 Administration et Coordination	0	0	0	193 277	0	0	0	193 277
<u>300 RENFORCEMENT DE LA GESTION BUDGETAIRE</u>					<u>01/01/2011</u>		<u>31/12/2014</u>	
	0	0	0	193 277	0	0	0	193 277
10-001-001-A RPI-ETAT-ETAT-GROUPE A	0	0	0	193 277	0	0	0	193 277
406 Développement de la production animale	0	0	0	1 900 000	0	0	0	1 900 000
<u>244 DEVELOPPEMENT DES POLITIQUES DE L'ELEVAGE ET DE SES FILIERES</u>					<u>01/01/2013</u>		<u>31/12/2015</u>	
	0	0	0	200 000	0	0	0	200 000
10-001-001-A RPI-ETAT-ETAT-GROUPE A	0	0	0	200 000	0	0	0	200 000
<u>245 SECURISATION DE LA SANTE ANIMALE ET SANTE PUBLIQUE VETERINAIRE</u>					<u>01/01/2013</u>		<u>31/12/2015</u>	
	0	0	0	250 000	0	0	0	250 000
10-001-001-A RPI-ETAT-ETAT-GROUPE A	0	0	0	250 000	0	0	0	250 000
<u>246 DEVELOPPEMENT DE LA FILIERE ZEBU ET AMELIORATION DES</u>					<u>01/01/2013</u>		<u>31/12/2015</u>	
	0	0	0	850 000	0	0	0	850 000
10-001-001-A RPI-ETAT-ETAT-GROUPE A	0	0	0	850 000	0	0	0	850 000
<u>247 PROFESSIONNALISATION DES ACTEURS DES FILIERS ANIMALES</u>					<u>01/01/2013</u>		<u>31/12/2015</u>	
	0	0	0	400 000	0	0	0	400 000
10-001-001-A RPI-ETAT-ETAT-GROUPE A	0	0	0	400 000	0	0	0	400 000
<u>248 DEVELOPPEMENT DES FEMMES RURALES PAR L'AMELIORATION TECHNIQ ELEVAGE VOLAILLE</u>					<u>01/01/2013</u>		<u>31/12/2015</u>	
	0	0	0	200 000	0	0	0	200 000
10-001-001-A RPI-ETAT-ETAT-GROUPE A	0	0	0	200 000	0	0	0	200 000

PIP par institution de Tutelle - En Milliers d'Ariary

Tutelle	Subvention	Emprunt Etat	AEP	R P I	T T L	D T I	F C V	Total
43 MPRH	5 190 000	9 212 000	0	629 000	70 350	7 000	0	15 108 350
430 PECHE	5 190 000	9 212 000	0	629 000	70 350	7 000	0	15 108 350
033 Administration et Coordination	0	0	0	59 000	0	0	0	59 000
<u>225 RENFORCEMENT DE LA GESTION ADMINISTRATIVE ET FINANCIERE</u>					<u>01/01/2010</u>		<u>31/12/2013</u>	
	0	0	0	59 000	0	0	0	59 000
10-001-001-A RPI-ETAT-ETAT-GROUPE A	0	0	0	59 000	0	0	0	59 000
408 Développement de la pêche et des ressources halieutiques	5 190 000	9 212 000	0	570 000	70 350	7 000	0	15 049 350
<u>154 PROJET DE GESTION DE RESSOURCE CREVETTERE</u>					<u>02/01/2002</u>		<u>31/12/2013</u>	
	190 000	0	0	110 000	5 000	700	0	305 700
20-001-001-A DTI-ETAT-ETAT-GROUPE A	0	0	0	0	0	700	0	700
30-001-001-A TTL-ETAT-ETAT-GROUPE A	0	0	0	0	5 000	0	0	5 000
60-202-202-A SUB-AFD-AFD-GROUPE A	190 000	0	0	0	0	0	0	190 000
10-001-001-D RPI-ETAT-ETAT-GROUPE D	0	0	0	110 000	0	0	0	110 000
<u>159 PROGRAMME D'APPUI AUX COMMUNAUTES DES PECHEURS DU LITTORAL DE TOLIARA</u>					<u>01/01/2004</u>		<u>31/12/2013</u>	
	0	9 212 000	0	200 000	50 000	200	0	9 462 200
10-001-001-A RPI-ETAT-ETAT-GROUPE A	0	0	0	200 000	0	0	0	200 000
20-001-001-A DTI-ETAT-ETAT-GROUPE A	0	0	0	0	0	200	0	200
30-001-001-A TTL-ETAT-ETAT-GROUPE A	0	0	0	0	50 000	0	0	50 000
70-103-001-A EE-FAD-ETAT-GROUPE A	0	9 212 000	0	0	0	0	0	9 212 000
<u>217 APPUI A L'AUTORITE SANITAIRE HALIEUTIQUE (ASH)</u>					<u>01/01/2006</u>		<u>31/12/2013</u>	
	0	0	0	90 000	350	100	0	90 450
10-001-001-A RPI-ETAT-ETAT-GROUPE A	0	0	0	90 000	0	0	0	90 000
20-001-001-A DTI-ETAT-ETAT-GROUPE A	0	0	0	0	0	100	0	100
30-001-001-A TTL-ETAT-ETAT-GROUPE A	0	0	0	0	350	0	0	350
<u>218 SOUTH WEST INDIAN OCEAN FISHERIES PROGRAMME (SWIOFP)</u>					<u>01/01/2006</u>		<u>31/12/2013</u>	
	0	0	0	60 000	0	0	0	60 000
10-001-001-A RPI-ETAT-ETAT-GROUPE A	0	0	0	60 000	0	0	0	60 000
<u>228 VULGARISAT DE L'AQUACULTURE DE TILAPIA DANS REG BOENY</u>					<u>01/01/2013</u>		<u>31/12/2015</u>	
	5 000 000	0	0	110 000	15 000	6 000	0	5 131 000
10-001-001-A RPI-ETAT-ETAT-GROUPE A	0	0	0	110 000	0	0	0	110 000
20-001-001-A DTI-ETAT-ETAT-GROUPE A	0	0	0	0	0	6000	0	6 000
30-001-001-A TTL-ETAT-ETAT-GROUPE A	0	0	0	0	15 000	0	0	15 000
60-219-219-A SUB-JAPON-JAPON- GROUPE A	5 000 000	0	0	0	0	0	0	5 000 000

PIP par institution de Tutelle - En Milliers d'Ariary

Tutelle	Subvention	Emprunt Etat	AEP	R P I	T T L	D T I	F C V	Total
44 MEF	19 066 240	22 600 000	0	2 394 596	88 500	6 400	0	44 155 736
440 ENVIRONNEMENT	19 066 240	22 600 000	0	2 394 596	88 500	6 400	0	44 155 736
017 Administration et Coordination	0	0	0	91 496	0	0	0	91 496
<u>074 APPUI A LA PLANIFICATION-SUIVI-EVALUATION</u>					<u>01/01/2011</u>		<u>31/12/2014</u>	
	0	0	0	34 496	0	0	0	34 496
10-001-001-A RPI-ETAT-ETAT-GROUPE A	0	0	0	34 496	0	0	0	34 496
<u>081 AMELIORATION DE LA GOUVERNANCE DE L'ADMINISTRATION</u>					<u>01/01/2013</u>		<u>31/12/2014</u>	
	0	0	0	57 000	0	0	0	57 000
10-001-001-A RPI-ETAT-ETAT-GROUPE A	0	0	0	57 000	0	0	0	57 000
701 Gestion durable des ressources naturelles	18 054 340	22 600 000	0	2 100 100	85 000	5 700	0	42 845 140
<u>041 PROGRAMME ENVIRONNEMENTAL III CONSOLIDE (PE III)</u>					<u>01/01/2004</u>		<u>31/12/2013</u>	
	3 130 000	22 600 000	0	38 000	25 400	3 000	0	25 796 400
30-001-001-D TTL-ETAT-ETAT-GROUPE D	0	0	0	0	5 100	0	0	5 100
20-001-001-F DTI-ETAT-ETAT-GROUPE F	0	0	0	0	0	1000	0	1 000
30-001-001-F TTL-ETAT-ETAT-GROUPE F	0	0	0	0	7 300	0	0	7 300
60-133-111-F SUB-GEF-IDA-GROUPE F	782 000	0	0	0	0	0	0	782 000
10-001-001-H RPI-ETAT-ETAT-GROUPE H	0	0	0	38 000	0	0	0	38 000
20-001-001-H DTI-ETAT-ETAT-GROUPE H	0	0	0	0	0	1000	0	1 000
30-001-001-H TTL-ETAT-ETAT-GROUPE H	0	0	0	0	8 000	0	0	8 000
60-205-206-H SUB-ALLEMAGNE-KFW- GROUPE H	1 348 000	0	0	0	0	0	0	1 348 000
20-001-001-O DTI-ETAT-ETAT-GROUPE O	0	0	0	0	0	1000	0	1 000
30-001-001-O TTL-ETAT-ETAT-GROUPE O	0	0	0	0	5 000	0	0	5 000
60-112-112-O SUB-PNUD-PNUD-GROUPE O	1 000 000	0	0	0	0	0	0	1 000 000
70-111-001-Q EE-IDA-ETAT-GROUPE Q	0	22 600 000	0	0	0	0	0	22 600 000
<u>045 PROGRAMME DE GESTION DURABLE DES RESSOURECES NATURELLES</u>					<u>01/01/2006</u>		<u>31/12/2013</u>	
	8 000 000	0	0	78 000	32 000	1 000	0	8 111 000
10-001-001-A RPI-ETAT-ETAT-GROUPE A	0	0	0	78 000	0	0	0	78 000
20-001-001-A DTI-ETAT-ETAT-GROUPE A	0	0	0	0	0	1000	0	1 000
30-001-001-A TTL-ETAT-ETAT-GROUPE A	0	0	0	0	32 000	0	0	32 000
60-205-207-A SUB-ALLEMAGNE-GTZ- GROUPE A	8 000 000	0	0	0	0	0	0	8 000 000
<u>046 RECOLTE ET CONSERVATION DES GRAINES DES ESPECES DES ZONES</u>					<u>01/01/2007</u>		<u>31/12/2013</u>	
	0	0	0	48 100	0	0	0	48 100
10-001-001-A RPI-ETAT-ETAT-GROUPE A	0	0	0	48 100	0	0	0	48 100
<u>059 FONDATION POUR LES AIRES PROTEGEES ET LA BIODIVERSITE DE</u>					<u>01/01/2009</u>		<u>31/12/2023</u>	
	0	0	0	700 000	0	0	0	700 000
10-001-001-A RPI-ETAT-ETAT-GROUPE A	0	0	0	700 000	0	0	0	700 000
<u>061 APPUI AU CNFEREF MORONDAVA</u>					<u>01/01/2009</u>		<u>31/12/2013</u>	
	0	0	0	50 000	0	0	0	50 000
10-001-001-A RPI-ETAT-ETAT-GROUPE A	0	0	0	50 000	0	0	0	50 000

PIP par institution de Tutelle - En Milliers d'Ariary

Tutelle	Subvention	Emprunt Etat	AEP	R P I	T T L	D T I	F C V	Total
<u>063</u>	<u>APPUI A L'ORGANISATION DE FILIERE BOIS ENERGIE</u>				<u>01/01/2009</u>		<u>31/12/2013</u>	
	0	0	0	0	5 600	0	0	5 600
30-001-001-A	TTL-ETAT-ETAT-GROUPE A	0	0	0	5 600	0	0	5 600
<u>066</u>	<u>CONSERVATION 3 REGIONS HOTS POT DE LA BIODIVERSITE (COGESFOR)</u>				<u>01/01/2010</u>		<u>31/12/2013</u>	
	535 240	0	0	38 000	6 000	100	0	579 340
10-001-001-A	RPI-ETAT-ETAT-GROUPE A	0	0	38 000	0	0	0	38 000
20-001-001-A	DTI-ETAT-ETAT-GROUPE A	0	0	0	0	100	0	100
30-001-001-A	TTL-ETAT-ETAT-GROUPE A	0	0	0	6 000	0	0	6 000
60-202-202-A	SUB-AFD-AFD-GROUPE A	535 240	0	0	0	0	0	535 240
<u>076</u>	<u>APPUI A LA MISE EN PLACE DES AP DES RESSOURCES NATURELLES</u>				<u>01/01/2011</u>		<u>31/12/2015</u>	
	323 100	0	0	38 000	2 000	200	0	363 300
10-001-001-A	RPI-ETAT-ETAT-GROUPE A	0	0	38 000	0	0	0	38 000
20-001-001-A	DTI-ETAT-ETAT-GROUPE A	0	0	0	0	200	0	200
30-001-001-A	TTL-ETAT-ETAT-GROUPE A	0	0	0	2 000	0	0	2 000
60-133-112-A	SUB-GEF-PNUD-GROUPE A	323 100	0	0	0	0	0	323 100
<u>078</u>	<u>AMELIORATION DE LA GOUVERNANCE DES FILIERES BOIS PRECIEUX</u>				<u>01/01/2012</u>		<u>31/12/2014</u>	
	309 000	0	0	20 000	4 500	500	0	334 000
10-001-001-A	RPI-ETAT-ETAT-GROUPE A	0	0	20 000	0	0	0	20 000
20-001-001-A	DTI-ETAT-ETAT-GROUPE A	0	0	0	0	500	0	500
30-001-001-A	TTL-ETAT-ETAT-GROUPE A	0	0	0	4 500	0	0	4 500
60-113-113-A	SUB-FAO-FAO-GROUPE A	309 000	0	0	0	0	0	309 000
<u>079</u>	<u>PROJET DE DEVELOPPEMENT INTEGRE ENVIRONNEMENT ET DEVELOPPEMENT RURAL MORARANO CHROME</u>				<u>01/01/2012</u>		<u>31/12/2014</u>	
	3 364 000	0	0	20 000	4 500	500	0	3 389 000
10-001-001-A	RPI-ETAT-ETAT-GROUPE A	0	0	20 000	0	0	0	20 000
20-001-001-A	DTI-ETAT-ETAT-GROUPE A	0	0	0	0	500	0	500
30-001-001-A	TTL-ETAT-ETAT-GROUPE A	0	0	0	4 500	0	0	4 500
60-219-264-A	SUB-JAPON-JICA-GROUPE	3 364 000	0	0	0	0	0	3 364 000
<u>082</u>	<u>PROGRAMME HOLISTIQUE DE CONSERVATION DES FORETS</u>				<u>01/01/2013</u>		<u>31/12/2015</u>	
	1 393 000	0	0	0	5 000	200	0	1 398 200
20-001-001-A	DTI-ETAT-ETAT-GROUPE A	0	0	0	0	200	0	200
30-001-001-A	TTL-ETAT-ETAT-GROUPE A	0	0	0	5 000	0	0	5 000
60-202-202-A	SUB-AFD-AFD-GROUPE A	1 393 000	0	0	0	0	0	1 393 000
<u>083</u>	<u>DEVELOPPEMENT DU REBOISEMENT NATIONAL(ONG, COMMUNAL, REGIONAL ET PROVINCIAL)</u>				<u>01/01/2013</u>		<u>31/12/2015</u>	
	0	0	0	500 000	0	0	0	500 000
10-001-001-A	RPI-ETAT-ETAT-GROUPE A	0	0	500 000	0	0	0	500 000
<u>084</u>	<u>RENFORCEMENT DE LA LUTTE CONTRE LES FEUX DE BROUSSE</u>				<u>01/01/2013</u>		<u>31/12/2015</u>	
	0	0	0	500 000	0	0	0	500 000
10-001-001-A	RPI-ETAT-ETAT-GROUPE A	0	0	500 000	0	0	0	500 000

PIP par institution de Tutelle - En Milliers d'Ariary

Tutelle	Subvention	Emprunt Etat	AEP	R P I	T T L	D T I	F C V	Total
<u>085</u>	<u>PROG D'AMELIOR CONDITION DE VIE ET DE LA RESILIENCE DES POP</u>				<u>01/01/2013</u>		<u>31/12/2015</u>	
	0	0	0	20 000	0	0	0	20 000
10-001-001-A	RPI-ETAT-ETAT-GROUPE A	0	0	20 000	0	0	0	20 000
<u>086</u>	<u>RENFORCEMENT DU CONTRÔLE FORESTIER</u>				<u>01/01/2013</u>		<u>31/12/2015</u>	
	0	0	0	50 000	0	0	0	50 000
10-001-001-A	RPI-ETAT-ETAT-GROUPE A	0	0	50 000	0	0	0	50 000
<u>087</u>	<u>GESTION DES RESSOURCES MARINES - ZONES COTIERES DANS LA REGION COI</u>				<u>01/01/2013</u>		<u>31/12/2015</u>	
	1 000 000	0	0	0	0	200	0	1 000 200
20-001-001-A	DTI-ETAT-ETAT-GROUPE A	0	0	0	0	200	0	200
60-107-301-A	SUB-UE-WWF- GROUPE A	1 000 000	0	0	0	0	0	1 000 000
703	Developpement du Reflexe Environnemental	1 011 900	0	0	203 000	3 500	700	1 219 100
<u>060</u>	<u>MISE EN COMPATIBILITE DES INVESTISSEMENTS AVEC</u>				<u>01/01/2009</u>		<u>31/12/2013</u>	
	0	0	0	35 000	0	0	0	35 000
10-001-001-A	RPI-ETAT-ETAT-GROUPE A	0	0	35 000	0	0	0	35 000
<u>070</u>	<u>GESTION DES PRODUITS CHIMIQUES</u>				<u>01/01/2011</u>		<u>31/12/2013</u>	
	36 000	0	0	50 000	500	100	0	86 600
10-001-001-A	RPI-ETAT-ETAT-GROUPE A	0	0	50 000	0	0	0	50 000
20-001-001-A	DTI-ETAT-ETAT-GROUPE A	0	0	0	0	100	0	100
30-001-001-A	TTL-ETAT-ETAT-GROUPE A	0	0	0	0	500	0	500
60-126-126-A	SUB-PNUE-PNUE-GROUPE	36 000	0	0	0	0	0	36 000
<u>071</u>	<u>RENFORCEMENT DE CAPACITE SUR LA MISE EN ŒUVRE DU POPs</u>				<u>01/01/2011</u>		<u>31/12/2015</u>	
	510 500	0	0	25 000	1 000	200	0	536 700
10-001-001-A	RPI-ETAT-ETAT-GROUPE A	0	0	25 000	0	0	0	25 000
20-001-001-A	DTI-ETAT-ETAT-GROUPE A	0	0	0	0	200	0	200
30-001-001-A	TTL-ETAT-ETAT-GROUPE A	0	0	0	0	1 000	0	1 000
60-133-117-A	SUB-GEF-ONUDI-GROUPE A	510 500	0	0	0	0	0	510 500
<u>072</u>	<u>PLAN DE GESTION ET D'ELIMINATION DES HYDROCHLOROFLUOROCARBONES (HCFCs)</u>				<u>01/01/2011</u>		<u>31/12/2014</u>	
	250 000	0	0	25 000	1 000	200	0	276 200
10-001-001-A	RPI-ETAT-ETAT-GROUPE A	0	0	25 000	0	0	0	25 000
20-001-001-A	DTI-ETAT-ETAT-GROUPE A	0	0	0	0	200	0	200
30-001-001-A	TTL-ETAT-ETAT-GROUPE A	0	0	0	0	1 000	0	1 000
60-126-117-A	SUB-PNUE-ONUDI-GROUPE A	250 000	0	0	0	0	0	250 000
<u>073</u>	<u>GESTION ET REFLEXE ENVIRONNEMENTAUX A TOUS LES NIVEAUX</u>				<u>01/01/2011</u>		<u>31/12/2014</u>	
	0	0	0	28 000	0	0	0	28 000
10-001-001-A	RPI-ETAT-ETAT-GROUPE A	0	0	28 000	0	0	0	28 000
<u>075</u>	<u>RENFORCEMENT DU SYSTÈME IEC</u>				<u>01/01/2011</u>		<u>31/12/2013</u>	
	0	0	0	20 000	0	0	0	20 000
10-001-001-A	RPI-ETAT-ETAT-GROUPE A	0	0	20 000	0	0	0	20 000

PIP par institution de Tutelle - En Milliers d'Ariary

Tutelle	Subvention	Emprunt Etat	AEP	R P I	T T L	DTI	F C V	Total
<u>077</u>	<u>STABILISATION DE LA POP RURALE ET GOUVERNANCE LOCALE DANS LE SUD</u>				<u>01/01/2011</u>		<u>31/12/2014</u>	
	215 400	0	0	20 000	1 000	200	0	236 600
10-001-001-A	RPI-ETAT-ETAT-GROUPE A	0	0	20 000	0	0	0	20 000
20-001-001-A	DTI-ETAT-ETAT-GROUPE A	0	0	0	0	200	0	200
30-001-001-A	TTL-ETAT-ETAT-GROUPE A	0	0	0	1 000	0	0	1 000
60-133-301-A	SUB-GEF-WWF-GROUPE A	215 400	0	0	0	0	0	215 400

PIP par institution de Tutelle - En Milliers d'Ariary

Tutelle	Subvention	Emprunt Etat	AEP	R P I	T T L	D T I	F C V	Total
51 MINENERGIE	10 000 020	3 140 000	5 200 000	1 290 847	176 500	26 350	0	19 833 717
510 ÉNERGIE	10 000 020	3 140 000	5 200 000	1 290 847	176 500	26 350	0	19 833 717
203 Développement des infrastructures électriques et des ressources d'énergie locales	10 000 020	3 140 000	5 200 000	1 290 847	176 500	26 350	0	19 833 717
<u>054 ELECTRIFICATION RURALE</u>					<u>01/01/2004</u>		<u>31/12/2013</u>	
	5 500 020	0	0	350 000	55 700	3 350	0	5 909 070
10-001-001-B RPI-ETAT-ETAT-GROUPE B	0	0	0	350 000	0	0	0	350 000
20-001-001-C DTI-ETAT-ETAT-GROUPE C	0	0	0	0	0	2000	0	2 000
30-001-001-C TTL-ETAT-ETAT-GROUPE C	0	0	0	0	50 000	0	0	50 000
60-107-107-C SUB-UE-UE-GROUPE C	4 000 000	0	0	0	0	0	0	4 000 000
20-001-001-D DTI-ETAT-ETAT-GROUPE D	0	0	0	0	0	600	0	600
30-001-001-D TTL-ETAT-ETAT-GROUPE D	0	0	0	0	700	0	0	700
60-117-117-D SUB-ONUDI-ONUDI-GROUPE D	1 000 000	0	0	0	0	0	0	1 000 000
20-001-001-E DTI-ETAT-ETAT-GROUPE E	0	0	0	0	0	750	0	750
30-001-001-E TTL-ETAT-ETAT-GROUPE E	0	0	0	0	5 000	0	0	5 000
60-205-206-E SUB-ALLEMAGNE-KFW-GROUPE E	500 020	0	0	0	0	0	0	500 020
<u>055 TROISIEME GROUPE D'ANDEKALEKA</u>					<u>01/01/2006</u>		<u>31/12/2013</u>	
	0	0	1 500 000	217 000	26 000	7 500	0	1 750 500
70-101-001-A EE-BADEA-ETAT-GROUPE A	0	0	500 000	0	0	0	0	500 000
70-124-001-C EE-OPEP-ETAT-GROUPE C	0	0	1 000 000	0	0	0	0	1 000 000
10-001-001-D RPI-ETAT-ETAT-GROUPE D	0	0	0	217 000	0	0	0	217 000
20-001-001-D DTI-ETAT-ETAT-GROUPE D	0	0	0	0	0	7500	0	7 500
30-001-001-D TTL-ETAT-ETAT-GROUPE D	0	0	0	0	26 000	0	0	26 000
<u>062 REDRESSEMENT ET RESTRUCTURATION DE LA JIRAMA</u>					<u>01/01/2006</u>		<u>31/12/2013</u>	
	4 500 000	3 140 000	3 000 000	234 000	52 800	13 500	0	10 940 300
10-001-001-A RPI-ETAT-ETAT-GROUPE A	0	0	0	208 000	0	0	0	208 000
20-001-001-A DTI-ETAT-ETAT-GROUPE A	0	0	0	0	0	1000	0	1 000
30-001-001-A TTL-ETAT-ETAT-GROUPE A	0	0	0	0	800	0	0	800
70-111-001-A EE-IDA-ETAT-GROUPE A	0	3 140 000	0	0	0	0	0	3 140 000
70-111-001-B EE-IDA-ETAT-GROUPE B	0	0	3 000 000	0	0	0	0	3 000 000
20-001-001-C DTI-ETAT-ETAT-GROUPE C	0	0	0	0	0	7000	0	7 000
30-001-001-C TTL-ETAT-ETAT-GROUPE C	0	0	0	0	2 000	0	0	2 000
60-202-202-C SUB-AFD-AFD-GROUPE C	4 500 000	0	0	0	0	0	0	4 500 000
10-001-001-D RPI-ETAT-ETAT-GROUPE D	0	0	0	26 000	0	0	0	26 000
20-001-001-D DTI-ETAT-ETAT-GROUPE D	0	0	0	0	0	5500	0	5 500
30-001-001-D TTL-ETAT-ETAT-GROUPE D	0	0	0	0	50 000	0	0	50 000
<u>073 ETUDES ET TRAVAUX DE CONSTRUCTION DE LIGNE TRANSPORT D'ENERGIE ELECTRIQUE</u>					<u>01/01/2009</u>		<u>31/12/2013</u>	
	0	0	0	78 000	0	0	0	78 000
10-001-001-A RPI-ETAT-ETAT-GROUPE A	0	0	0	78 000	0	0	0	78 000

PIP par institution de Tutelle - En Milliers d'Ariary

Tutelle	Subvention	Emprunt Etat	AEP	R P I	T T L	D T I	F C V	Total
<u>077</u>	<u>APPUI A LA SYNERGIE ENERGIE-ENVIRONNEMENT DANS LE SUD-OUEST</u>				<u>01/01/2009</u>		<u>31/12/2013</u>	
	0	0	0	0	22 000	0	0	22 000
30-001-001-A	TTL-ETAT-ETAT-GROUPE A	0	0	0	22 000	0	0	22 000
<u>083</u>	<u>DEVELOPPEMENT DES ENERGIES RENOUVELABLES ET ALTERNATIVES</u>				<u>01/01/2013</u>		<u>31/12/2015</u>	
	0	0	0	411 847	0	0	0	411 847
10-001-001-A	RPI-ETAT-ETAT-GROUPE A	0	0	411 847	0	0	0	411 847
<u>084</u>	<u>PROJET D'EXTENSION DE LA CENTRALE HYDROELECTRIQUE</u>				<u>01/01/2013</u>		<u>31/12/2015</u>	
	0	0	700 000	0	20 000	2 000	0	722 000
20-001-001-B	DTI-ETAT-ETAT-GROUPE B	0	0	0	0	2000	0	2 000
30-001-001-B	TTL-ETAT-ETAT-GROUPE B	0	0	0	20 000	0	0	20 000
70-224-001-B	EE-KOWEIT-ETAT-GROUPE B	0	0	700 000	0	0	0	700 000

PIP par institution de Tutelle - En Milliers d'Ariary

Tutelle	Subvention	Emprunt Etat	AEP	R P I	T T L	D T I	F C V	Total
52 MINEAU	12 000 080	34 125 000	500 000	6 420 076	760 000	9 000	0	53 814 156
520 EAU ET	12 000 080	34 125 000	500 000	6 420 076	760 000	9 000	0	53 814 156
205 Développement de l'accès à l'eau et aux infrastructures d'assainissement	12 000 080	34 125 000	500 000	6 420 076	760 000	9 000	0	53 814 156
<u>056 APPROVISIONNEMENT EN EAU POTABLE ET ASSAINISSEMENT</u>					<u>01/01/2004</u>		<u>31/12/2013</u>	
	11 500 060	0	0	20 000	10 000	2 000	0	11 532 060
10-001-001-A RPI-ETAT-ETAT-GROUPE A	0	0	0	20 000	0	0	0	20 000
20-001-001-A DTI-ETAT-ETAT-GROUPE A	0	0	0	0	0	1000	0	1 000
60-120-120-A SUB-UNICEF-UNICEF-GROUPE A	6 500 000	0	0	0	0	0	0	6 500 000
20-001-001-B DTI-ETAT-ETAT-GROUPE B	0	0	0	0	0	1000	0	1 000
30-001-001-B TTL-ETAT-ETAT-GROUPE B	0	0	0	0	10 000	0	0	10 000
60-107-107-B SUB-UE-UE-GROUPE B	5 000 060	0	0	0	0	0	0	5 000 060
<u>058 GESTION INTEGREE DES RESSOURCES EN EAU (ANDEA)</u>					<u>01/07/2004</u>		<u>31/12/2013</u>	
	0	0	0	0	26 000	0	0	26 000
30-001-001-B TTL-ETAT-ETAT-GROUPE B	0	0	0	0	26 000	0	0	26 000
<u>059 ALIMENTATION EN EAU DANS LE SUD</u>					<u>01/01/2005</u>		<u>31/12/2013</u>	
	20	0	0	100 000	0	0	0	100 020
10-001-001-B RPI-ETAT-ETAT-GROUPE B	0	0	0	100 000	0	0	0	100 000
60-327-327-B SUB-FONDEM-FONDEM-GROUPE B	20	0	0	0	0	0	0	20
<u>063 EAU POTABLE ET ASSAINISSEMENT D'AMBALAVAO ET DE MANJAKANDRIANA</u>					<u>01/01/2004</u>		<u>31/12/2013</u>	
	0	0	500 000	150 000	20 000	0	0	670 000
10-001-001-B RPI-ETAT-ETAT-GROUPE B	0	0	0	150 000	0	0	0	150 000
30-001-001-B TTL-ETAT-ETAT-GROUPE B	0	0	0	0	20 000	0	0	20 000
70-101-001-B EE-BADEA-ETAT-GROUPE B	0	0	500 000	0	0	0	0	500 000
<u>065 PROGRAMME D'APPROVISIONNEMENT EN EAU POTABLE ET ASSAINISSEMENT EN MILIEU RURAL (PAEAR)</u>					<u>27/06/2006</u>		<u>31/12/2013</u>	
	0	34 125 000	0	5 849 076	615 000	0	0	40 589 076
10-001-001-A RPI-ETAT-ETAT-GROUPE A	0	0	0	5 849 076	0	0	0	5 849 076
30-001-001-A TTL-ETAT-ETAT-GROUPE A	0	0	0	0	615 000	0	0	615 000
70-103-001-A EE-FAD-ETAT-GROUPE A	0	34 125 000	0	0	0	0	0	34 125 000
<u>071 REHABILITATION DES INFRASTRUCTURES DAN S LES COMMUNES PERIPHERIQUES D'ANTANANARIVO (APIPA)</u>					<u>01/01/2005</u>		<u>31/12/2013</u>	
	0	0	0	80 000	0	0	0	80 000
10-001-001-A RPI-ETAT-ETAT-GROUPE A	0	0	0	80 000	0	0	0	80 000
<u>072 EVACUATION DES EAUX USEES ET DES ORDURES VILLE ANTANANARIVO (SAMVA)</u>					<u>01/01/2003</u>		<u>31/12/2013</u>	
	0	0	0	90 000	0	0	0	90 000
10-001-001-A RPI-ETAT-ETAT-GROUPE A	0	0	0	90 000	0	0	0	90 000
<u>074 PROJET D'AMELIORATION DE LA GESTION DES SYSTEMES D'APPROVISIONNEMENT EN EAU POTABLE</u>					<u>01/01/2012</u>		<u>31/12/2014</u>	
	500 000	0	0	31 000	89 000	7 000	0	627 000

PIP par institution de Tutelle - En Milliers d'Ariary

Tutelle		Subvention	Emprunt Etat	AEP	R P I	T T L	D T I	F C V	Total
10-001-001-A	RPI-ETAT-ETAT-GROUPE A	0	0	0	31 000	0	0	0	31 000
20-001-001-A	DTI-ETAT-ETAT-GROUPE A	0	0	0	0	0	7000	0	7 000
30-001-001-A	TTL-ETAT-ETAT-GROUPE A	0	0	0	0	89 000	0	0	89 000
60-219-264-A	SUB-JAPON-JICA-GROUPE	500 000	0	0	0	0	0	0	500 000
<u>076</u>	<u>MAINTENANCE ET RENFORCEMENT DES EQUIPEMENTS ET INSTALLATION DE PRODUCTION ET DE DISTRIBUTION D'EAU D</u>					<u>01/01/2013</u>		<u>31/12/2015</u>	
		0	0	0	100 000	0	0	0	100 000
10-001-001-A	RPI-ETAT-ETAT-GROUPE A	0	0	0	100 000	0	0	0	100 000

PIP par institution de Tutelle - En Milliers d'Ariary

Tutelle	Subvention	Emprunt Etat	AEP	R P I	T T L	D T I	F C V	Total
53 MINMINES	0	0	0	910 000	0	0	0	910 000
530 MINES	0	0	0	910 000	0	0	0	910 000
609 Développement du secteur Minier	0	0	0	910 000	0	0	0	910 000
<u>081 REHABILITATION BATIMENTS DEPARTEMENT DES MINES</u>					<u>01/01/2010</u>		<u>31/12/2013</u>	
	0	0	0	510 000	0	0	0	510 000
10-001-001-A RPI-ETAT-ETAT-GROUPE A	0	0	0	510 000	0	0	0	510 000
<u>083 RENFORCEMENT DE L'ASSAINISSEMENT DES ACTIVITES MINIERES</u>					<u>01/01/2013</u>		<u>31/12/2015</u>	
	0	0	0	400 000	0	0	0	400 000
10-001-001-A RPI-ETAT-ETAT-GROUPE A	0	0	0	400 000	0	0	0	400 000

PIP par institution de Tutelle - En Milliers d'Ariary

Tutelle	Subvention	Emprunt Etat	AEP	R P I	T T L	D T I	F C V	Total
54 MINHYDRO	0	0	0	228 344	0	0	0	228 344
540 HYDROCARBURES	0	0	0	228 344	0	0	0	228 344
204 Développement du secteur pétrolier et des biocarburants	0	0	0	228 344	0	0	0	228 344
<u>056</u> <u>APPUI A LA PROMOTION ET A L'UTILISATION DES BIOCARBURANTS</u>					<u>01/01/2010</u>		<u>31/12/2013</u>	
	0	0	0	75 000	0	0	0	75 000
10-001-001-A RPI-ETAT-ETAT-GROUPE A	0	0	0	75 000	0	0	0	75 000
<u>080</u> <u>APPUI A LA GESTION DES RESSOURCES PETROLIERES</u>					<u>01/01/2010</u>		<u>31/12/2013</u>	
	0	0	0	87 000	0	0	0	87 000
10-001-001-A RPI-ETAT-ETAT-GROUPE A	0	0	0	87 000	0	0	0	87 000
<u>082</u> <u>REVISION DES TEXTES REGLEMENTAIRES</u>					<u>01/01/2013</u>		<u>31/12/2015</u>	
	0	0	0	66 344	0	0	0	66 344
10-001-001-A RPI-ETAT-ETAT-GROUPE A	0	0	0	66 344	0	0	0	66 344

PIP par institution de Tutelle - En Milliers d'Ariary

Tutelle	Subvention	Emprunt Etat	AEP	R P I	T T L	D T I	F C V	Total
61 MTPM	16 723 060	9 569 258	0	6 057 387	1 846 100	62 900	0	34 258 705
610 TRAVAUX PUBLICS	16 723 060	9 569 258	0	5 857 387	1 841 600	62 900	0	34 054 205
020 Administration et Coordination	0	0	0	170 000	0	0	0	170 000
<u>273</u> <u>MISE EN PLACE DU SYSTEME D'INFORMATION INTEGRE DU MTPM</u>					<u>01/01/2008</u>		<u>31/12/2013</u>	
	0	0	0	50 000	0	0	0	50 000
10-001-001-A RPI-ETAT-ETAT-GROUPE A	0	0	0	50 000	0	0	0	50 000
<u>274</u> <u>INTEGRATION DES DIMENSIONS ENVIRONNEMENTALES ET SOCIALES</u>					<u>01/01/2008</u>		<u>31/12/2013</u>	
	0	0	0	50 000	0	0	0	50 000
10-001-001-A RPI-ETAT-ETAT-GROUPE A	0	0	0	50 000	0	0	0	50 000
<u>302</u> <u>PROGRAMMATION ET GESTION DES PROJETS D'INVESTISSEMENT</u>					<u>01/01/2013</u>		<u>31/12/2016</u>	
	0	0	0	70 000	0	0	0	70 000
10-001-001-A RPI-ETAT-ETAT-GROUPE A	0	0	0	70 000	0	0	0	70 000
206 Développement des infrastructures routières	16 723 060	9 569 258	0	5 687 387	1 841 600	62 900	0	33 884 205
<u>203</u> <u>REHABILITATION RN6</u>					<u>01/07/1996</u>		<u>31/12/2013</u>	
	0	0	0	0	20 000	0	0	20 000
30-001-001-A TTL-ETAT-ETAT-GROUPE A	0	0	0	0	20 000	0	0	20 000
<u>205</u> <u>REHABILITATION DE 8 PONTS</u>					<u>01/01/1997</u>		<u>31/12/2013</u>	
	0	0	0	0	20 000	0	0	20 000
30-001-001-A TTL-ETAT-ETAT-GROUPE A	0	0	0	0	20 000	0	0	20 000
<u>211</u> <u>DEGATS CYCLONIQUES - PROGRAMME DE REHABILITATION DES INFRASTRUCTURES ROUTIERS ET D'ENTRETIEN ROUTIER</u>					<u>01/08/2000</u>		<u>31/12/2013</u>	
	12 223 060	0	0	17 100	302 500	7 500	0	12 550 160
20-001-001-A DTI-ETAT-ETAT-GROUPE A	0	0	0	0	0	5600	0	5 600
30-001-001-A TTL-ETAT-ETAT-GROUPE A	0	0	0	0	202 500	0	0	202 500
60-107-107-A SUB-UE-UE-GROUPE A	11 723 000	0	0	0	0	0	0	11 723 000
10-001-001-C RPI-ETAT-ETAT-GROUPE C	0	0	0	17 100	0	0	0	17 100
20-001-001-C DTI-ETAT-ETAT-GROUPE C	0	0	0	0	0	1900	0	1 900
30-001-001-C TTL-ETAT-ETAT-GROUPE C	0	0	0	0	100 000	0	0	100 000
60-103-103-C SUB-FAD-FAD-GROUPE C	500 060	0	0	0	0	0	0	500 060
<u>212</u> <u>PTR EX-PROGRAMME DE TRANSPORT EN MILIEU RURAL</u>					<u>01/01/2002</u>		<u>31/12/2013</u>	
	0	0	0	0	1 000	0	0	1 000
30-001-001-A TTL-ETAT-ETAT-GROUPE A	0	0	0	0	1 000	0	0	1 000
<u>215</u> <u>ROUTES DE DESENCLAVEMENT</u>					<u>01/01/2003</u>		<u>31/12/2013</u>	
	0	0	0	202 900	0	0	0	202 900
10-001-001-A RPI-ETAT-ETAT-GROUPE A	0	0	0	202 900	0	0	0	202 900
<u>237</u> <u>CONSTRUCTION RN 43 SAMBAINA - FARATSIHO - SOAVINANDRIANA</u>					<u>01/01/2005</u>		<u>31/12/2013</u>	
	0	2 371 000	0	34 000	83 000	11 000	0	2 499 000
10-001-001-A RPI-ETAT-ETAT-GROUPE A	0	0	0	34 000	0	0	0	34 000
20-001-001-A DTI-ETAT-ETAT-GROUPE A	0	0	0	0	0	11000	0	11 000

PIP par institution de Tutelle - En Milliers d'Ariary

Tutelle	Subvention	Emprunt Etat	AEP	R P I	T T L	D T I	F C V	Total	
30-001-001-A	TTL-ETAT-ETAT-GROUPE A	0	0	0	0	17 000	0	0	17 000
70-101-001-A	EE-BADEA-ETAT-GROUPE A	0	1 185 500	0	0	0	0	0	1 185 500
30-001-001-B	TTL-ETAT-ETAT-GROUPE B	0	0	0	0	66 000	0	0	66 000
70-228-001-B	EE-ARAB SEOUUD-ETAT-GROUPE B	0	1 185 500	0	0	0	0	0	1 185 500
239	<u>PROJET DES INVESTISSEMENTS DANS LES INFRASTRUCTURES TRANSPORT- (APL3)</u>					01/01/2007		31/12/2013	
		0	550 000	0	0	10 000	6 600	0	566 600
20-001-001-A	DTI-ETAT-ETAT-GROUPE A	0	0	0	0	0	6600	0	6 600
30-001-001-A	TTL-ETAT-ETAT-GROUPE A	0	0	0	0	10 000	0	0	10 000
70-111-001-A	EE-IDA-ETAT-GROUPE A	0	550 000	0	0	0	0	0	550 000
245	<u>PROGRAMME DE REHABILITATION NATIONAL DU RESEAU DANS LE SUD DE MADAGASCAR</u>					01/01/2006		31/12/2013	
		0	0	0	10 000	10 000	0	0	20 000
10-001-001-A	RPI-ETAT-ETAT-GROUPE A	0	0	0	10 000	0	0	0	10 000
30-001-001-A	TTL-ETAT-ETAT-GROUPE A	0	0	0	0	10 000	0	0	10 000
246	<u>PROJET ROUTIER DANS LE FARITANY DE TOLIARY: ETUDES RN 9 ET TRAVAUX RN 34/35</u>					01/01/2006		31/12/2013	
		0	5 810 000	0	184 000	694 500	23 700	0	6 712 200
10-001-001-B	RPI-ETAT-ETAT-GROUPE B	0	0	0	84 000	0	0	0	84 000
20-001-001-D	DTI-ETAT-ETAT-GROUPE D	0	0	0	0	0	9000	0	9 000
30-001-001-D	TTL-ETAT-ETAT-GROUPE D	0	0	0	0	120 000	0	0	120 000
70-262-001-D	EE-COREESUD-ETAT-GROUPE D	0	2 800 000	0	0	0	0	0	2 800 000
10-001-001-E	RPI-ETAT-ETAT-GROUPE E	0	0	0	100 000	0	0	0	100 000
20-001-001-E	DTI-ETAT-ETAT-GROUPE E	0	0	0	0	0	14700	0	14 700
30-001-001-E	TTL-ETAT-ETAT-GROUPE E	0	0	0	0	574 500	0	0	574 500
70-124-001-E	EE-OPEP-ETAT-GROUPE E	0	3 010 000	0	0	0	0	0	3 010 000
247	<u>ETUDES ET TRAVAUX DE LA RN 5 SOANIERANA IVONGO-MANANARA</u>					01/01/2006		31/12/2013	
		0	0	0	150 000	66 100	0	0	216 100
10-001-001-A	RPI-ETAT-ETAT-GROUPE A	0	0	0	150 000	0	0	0	150 000
30-001-001-A	TTL-ETAT-ETAT-GROUPE A	0	0	0	0	66 100	0	0	66 100
248	<u>FRANCHISEMENT SUR LA COTE NORD EST ET PISTES RURALES CONNEXES-STE MARIE</u>					01/07/2006		31/12/2013	
		0	168 258	0	10 000	8 000	3 100	0	189 358
30-001-001-B	TTL-ETAT-ETAT-GROUPE B	0	0	0	0	1 000	0	0	1 000
10-001-001-D	RPI-ETAT-ETAT-GROUPE D	0	0	0	10 000	0	0	0	10 000
20-001-001-D	DTI-ETAT-ETAT-GROUPE D	0	0	0	0	0	3100	0	3 100
30-001-001-D	TTL-ETAT-ETAT-GROUPE D	0	0	0	0	7 000	0	0	7 000
70-101-001-D	EE-BADEA-ETAT-GROUPE D	0	168 258	0	0	0	0	0	168 258
276	<u>PROJET ROUTIER</u>					01/06/2008		31/12/2013	
		0	0	0	0	2 500	0	0	2 500
30-001-001-A	TTL-ETAT-ETAT-GROUPE A	0	0	0	0	2 500	0	0	2 500
283	<u>GESTION DES BACS</u>					01/01/2009		31/12/2013	
		0	0	0	200 000	0	0	0	200 000

PIP par institution de Tutelle - En Milliers d'Ariary

Tutelle	Subvention	Emprunt Etat	AEP	R P I	T T L	D T I	F C V	Total
10-001-001-A	RPI-ETAT-ETAT-GROUPE A	0	0	0	200 000	0	0	200 000
<u>294</u>	<u>ENQUETE SOCIO-ECONOMIQUE SUR LES INFRASTRUCTURES ROUTIERES</u>					<u>01/01/2009</u>	<u>31/12/2013</u>	
		0	0	0	50 000	0	0	50 000
10-001-001-A	RPI-ETAT-ETAT-GROUPE A	0	0	0	50 000	0	0	50 000
<u>296</u>	<u>CONSTRUCTION RN 44</u>					<u>01/01/2009</u>	<u>31/12/2013</u>	
		0	0	0	200 000	0	0	200 000
10-001-001-A	RPI-ETAT-ETAT-GROUPE A	0	0	0	200 000	0	0	200 000
<u>297</u>	<u>TRANSPORTS IV : VOLET TRAVAUX PUBLICS</u>					<u>01/01/2009</u>	<u>31/12/2013</u>	
		0	0	0	0	18 000	0	18 000
30-001-001-A	TTL-ETAT-ETAT-GROUPE A	0	0	0	0	18 000	0	18 000
<u>298</u>	<u>REGULARISATION DES DOSSIERS TVA AUDITES</u>					<u>01/01/2010</u>	<u>31/12/2013</u>	
		0	0	0	0	510 000	0	510 000
30-001-001-A	TTL-ETAT-ETAT-GROUPE A	0	0	0	0	510 000	0	510 000
<u>300</u>	<u>CONSTRUCTION ROCADE NORD-EST ET EST D'ANTANANARIVO</u>					<u>01/01/2011</u>	<u>31/12/2013</u>	
		0	0	0	7 500	70 000	0	77 500
10-001-001-A	RPI-ETAT-ETAT-GROUPE A	0	0	0	7 500	0	0	7 500
30-001-001-A	TTL-ETAT-ETAT-GROUPE A	0	0	0	0	70 000	0	70 000
<u>303</u>	<u>APPUI A LA FORMATION PROFESSIONNELLE SECTEUR BTP</u>					<u>01/01/2013</u>	<u>31/12/2016</u>	
		4 500 000	0	0	15 500	22 000	10 000	4 547 500
10-001-001-A	RPI-ETAT-ETAT-GROUPE A	0	0	0	15 500	0	0	15 500
20-001-001-A	DTI-ETAT-ETAT-GROUPE A	0	0	0	0	0	10000	10 000
30-001-001-A	TTL-ETAT-ETAT-GROUPE A	0	0	0	0	22 000	0	22 000
60-202-202-A	SUB-AFD-AFD-GROUPE A	4 500 000	0	0	0	0	0	4 500 000
<u>304</u>	<u>REHABILITATION DES INFRASTRUCTURES ROUTIERES PAIR</u>					<u>01/01/2013</u>	<u>31/12/2016</u>	
		0	670 000	0	30 000	2 000	1 000	703 000
10-001-001-A	RPI-ETAT-ETAT-GROUPE A	0	0	0	30 000	0	0	30 000
20-001-001-A	DTI-ETAT-ETAT-GROUPE A	0	0	0	0	0	1000	1 000
30-001-001-A	TTL-ETAT-ETAT-GROUPE A	0	0	0	0	2 000	0	2 000
70-103-001-A	EE-FAD-ETAT-GROUPE A	0	670 000	0	0	0	0	670 000
<u>305</u>	<u>REHABILITATION DES RUES DES CHEFS LIEUX DES FARITANY</u>					<u>01/01/2009</u>	<u>31/12/2015</u>	
		0	0	0	336 387	0	0	336 387
10-001-001-A	RPI-ETAT-ETAT-GROUPE A	0	0	0	336 387	0	0	336 387
<u>306</u>	<u>GESTION ET ENTRETIEN DES ROUTES</u>					<u>01/01/2013</u>	<u>31/12/2016</u>	
		0	0	0	1 970 000	0	0	1 970 000
10-001-001-A	RPI-ETAT-ETAT-GROUPE A	0	0	0	1 970 000	0	0	1 970 000
<u>307</u>	<u>TRAVAUX D'ENTRETIEN COURANT DES OUVRAGES D'ART</u>					<u>01/01/2013</u>	<u>31/12/2016</u>	
		0	0	0	1 970 000	0	0	1 970 000
10-001-001-A	RPI-ETAT-ETAT-GROUPE A	0	0	0	1 970 000	0	0	1 970 000

PIP par institution de Tutelle - En Milliers d'Ariary

Tutelle	Subvention	Emprunt Etat	AEP	R P I	T T L	D T I	F C V	Total
<u>308 FONDS D'ENTRETIEN ROUTIER (PHASE III)</u>					<u>01/01/2013</u>		<u>31/12/2016</u>	
	0	0	0	300 000	2 000	0	0	302 000
10-001-001-A	RPI-ETAT-ETAT-GROUPE A	0	0	300 000	0	0	0	300 000
30-001-001-B	TTL-ETAT-ETAT-GROUPE B	0	0	0	2 000	0	0	2 000
680	METEOROLOGIE	0	0	200 000	4 500	0	0	204 500
211	Développement météorologique	0	0	200 000	4 500	0	0	204 500
<u>012 GESTION DES RESSOURCES MARINES/ZONES COTIERES DANS LA REGION COI</u>					<u>01/01/2009</u>		<u>31/12/2013</u>	
	0	0	0	0	4 500	0	0	4 500
30-001-001-A	TTL-ETAT-ETAT-GROUPE A	0	0	0	4 500	0	0	4 500
<u>309 RENFORCEMENT DES CAPACITES TECHNIQUES ET INSTITUTIONNELLES</u>					<u>01/01/2013</u>		<u>31/12/2016</u>	
	0	0	0	200 000	0	0	0	200 000
10-001-001-A	RPI-ETAT-ETAT-GROUPE A	0	0	200 000	0	0	0	200 000

PIP par institution de Tutelle - En Milliers d'Ariary

Tutelle	Subvention	Emprunt Etat	AEP	R P I	T T L	D T I	F C V	Total
62 VPDAT	15 750 000	22 000 000	0	2 493 796	83 000	2 700	0	40 329 496
460 DOMAINE ET SECURISATION	0	0	0	544 000	0	0	0	544 000
409 Domaine et sécurisation foncière	0	0	0	544 000	0	0	0	544 000
<u>171 PROGRAMME TOPOGRAPHIE FONCIERE</u>					<u>01/01/2010</u>		<u>31/12/2013</u>	
	0	0	0	190 000	0	0	0	190 000
10-001-001-A RPI-ETAT-ETAT-GROUPE A	0	0	0	190 000	0	0	0	190 000
<u>173 PROGRAMME FONCIER NATIONAL</u>					<u>01/01/2013</u>		<u>31/12/2015</u>	
	0	0	0	127 000	0	0	0	127 000
10-001-001-A RPI-ETAT-ETAT-GROUPE A	0	0	0	127 000	0	0	0	127 000
<u>174 PROGRAMME DE REFORME FONCIERE</u>					<u>01/01/2013</u>		<u>31/12/2015</u>	
	0	0	0	227 000	0	0	0	227 000
10-001-001-A RPI-ETAT-ETAT-GROUPE A	0	0	0	227 000	0	0	0	227 000
620 AMENAGEMENT DU TERRITOIRE	15 750 000	22 000 000	0	1 949 796	83 000	2 700	0	39 785 496
207 Aménagement et équipement des villes	15 750 000	22 000 000	0	1 949 796	83 000	2 700	0	39 785 496
<u>204 PROJET D'EQUIPEMENT DES VILLES</u>					<u>01/01/2003</u>		<u>31/12/2013</u>	
	0	0	0	150 300	0	0	0	150 300
10-001-001-A RPI-ETAT-ETAT-GROUPE A	0	0	0	150 300	0	0	0	150 300
<u>217 PIC : POLES INTEGRES DE CROISSANCE</u>					<u>27/04/2005</u>		<u>31/12/2013</u>	
	0	22 000 000	0	0	50 000	1 000	0	22 051 000
20-001-001-A DTI-ETAT-ETAT-GROUPE A	0	0	0	0	0	1000	0	1 000
30-001-001-A TTL-ETAT-ETAT-GROUPE A	0	0	0	0	50 000	0	0	50 000
70-111-001-A EE-IDA-ETAT-GROUPE A	0	22 000 000	0	0	0	0	0	22 000 000
<u>219 REHABILITATION DES RUES DE 22 CHEFS LIEUX DE REGION ET 08 COMMUNES URBAINES</u>					<u>01/01/2006</u>		<u>31/12/2013</u>	
	0	0	0	100 000	0	0	0	100 000
10-001-001-A RPI-ETAT-ETAT-GROUPE A	0	0	0	100 000	0	0	0	100 000
<u>226 MISE EN OEUVRE DE LA POLITIQUE NATIONALE DE L'AMENAGEMENT DU TERRITOIRE</u>					<u>01/01/2007</u>		<u>31/12/2013</u>	
	750 000	0	0	100 000	3 000	1 000	0	854 000
10-001-001-A RPI-ETAT-ETAT-GROUPE A	0	0	0	100 000	0	0	0	100 000
20-001-001-A DTI-ETAT-ETAT-GROUPE A	0	0	0	0	0	1000	0	1 000
30-001-001-A TTL-ETAT-ETAT-GROUPE A	0	0	0	0	3 000	0	0	3 000
60-112-112-A SUB-PNUD-PNUD-GROUPE A	750 000	0	0	0	0	0	0	750 000
<u>231 PROGRAMME GRAND ANTANANARIVO</u>					<u>01/01/2008</u>		<u>31/12/2013</u>	
	15 000 000	0	0	100 000	30 000	700	0	15 130 700
10-001-001-A RPI-ETAT-ETAT-GROUPE A	0	0	0	100 000	0	0	0	100 000
20-001-001-A DTI-ETAT-ETAT-GROUPE A	0	0	0	0	0	700	0	700
30-001-001-A TTL-ETAT-ETAT-GROUPE A	0	0	0	0	30 000	0	0	30 000
60-202-202-A SUB-AFD-AFD-GROUPE A	15 000 000	0	0	0	0	0	0	15 000 000

PIP par institution de Tutelle - En Milliers d'Ariary

Tutelle	Subvention	Emprunt Etat	AEP	R P I	T T L	D T I	F C V	Total
<u>233</u>	<u>PROMOTION ET DEVELOPPEMENT DE CENTRES URBAINS ET DE VILLES NOUVELLES</u>				<u>01/01/2009</u>		<u>31/12/2013</u>	
	0	0	0	60 000	0	0	0	60 000
10-001-001-A	RPI-ETAT-ETAT-GROUPE A	0	0	0	60 000	0	0	60 000
<u>235</u>	<u>APPUI A LA MISE EN OEUVRE DE LA POLITIQUE DE L'HABITAT</u>				<u>01/01/2009</u>		<u>31/12/2013</u>	
	0	0	0	50 000	0	0	0	50 000
10-001-001-A	RPI-ETAT-ETAT-GROUPE A	0	0	0	50 000	0	0	50 000
<u>236</u>	<u>MISE EN PLACE DE L'OBSERVATOIRE NATIONAL DU TERRITOIRE</u>				<u>01/01/2008</u>		<u>31/12/2013</u>	
	0	0	0	70 000	0	0	0	70 000
10-001-001-A	RPI-ETAT-ETAT-GROUPE A	0	0	0	70 000	0	0	70 000
<u>237</u>	<u>APPUI A LA PROGRAMMATION ET A LA MISE EN ŒUVRE DU PARTENARIAT</u>				<u>01/01/2009</u>		<u>31/12/2013</u>	
	0	0	0	20 000	0	0	0	20 000
10-001-001-A	RPI-ETAT-ETAT-GROUPE A	0	0	0	20 000	0	0	20 000
<u>238</u>	<u>RENFORCEMENT DU SYSTEME D'INFORMATION ET DE SUIVI-EVALUATION</u>				<u>01/01/2009</u>		<u>31/12/2013</u>	
	0	0	0	20 000	0	0	0	20 000
10-001-001-A	RPI-ETAT-ETAT-GROUPE A	0	0	0	20 000	0	0	20 000
<u>239</u>	<u>RENFORCEMENT DE LA GESTION ADMINISTRATIVE ET FINANCIERE</u>				<u>01/01/2009</u>		<u>31/12/2013</u>	
	0	0	0	20 000	0	0	0	20 000
10-001-001-A	RPI-ETAT-ETAT-GROUPE A	0	0	0	20 000	0	0	20 000
<u>240</u>	<u>ELABORATION DE LA POLITIQUE NATIONALE DE GEO REFERENCE A MADAGASCAR</u>				<u>01/01/2009</u>		<u>31/12/2013</u>	
	0	0	0	50 000	0	0	0	50 000
10-001-001-A	RPI-ETAT-ETAT-GROUPE A	0	0	0	50 000	0	0	50 000
<u>242</u>	<u>MISE EN ŒUVRE DES OPERATIONS D'AMENAGEMENT DU TERRITOIRE</u>				<u>01/01/2010</u>		<u>31/12/2013</u>	
	0	0	0	109 496	0	0	0	109 496
10-001-001-A	RPI-ETAT-ETAT-GROUPE A	0	0	0	109 496	0	0	109 496
<u>245</u>	<u>DEVELOP ET PRODUCTION OUTILS DE PLANIF TERRITORIALE</u>				<u>01/01/2013</u>		<u>31/12/2015</u>	
	0	0	0	100 000	0	0	0	100 000
10-001-001-A	RPI-ETAT-ETAT-GROUPE A	0	0	0	100 000	0	0	100 000
<u>246</u>	<u>REHABILITATION DES INFRASTRUCTURES PUBLIQUES DE LA VILLE DE TOAMASINA EN PARTENARIAT AVEC SPAT</u>				<u>01/01/2013</u>		<u>31/12/2015</u>	
	0	0	0	1 000 000	0	0	0	1 000 000
10-001-001-A	RPI-ETAT-ETAT-GROUPE A	0	0	0	1 000 000	0	0	1 000 000

PIP par institution de Tutelle - En Milliers d'Ariary

Tutelle	Subvention	Emprunt Etat	AEP	R P I	T T L	D T I	F C V	Total
63 MINTRANSPORTS	4 200 040	0	0	16 142 000	346 400	5 297	0	20 693 737
630 TRANSPORT	4 200 040	0	0	16 142 000	346 400	5 297	0	20 693 737
022 Administration et Coordination	0	0	0	110 000	0	0	0	110 000
<u>270 SERVEUR INTRANET</u>					<u>01/01/2008</u>		<u>31/12/2013</u>	
	0	0	0	40 000	0	0	0	40 000
10-001-001-A RPI-ETAT-ETAT-GROUPE A	0	0	0	40 000	0	0	0	40 000
<u>275 INTEGRATION DE LA PREVENTION ET LUTTE CONTRE LES IST/VIH/SIDA</u>					<u>01/01/2009</u>		<u>31/12/2013</u>	
	0	0	0	20 000	0	0	0	20 000
10-001-001-A RPI-ETAT-ETAT-GROUPE A	0	0	0	20 000	0	0	0	20 000
<u>276 MISE EN PLACE ET OPERATIONNALITE D'UNE BASE DE DONNEES DES TRANSPORTS</u>					<u>01/01/2009</u>		<u>31/12/2013</u>	
	0	0	0	50 000	0	0	0	50 000
10-001-001-A RPI-ETAT-ETAT-GROUPE A	0	0	0	50 000	0	0	0	50 000
208 Transports Routier et Ferroviaire	4 000 040	0	0	12 520 000	314 400	2 697	0	16 837 137
<u>209 PROJET DE REHABILITATION FERROVIAIRE DU RESEAU NORD</u>					<u>01/01/2005</u>		<u>31/12/2013</u>	
	0	0	0	12 200 000	200 000	0	0	12 400 000
10-001-001-A RPI-ETAT-ETAT-GROUPE A	0	0	0	12 200 000	0	0	0	12 200 000
30-001-001-A TTL-ETAT-ETAT-GROUPE A	0	0	0	0	200 000	0	0	200 000
<u>244 INFRASTRUCTURES MULTISECTORIELLES - TRANSPORTS IV</u>					<u>01/01/2007</u>		<u>31/12/2013</u>	
	0	0	0	0	14 400	0	0	14 400
30-001-001-A TTL-ETAT-ETAT-GROUPE A	0	0	0	0	14 400	0	0	14 400
<u>256 GESTION CONCERTEE ET INTEGREE DE LA SECURITE ROUTIERE</u>					<u>01/01/2007</u>		<u>31/12/2013</u>	
	0	0	0	50 000	0	0	0	50 000
10-001-001-A RPI-ETAT-ETAT-GROUPE A	0	0	0	50 000	0	0	0	50 000
<u>280 PROJET DE REHABILITATION DU CHEMIN DE FER RESEAU SUD</u>					<u>01/01/2009</u>		<u>31/12/2013</u>	
	0	0	0	240 000	0	0	0	240 000
10-001-001-A RPI-ETAT-ETAT-GROUPE A	0	0	0	240 000	0	0	0	240 000
<u>284 REPARATION DES INFRASTRUCTURES DE TRANSPORT SUITE AUX DEGATS DE LA TEMPETE TROPICALE HUBERT</u>					<u>01/01/2012</u>		<u>31/12/2014</u>	
	4 000 040	0	0	30 000	100 000	2 697	0	4 132 737
10-001-001-A RPI-ETAT-ETAT-GROUPE A	0	0	0	30 000	0	0	0	30 000
20-001-001-A DTI-ETAT-ETAT-GROUPE A	0	0	0	0	0	2697	0	2 697
30-001-001-A TTL-ETAT-ETAT-GROUPE A	0	0	0	0	100 000	0	0	100 000
60-107-107-A SUB-UE-UE-GROUPE A	4 000 040	0	0	0	0	0	0	4 000 040
209 Transports Maritime, Fluvial et Aérien	200 000	0	0	3 512 000	32 000	2 600	0	3 746 600
<u>202 REHABILITATION PORT DE MORONDAVA</u>					<u>01/01/2000</u>		<u>31/12/2013</u>	
	0	0	0	0	9 000	0	0	9 000
30-001-001-A TTL-ETAT-ETAT-GROUPE A	0	0	0	0	9 000	0	0	9 000

PIP par institution de Tutelle - En Milliers d'Ariary

Tutelle		Subvention	Emprunt Etat	AEP	R P I	T T L	D T I	F C V	Total
<u>212</u>	<u>REHABILITATION PORT ANTSIRANANA</u>					<u>01/01/2005</u>		<u>31/12/2013</u>	
		0	0	0	20 000	10 000	0	0	30 000
10-001-001-A	RPI-ETAT-ETAT-GROUPE A	0	0	0	20 000	0	0	0	20 000
30-001-001-A	TTL-ETAT-ETAT-GROUPE A	0	0	0	0	10 000	0	0	10 000
<u>240</u>	<u>AMENAGEMENT ET SECURISATION DES AEROPORTS</u>					<u>01/01/2006</u>		<u>31/12/2013</u>	
		200 000	0	0	3 000 000	10 000	2 600	0	3 212 600
20-001-001-A	DTI-ETAT-ETAT-GROUPE A	0	0	0	0	0	2600	0	2 600
30-001-001-A	TTL-ETAT-ETAT-GROUPE A	0	0	0	0	10 000	0	0	10 000
60-201-201-A	SUB-FSP-FSP-GROUPE A	200 000	0	0	0	0	0	0	200 000
10-001-001-B	RPI-ETAT-ETAT-GROUPE B	0	0	0	3 000 000	0	0	0	3 000 000
<u>242</u>	<u>TRAVAUX DE REHABILITATION PORT MANANJARY</u>					<u>01/01/2007</u>		<u>31/12/2013</u>	
		0	0	0	150 000	0	0	0	150 000
10-001-001-A	RPI-ETAT-ETAT-GROUPE A	0	0	0	150 000	0	0	0	150 000
<u>246</u>	<u>AMENAGEMENT AERODROME ANTSIRABE ET ANTALAHA POUR RECEPTION B 737</u>					<u>01/01/2007</u>		<u>31/12/2013</u>	
		0	0	0	112 000	0	0	0	112 000
10-001-001-A	RPI-ETAT-ETAT-GROUPE A	0	0	0	112 000	0	0	0	112 000
<u>274</u>	<u>EXPROPRIATIONS DES LIMITES AEROPORTUAIRES</u>					<u>01/01/2009</u>		<u>31/12/2013</u>	
		0	0	0	200 000	0	0	0	200 000
10-001-001-A	RPI-ETAT-ETAT-GROUPE A	0	0	0	200 000	0	0	0	200 000
<u>283</u>	<u>REHABILITATION AERODROME DE MAROANTSETRA</u>					<u>01/01/2009</u>		<u>31/12/2013</u>	
		0	0	0	30 000	3 000	0	0	33 000
10-001-001-A	RPI-ETAT-ETAT-GROUPE A	0	0	0	30 000	0	0	0	30 000
30-001-001-A	TTL-ETAT-ETAT-GROUPE A	0	0	0	0	3 000	0	0	3 000

PIP par institution de Tutelle - En Milliers d'Ariary

Tutelle	Subvention	Emprunt Etat	AEP	R P I	T T L	D T I	F C V	Total
66 MTPNT	4 289 000	18 000 000	0	916 900	250 000	2 000	0	23 457 900
670 TIC	4 289 000	18 000 000	0	916 900	250 000	2 000	0	23 457 900
210 Développement des réseaux d'accès aux TIC dans les zones rurales	4 289 000	18 000 000	0	916 900	250 000	2 000	0	23 457 900
<u>053</u>	<u>TECHNOLOGIE DE L'INFORMATION ET DE LA COMMUNICATION POUR TOUS (PICOM)</u>				<u>30/06/2007</u>		<u>31/12/2013</u>	
	0	18 000 000	0	98 500	250 000	2 000	0	18 350 500
10-001-001-A	RPI-ETAT-ETAT-GROUPE A	0	0	0	8 500	0	0	8 500
20-001-001-A	DTI-ETAT-ETAT-GROUPE A	0	0	0	0	2000	0	2 000
30-001-001-A	TTL-ETAT-ETAT-GROUPE A	0	0	0	250 000	0	0	250 000
70-111-001-A	EE-IDA-ETAT-GROUPE A	0	18 000 000	0	0	0	0	18 000 000
10-001-001-B	RPI-ETAT-ETAT-GROUPE B	0	0	0	90 000	0	0	90 000
<u>055</u>	<u>APPUI AU DEVELOPPEMENT DE LA TELECOMMUNICATION</u>				<u>01/01/2010</u>		<u>31/12/2013</u>	
	0	0	0	818 400	0	0	0	818 400
10-001-001-A	RPI-ETAT-ETAT-GROUPE A	0	0	0	818 400	0	0	818 400
<u>057</u>	<u>COMMUNICATION ET PARTENARIATS</u>				<u>01/01/2013</u>		<u>31/12/2015</u>	
	2 200 000	0	0	0	0	0	0	2 200 000
60-120-120-A	SUB-UNICEF-UNICEF-GROUPE A	2 200 000	0	0	0	0	0	2 200 000
<u>058</u>	<u>PREPARATION ET REPONSE AUX URGENCES</u>				<u>01/01/2013</u>		<u>31/12/2015</u>	
	2 089 000	0	0	0	0	0	0	2 089 000
60-120-120-A	SUB-UNICEF-UNICEF-GROUPE A	2 089 000	0	0	0	0	0	2 089 000

PIP par institution de Tutelle - En Milliers d'Ariary

Tutelle	Subvention	Emprunt Etat	AEP	R P I	T T L	D T I	F C V	Total
71 MINSAN	50 796 100	7 528 000	0	3 422 352	1 528 000	79 900	0	63 354 352
710 SANTE	50 796 100	7 528 000	0	3 422 352	1 528 000	79 900	0	63 354 352
024 Administration et Coordination	2 600 000	0	0	13 000	210 000	3 000	0	2 826 000
<u>027 APPUI AU RENFORCEMENT INSTITUTIONNEL</u>					<u>10/03/2005</u>		<u>31/12/2013</u>	
	2 600 000	0	0	13 000	210 000	3 000	0	2 826 000
20-001-001-D DTI-ETAT-ETAT-GROUPE D	0	0	0	0	0	1000	0	1 000
60-116-116-D SUB-OMS-OMS-GROUPE D	100 000	0	0	0	0	0	0	100 000
10-001-001-G RPI-ETAT-ETAT-GROUPE G	0	0	0	5 000	0	0	0	5 000
20-001-001-G DTI-ETAT-ETAT-GROUPE G	0	0	0	0	0	1000	0	1 000
30-001-001-G TTL-ETAT-ETAT-GROUPE G	0	0	0	0	10 000	0	0	10 000
60-201-201-G SUB-FSP-FSP-GROUPE A	500 000	0	0	0	0	0	0	500 000
10-001-001-H RPI-ETAT-ETAT-GROUPE H	0	0	0	8 000	0	0	0	8 000
20-001-001-H DTI-ETAT-ETAT-GROUPE H	0	0	0	0	0	1000	0	1 000
30-001-001-H TTL-ETAT-ETAT-GROUPE H	0	0	0	0	200 000	0	0	200 000
60-153-153-H SUB-GAVI-GAVI-GROUPE H	2 000 000	0	0	0	0	0	0	2 000 000
502 Fourniture de services de santé de base	26 550 000	0	0	675 352	10 500	4 900	0	27 240 752
<u>026 APPUI AUX DISTRICTS SANITAIRES</u>					<u>01/01/2003</u>		<u>31/12/2013</u>	
	18 000 000	0	0	5 000	10 000	500	0	18 015 500
10-001-001-B RPI-ETAT-ETAT-GROUPE B	0	0	0	5 000	0	0	0	5 000
20-001-001-B DTI-ETAT-ETAT-GROUPE B	0	0	0	0	0	500	0	500
30-001-001-B TTL-ETAT-ETAT-GROUPE B	0	0	0	0	10 000	0	0	10 000
60-120-120-B SUB-UNICEF-UNICEF- GROUPE B	18 000 000	0	0	0	0	0	0	18 000 000
<u>030 REHABILITATION,CONSTRUCTION,EQUIPEMENT DES INFRASTRUCTURES</u>					<u>01/01/2006</u>		<u>31/12/2013</u>	
	0	0	0	670 352	0	0	0	670 352
10-001-001-A RPI-ETAT-ETAT-GROUPE A	0	0	0	670 352	0	0	0	670 352
<u>041 PROJET DE DEVELOPPEMENT D'UN SYSTEME DE SANTE PERENNE</u>					<u>01/01/2008</u>		<u>31/12/2013</u>	
	8 550 000	0	0	0	500	4 400	0	8 554 900
20-001-001-B DTI-ETAT-ETAT-GROUPE B	0	0	0	0	0	4000	0	4 000
60-202-202-B SUB-AFD-AFD-GROUPE B	8 500 000	0	0	0	0	0	0	8 500 000
20-001-001-D DTI-ETAT-ETAT-GROUPE D	0	0	0	0	0	400	0	400
30-001-001-D TTL-ETAT-ETAT-GROUPE D	0	0	0	0	500	0	0	500
60-205-206-D SUB-ALLEMAGNE-KFW- GROUPE D	50 000	0	0	0	0	0	0	50 000
503 Fourniture de services de santé hospitaliers	200 020	4 000 000	0	896 000	62 000	17 000	0	5 175 020
<u>024 APPUI AU SYSTEME HOSPITALIER DE REFERENCE</u>					<u>30/03/2005</u>		<u>31/12/2013</u>	
	200 020	4 000 000	0	896 000	62 000	17 000	0	5 175 020
10-001-001-A RPI-ETAT-ETAT-GROUPE A	0	0	0	594 000	0	0	0	594 000
10-001-001-B RPI-ETAT-ETAT-GROUPE B	0	0	0	2 000	0	0	0	2 000
20-001-001-B DTI-ETAT-ETAT-GROUPE B	0	0	0	0	0	10000	0	10 000
30-001-001-B TTL-ETAT-ETAT-GROUPE B	0	0	0	0	2 000	0	0	2 000
70-262-001-B EE-COREESUD-ETAT- GROUPE B	0	4 000 000	0	0	0	0	0	4 000 000

PIP par institution de Tutelle - En Milliers d'Ariary

Tutelle		Subvention	Emprunt Etat	AEP	R P I	T T L	D T I	F C V	Total
10-001-001-C	RPI-ETAT-ETAT-GROUPE C	0	0	0	300 000	0	0	0	300 000
20-001-001-C	DTI-ETAT-ETAT-GROUPE C	0	0	0	0	0	7000	0	7 000
30-001-001-C	TTL-ETAT-ETAT-GROUPE C	0	0	0	0	60 000	0	0	60 000
60-218-218-C	SUB-CHINE-CHINE-GROUPE C	200 020	0	0	0	0	0	0	200 020
504	Fourniture de médicaments, consommables et autres produits	0	0	0	40 000	0	0	0	40 000
	<u>023 APPUI A LA POLITIQUE NATIONALE PHARMACEUTIQUE (EX CENTRALE D'ACHAT)</u>					<u>01/01/2005</u>		<u>31/12/2013</u>	
		0	0	0	40 000	0	0	0	40 000
10-001-001-A	RPI-ETAT-ETAT-GROUPE A	0	0	0	40 000	0	0	0	40 000
505	Lutte contre les maladies	13 585 080	3 528 000	0	1 738 000	1 164 500	35 000	0	20 050 580
	<u>025 APPUI AUX PROGRAMMES DE LUTTE CONTRE LES MALADIES TRANSMISSIBLES</u>					<u>01/01/2005</u>		<u>31/12/2013</u>	
		8 385 000	3 528 000	0	1 353 000	1 101 500	22 500	0	14 390 000
20-001-001-G	DTI-ETAT-ETAT-GROUPE G	0	0	0	0	0	500	0	500
30-001-001-G	TTL-ETAT-ETAT-GROUPE G	0	0	0	0	1 000	0	0	1 000
60-120-120-G	SUB-UNICEF-UNICEF-GROUPE G	3 000 000	0	0	0	0	0	0	3 000 000
10-001-001-H	RPI-ETAT-ETAT-GROUPE H	0	0	0	3 000	0	0	0	3 000
20-001-001-H	DTI-ETAT-ETAT-GROUPE H	0	0	0	0	0	1000	0	1 000
60-116-116-H	SUB-OMS-OMS-GROUPE H	85 000	0	0	0	0	0	0	85 000
20-001-001-L	DTI-ETAT-ETAT-GROUPE L	0	0	0	0	0	1000	0	1 000
30-001-001-L	TTL-ETAT-ETAT-GROUPE L	0	0	0	0	2 000	0	0	2 000
60-114-114-L	SUB-FNUAP-FNUAP-GROUPE L	500 000	0	0	0	0	0	0	500 000
10-001-001-M	RPI-ETAT-ETAT-GROUPE M	0	0	0	40 000	0	0	0	40 000
20-001-001-M	DTI-ETAT-ETAT-GROUPE M	0	0	0	0	0	10000	0	10 000
30-001-001-M	TTL-ETAT-ETAT-GROUPE M	0	0	0	0	398 500	0	0	398 500
60-347-347-M	SUB-GFATM-GFATM-GROUPE M	800 000	0	0	0	0	0	0	800 000
10-001-001-O	RPI-ETAT-ETAT-GROUPE O	0	0	0	1 000 000	0	0	0	1 000 000
20-001-001-O	DTI-ETAT-ETAT-GROUPE O	0	0	0	0	0	7000	0	7 000
30-001-001-O	TTL-ETAT-ETAT-GROUPE O	0	0	0	0	500 000	0	0	500 000
70-124-001-O	EE-OPEP-ETAT-GROUPE O	0	3 528 000	0	0	0	0	0	3 528 000
10-001-001-P	RPI-ETAT-ETAT-GROUPE P	0	0	0	310 000	0	0	0	310 000
20-001-001-P	DTI-ETAT-ETAT-GROUPE P	0	0	0	0	0	3000	0	3 000
30-001-001-P	TTL-ETAT-ETAT-GROUPE P	0	0	0	0	200 000	0	0	200 000
60-103-103-P	SUB-FAD-FAD-GROUPE P	4 000 000	0	0	0	0	0	0	4 000 000
	<u>028 EQUIPES SANITAIRES MOBILES</u>					<u>01/05/2005</u>		<u>31/12/2013</u>	
		0	0	0	340 000	0	0	0	340 000
10-001-001-B	RPI-ETAT-ETAT-GROUPE B	0	0	0	340 000	0	0	0	340 000
	<u>044 UTILISATION ACCRUE SCES ET PRODUITS DE SANTE SELECTIONNES (EX APPROPOP)</u>					<u>01/01/2005</u>		<u>31/12/2013</u>	
		4 000 000	0	0	10 000	50 000	5 000	0	4 065 000
10-001-001-A	RPI-ETAT-ETAT-GROUPE A	0	0	0	10 000	0	0	0	10 000
20-001-001-A	DTI-ETAT-ETAT-GROUPE A	0	0	0	0	0	5000	0	5 000

PIP par institution de Tutelle - En Milliers d'Ariary

Tutelle		Subvention	Emprunt Etat	AEP	R P I	T T L	D T I	F C V	Total
30-001-001-A	TTL-ETAT-ETAT-GROUPE A	0	0	0	0	50 000	0	0	50 000
60-204-204-A	SUB-USAID-USAID-GROUPE A-USAID-GROUPE A	4 000 000	0	0	0	0	0	0	4 000 000
045	<u>APPUI AUX PROGRAMMES DE LUTTE CONTRE LES MALADIES NON TRANSMISSIBLES</u>					01/01/2005		31/12/2013	
		350 040	0	0	30 000	6 000	3 000	0	389 040
10-001-001-A	RPI-ETAT-ETAT-GROUPE A	0	0	0	10 000	0	0	0	10 000
20-001-001-B	DTI-ETAT-ETAT-GROUPE B	0	0	0	0	0	1000	0	1 000
30-001-001-B	TTL-ETAT-ETAT-GROUPE B	0	0	0	0	1 000	0	0	1 000
60-116-116-B	SUB-OMS-OMS-GROUPE B	200 020	0	0	0	0	0	0	200 020
10-001-001-C	RPI-ETAT-ETAT-GROUPE C	0	0	0	20 000	0	0	0	20 000
20-001-001-C	DTI-ETAT-ETAT-GROUPE C	0	0	0	0	0	2000	0	2 000
30-001-001-C	TTL-ETAT-ETAT-GROUPE C	0	0	0	0	5 000	0	0	5 000
60-350-350-C	SUB-CBM-CBM-GROUPE C	150 020	0	0	0	0	0	0	150 020
046	<u>APPUI AUX PROGRAMMES DE LUTTE CONTRE LES MALADIES EPIDEMO-ENDEMIQUES</u>					01/01/2011		31/12/2015	
		850 040	0	0	5 000	7 000	4 500	0	866 540
10-001-001-B	RPI-ETAT-ETAT-GROUPE B	0	0	0	5 000	0	0	0	5 000
20-001-001-B	DTI-ETAT-ETAT-GROUPE B	0	0	0	0	0	1500	0	1 500
30-001-001-B	TTL-ETAT-ETAT-GROUPE B	0	0	0	0	1 000	0	0	1 000
60-116-116-B	SUB-OMS-OMS-GROUPE B	150 040	0	0	0	0	0	0	150 040
20-001-001-C	DTI-ETAT-ETAT-GROUPE C	0	0	0	0	0	1500	0	1 500
30-001-001-C	TTL-ETAT-ETAT-GROUPE C	0	0	0	0	4 000	0	0	4 000
60-303-303-C	SUB-FOLLEREAU-FOLLEREAU-GROUPE C	200 000	0	0	0	0	0	0	200 000
20-001-001-D	DTI-ETAT-ETAT-GROUPE D	0	0	0	0	0	1500	0	1 500
30-001-001-D	TTL-ETAT-ETAT-GROUPE D	0	0	0	0	2 000	0	0	2 000
60-103-103-D	SUB-FAD-FAD-GROUPE D	500 000	0	0	0	0	0	0	500 000
506	Survie et développement de la mère et de l'enfant	7 861 000	0	0	60 000	81 000	20 000	0	8 022 000
022	<u>APPUI A LA POLITIQUE DE SURVIE DE LA MERE ET DE L'ENFANT (EX BIEN ETRE DE LA FAMILLE)</u>					01/01/2005		31/12/2013	
		7 861 000	0	0	60 000	81 000	20 000	0	8 022 000
10-001-001-A	RPI-ETAT-ETAT-GROUPE A	0	0	0	50 000	0	0	0	50 000
20-001-001-A	DTI-ETAT-ETAT-GROUPE A	0	0	0	0	0	3000	0	3 000
30-001-001-A	TTL-ETAT-ETAT-GROUPE A	0	0	0	0	1 000	0	0	1 000
60-120-120-A	SUB-UNICEF-UNICEF-GROUPE A	1 801 000	0	0	0	0	0	0	1 801 000
10-001-001-B	RPI-ETAT-ETAT-GROUPE B	0	0	0	5 000	0	0	0	5 000
20-001-001-B	DTI-ETAT-ETAT-GROUPE B	0	0	0	0	0	1000	0	1 000
60-116-116-B	SUB-OMS-OMS-GROUPE B	300 000	0	0	0	0	0	0	300 000
10-001-001-I	RPI-ETAT-ETAT-GROUPE I	0	0	0	5 000	0	0	0	5 000
20-001-001-I	DTI-ETAT-ETAT-GROUPE I	0	0	0	0	0	10000	0	10 000
30-001-001-I	TTL-ETAT-ETAT-GROUPE I	0	0	0	0	33 000	0	0	33 000
60-114-114-I	SUB-FNUAP-FNUAP-GROUPE I	1 500 000	0	0	0	0	0	0	1 500 000
20-001-001-J	DTI-ETAT-ETAT-GROUPE J	0	0	0	0	0	1000	0	1 000
30-001-001-J	TTL-ETAT-ETAT-GROUPE J	0	0	0	0	45 000	0	0	45 000
60-219-219-J	SUB-JAPON-JAPON-GROUPE J	60 000	0	0	0	0	0	0	60 000

PIP par institution de Tutelle - En Milliers d'Ariary

Tutelle		Subvention	Emprunt Etat	AEP	R P I	T T L	D T I	F C V	Total
20-001-001-N	DTI-ETAT-ETAT-GROUPE N	0	0	0	0	0	5000	0	5 000
30-001-001-N	TTL-ETAT-ETAT-GROUPE N	0	0	0	0	2 000	0	0	2 000
60-118-118-N	SUB-PAM-PAM-GROUPE N	4 200 000	0	0	0	0	0	0	4 200 000

PIP par institution de Tutelle - En Milliers d'Ariary

Tutelle	Subvention	Emprunt Etat	AEP	R P I	T T L	D T I	F C V	Total
75 MJL	200 000	0	0	1 460 490	50 000	0	0	1 710 490
750 JEUNESSE	200 000	0	0	1 407 490	50 000	0	0	1 657 490
045 Administration et Coordination	0	0	0	1 167 490	0	0	0	1 167 490
<u>052 CONSTRUCTION ET REHABILITATION DE BATIMENT TECHNIQUE DU MJL</u>					<u>01/01/2013</u>		<u>31/12/2016</u>	
	0	0	0	1 167 490	0	0	0	1 167 490
10-001-001-A RPI-ETAT-ETAT-GROUPE A	0	0	0	1 167 490	0	0	0	1 167 490
302 Jeunesse	200 000	0	0	240 000	50 000	0	0	490 000
<u>021 RENFORCEMENT DE LA SANTE DE LA REPRODUCTION DES JEUNES A MADAGASCAR</u>					<u>01/01/2007</u>		<u>31/12/2013</u>	
	200 000	0	0	100 000	50 000	0	0	350 000
10-001-001-A RPI-ETAT-ETAT-GROUPE A	0	0	0	100 000	0	0	0	100 000
30-001-001-A TTL-ETAT-ETAT-GROUPE A	0	0	0	0	50 000	0	0	50 000
60-114-114-A SUB-FNUAP-FNUAP- GROUPE A	200 000	0	0	0	0	0	0	200 000
<u>050 APPUI A L'INSTITUT NATIONAL DE LA JEUNESSE</u>					<u>01/01/2010</u>		<u>31/12/2013</u>	
	0	0	0	140 000	0	0	0	140 000
10-001-001-A RPI-ETAT-ETAT-GROUPE A	0	0	0	140 000	0	0	0	140 000
790 LOISIRS	0	0	0	53 000	0	0	0	53 000
303 Loisirs	0	0	0	53 000	0	0	0	53 000
<u>045 PROMOTION ET DEVELOPPEMENT DES LOISIRS</u>					<u>01/01/2006</u>		<u>31/12/2013</u>	
	0	0	0	53 000	0	0	0	53 000
10-001-001-A RPI-ETAT-ETAT-GROUPE A	0	0	0	53 000	0	0	0	53 000

PIP par institution de Tutelle - En Milliers d'Ariary

Tutelle	Subvention	Emprunt Etat	AEP	R P I	T T L	D T I	F C V	Total
76 MPAS	9 900 020	0	0	3 281 387	150 000	10 210	0	13 341 617
760 POPULATION ET DEVELOPPEMENT	5 600 020	0	0	1 547 387	50 000	10 000	0	7 207 407
025 Administration et Coordination	0	0	0	763 387	0	0	0	763 387
<u>041 CONSTRUCT°, REHABILITAT° BATIMENTS et EQUIPEMENTS POPULAT° ET SES DEMEMBREMENTS</u>					<u>01/01/2007</u>		<u>31/12/2013</u>	
	0	0	0	423 387	0	0	0	423 387
10-001-001-A RPI-ETAT-ETAT-GROUPE A	0	0	0	423 387	0	0	0	423 387
<u>042 APPUI A LA MISE EN PLACE D'UNE BASE DE DONNEES CENTRALE AU SEIN DE LA POPULATION</u>					<u>01/01/2007</u>		<u>31/12/2013</u>	
	0	0	0	130 000	0	0	0	130 000
10-001-001-A RPI-ETAT-ETAT-GROUPE A	0	0	0	130 000	0	0	0	130 000
<u>043 APPUI A LA PROMOTION DE LA PARTICIPATION DES ONG DANS LES PROJETS SOCIAUX.</u>					<u>01/01/2005</u>		<u>31/12/2013</u>	
	0	0	0	60 000	0	0	0	60 000
10-001-001-A RPI-ETAT-ETAT-GROUPE A	0	0	0	60 000	0	0	0	60 000
<u>051 RENFORCEMENT DE CAPACITES DU DEPARTEMENT POPULATION</u>					<u>01/01/2010</u>		<u>31/12/2014</u>	
	0	0	0	150 000	0	0	0	150 000
10-001-001-A RPI-ETAT-ETAT-GROUPE A	0	0	0	150 000	0	0	0	150 000
806 Etudes et Education en matière de Population	5 600 020	0	0	180 000	50 000	10 000	0	5 840 020
<u>037 RENFORCEMENT DU CONSENSUS NATIONAL POUR LE P.N.P</u>					<u>01/01/2005</u>		<u>31/12/2013</u>	
	0	0	0	80 000	0	0	0	80 000
10-001-001-A RPI-ETAT-ETAT-GROUPE A	0	0	0	80 000	0	0	0	80 000
<u>038 PROMOTION des ETUDES et RECHERCHE en MATIERE de POPULAT° et DEVELOPPEMENT</u>					<u>01/01/2005</u>		<u>31/12/2013</u>	
	0	0	0	50 000	0	0	0	50 000
10-001-001-A RPI-ETAT-ETAT-GROUPE A	0	0	0	50 000	0	0	0	50 000
<u>045 FONDS SOCIAL DE DEVELOPPEMENT (PHASE VI)</u>					<u>01/01/2007</u>		<u>31/12/2013</u>	
	5 600 020	0	0	50 000	50 000	10 000	0	5 710 020
10-001-001-A RPI-ETAT-ETAT-GROUPE A	0	0	0	50 000	0	0	0	50 000
20-001-001-A DTI-ETAT-ETAT-GROUPE A	0	0	0	0	0	10000	0	10 000
30-001-001-A TTL-ETAT-ETAT-GROUPE A	0	0	0	0	50 000	0	0	50 000
60-201-201-A SUB-FSP-FSP-GROUPE A	5 600 020	0	0	0	0	0	0	5 600 020
813 Promotion de l'Amélioration de condition de vie de la Population	0	0	0	604 000	0	0	0	604 000
<u>032 APPUI AU REGROUPEMENT COMMUNAUTAIRE</u>					<u>01/01/2007</u>		<u>31/12/2013</u>	
	0	0	0	150 000	0	0	0	150 000
10-001-001-A RPI-ETAT-ETAT-GROUPE A	0	0	0	150 000	0	0	0	150 000
<u>047 PROMOTION DES CENTRES D'INSERTION SOCIO-ECONOMIQUE DANS LES REGIONS</u>					<u>01/01/2007</u>		<u>31/12/2013</u>	
	0	0	0	50 000	0	0	0	50 000
10-001-001-A RPI-ETAT-ETAT-GROUPE A	0	0	0	50 000	0	0	0	50 000

PIP par institution de Tutelle - En Milliers d'Ariary

Tutelle	Subvention	Emprunt Etat	AEP	R P I	T T L	D T I	F C V	Total	
<u>056</u>	<u>APPUI AUX SERVICES SOCIAUX DE BASE</u>				<u>01/01/2012</u>		<u>31/12/2014</u>		
	0	0	0	178 000	0	0	0	178 000	
10-001-001-A	RPI-ETAT-ETAT-GROUPE A	0	0	178 000	0	0	0	178 000	
<u>058</u>	<u>APPUI A LA PROMOTION DE DEVELOPPEMENT SOCIAL</u>				<u>01/01/2013</u>		<u>31/12/2016</u>		
	0	0	0	100 000	0	0	0	100 000	
10-001-001-A	RPI-ETAT-ETAT-GROUPE A	0	0	100 000	0	0	0	100 000	
<u>059</u>	<u>PROJET PILOTE RELATIF A L'AMELIORATION DE CADRE DE VIE DE L'HABITAT</u>				<u>01/01/2013</u>		<u>31/12/2016</u>		
	0	0	0	126 000	0	0	0	126 000	
10-001-001-A	RPI-ETAT-ETAT-GROUPE A	0	0	126 000	0	0	0	126 000	
770	PROTECTION SOCIALE	4 300 000	0	0	1 734 000	100 000	210	0	6 134 210
807	Genre et Développement	1 200 000	0	0	118 000	100 000	210	0	1 418 210
<u>044</u>	<u>AMELIORATION DE L'EFFICIENCE JURIDIQUE ET SOCIALE DES FEMMES</u>				<u>01/01/2007</u>		<u>31/12/2013</u>		
	600 000	0	0	18 000	50 000	200	0	668 200	
10-001-001-A	RPI-ETAT-ETAT-GROUPE A	0	0	18 000	0	0	0	18 000	
20-001-001-A	DTI-ETAT-ETAT-GROUPE A	0	0	0	0	200	0	200	
30-001-001-A	TTL-ETAT-ETAT-GROUPE A	0	0	0	50 000	0	0	50 000	
60-114-114-A	SUB-FNUAP-FNUAP-GROUPE A	600 000	0	0	0	0	0	600 000	
<u>050</u>	<u>PROMOTION DE DEVELOPPEMENT SOCIO-ECONOMIQUE DES FEMMES</u>				<u>01/01/2007</u>		<u>31/12/2013</u>		
	600 000	0	0	100 000	50 000	10	0	750 010	
10-001-001-A	RPI-ETAT-ETAT-GROUPE A	0	0	100 000	0	0	0	100 000	
20-001-001-A	DTI-ETAT-ETAT-GROUPE A	0	0	0	0	10	0	10	
30-001-001-A	TTL-ETAT-ETAT-GROUPE A	0	0	0	50 000	0	0	50 000	
60-112-112-A	SUB-PNUD-PNUD-GROUPE A	600 000	0	0	0	0	0	600 000	
814	Action Sociale	0	0	0	1 516 000	0	0	0	1 516 000
<u>035</u>	<u>PROMOTION DE L'INTEGRATION SOCIO-ECONOMIQUE DES PERSONNES HANDICAPEES</u>				<u>01/01/2007</u>		<u>31/12/2013</u>		
	0	0	0	85 000	0	0	0	85 000	
10-001-001-A	RPI-ETAT-ETAT-GROUPE A	0	0	85 000	0	0	0	85 000	
<u>040</u>	<u>APPUI AUX MENAGES EN DIFFICULTE</u>				<u>01/01/2010</u>		<u>01/01/2100</u>		
	0	0	0	1 346 000	0	0	0	1 346 000	
10-001-001-A	RPI-ETAT-ETAT-GROUPE A	0	0	1 346 000	0	0	0	1 346 000	
<u>046</u>	<u>AMELIORATION DE LA CONDITION DE VIE DES PERSONNES AGEES</u>				<u>01/01/2007</u>		<u>31/12/2013</u>		
	0	0	0	85 000	0	0	0	85 000	
10-001-001-A	RPI-ETAT-ETAT-GROUPE A	0	0	85 000	0	0	0	85 000	
815	Famille et Enfance	3 100 000	0	0	100 000	0	0	0	3 200 000
<u>031</u>	<u>DROITS ET PROTECTION DES ENFANTS (EX : SERVICES URBAINS DE</u>				<u>01/01/2005</u>		<u>31/12/2013</u>		
	3 100 000	0	0	100 000	0	0	0	3 200 000	
10-001-001-A	RPI-ETAT-ETAT-GROUPE A	0	0	100 000	0	0	0	100 000	
60-120-120-A	SUB-UNICEF-UNICEF-GROUPE A	3 100 000	0	0	0	0	0	3 100 000	

PIP par institution de Tutelle - En Milliers d'Ariary

Tutelle	Subvention	Emprunt Etat	AEP	R P I	T T L	D T I	F C V	Total
78 MINSPTS	0	0	0	1 792 437	0	0	0	1 792 437
780 SPORTS	0	0	0	1 792 437	0	0	0	1 792 437
301 Sport	0	0	0	1 792 437	0	0	0	1 792 437
<u>046</u> <u>APPUI A L'ACADEMIE NATIONALE DES SPORTS (ANS)</u>					<u>01/01/2010</u>		<u>31/12/2013</u>	
	0	0	0	130 000	0	0	0	130 000
10-001-001-A RPI-ETAT-ETAT-GROUPE A	0	0	0	130 000	0	0	0	130 000
<u>047</u> <u>PROMOTION ET DEVELOPPEMENT DES JEUX REGIONAUX</u>					<u>01/01/2010</u>		<u>31/12/2013</u>	
	0	0	0	100 000	0	0	0	100 000
10-001-001-A RPI-ETAT-ETAT-GROUPE A	0	0	0	100 000	0	0	0	100 000
<u>049</u> <u>APPUI A LA MISE EN PLACE DES INFRASTRUCTURES SPORTIVES</u>					<u>01/01/2013</u>		<u>31/12/2016</u>	
	0	0	0	600 000	0	0	0	600 000
10-001-001-A RPI-ETAT-ETAT-GROUPE A	0	0	0	600 000	0	0	0	600 000
<u>050</u> <u>ETUDE ET CONSTRUCTION DES BATIMENTS ADMINISTRATIFS DES DIRECTIONS REGIONALES</u>					<u>01/01/2013</u>		<u>31/12/2016</u>	
	0	0	0	700 000	0	0	0	700 000
10-001-001-A RPI-ETAT-ETAT-GROUPE A	0	0	0	700 000	0	0	0	700 000
<u>051</u> <u>PROGRAMME D'APPUI AUX SPORTS ET AUX INITIATIVES DES JEUNES</u>					<u>01/01/2013</u>		<u>31/12/2016</u>	
	0	0	0	262 437	0	0	0	262 437
10-001-001-A RPI-ETAT-ETAT-GROUPE A	0	0	0	262 437	0	0	0	262 437

PIP par institution de Tutelle - En Milliers d'Ariary

Tutelle	Subvention	Emprunt Etat	AEP	R P I	T T L	D T I	F C V	Total
81 MEN	29 900 060	1 479 000	0	5 385 032	4 881 796	41 155	0	41 687 043
810 EDUCATION	29 900 060	511 000	0	4 088 329	4 831 796	37 878	0	39 369 063
027 Administration et Coordination	0	0	0	794 936	0	0	0	794 936
<u>130 CONSTRUCTION/REHABILITATION DES BATIMENTS ADMINISTRATIFS</u>					<u>01/01/2009</u>		<u>31/12/2013</u>	
	0	0	0	681 615	0	0	0	681 615
10-001-001-A RPI-ETAT-ETAT-GROUPE A	0	0	0	681 615	0	0	0	681 615
<u>131 APPUI A L'INTEGRATION DES TICS</u>					<u>01/01/2009</u>		<u>31/12/2013</u>	
	0	0	0	113 321	0	0	0	113 321
10-001-001-A RPI-ETAT-ETAT-GROUPE A	0	0	0	113 321	0	0	0	113 321
305 Enseignement fondamental 1er cycle	29 900 060	511 000	0	2 041 486	4 831 796	37 878	0	37 322 220
<u>104 APPUI A L'ENSEIGNEMENT PRIMAIRE EN MATIERE DE NUTRITION</u>					<u>01/02/2005</u>		<u>31/12/2013</u>	
	10 000 000	0	0	7 893	1 308 213	8 323	0	11 324 429
10-001-001-A RPI-ETAT-ETAT-GROUPE A	0	0	0	7 893	0	0	0	7 893
20-001-001-A DTI-ETAT-ETAT-GROUPE A	0	0	0	0	0	8323	0	8 323
30-001-001-A TTL-ETAT-ETAT-GROUPE A	0	0	0	0	1 308 213	0	0	1 308 213
60-118-118-A SUB-PAM-PAM-GROUPE A	10 000 000	0	0	0	0	0	0	10 000 000
<u>105 REDYNAMISATION DE L'ENSEIGNEMENT PRIMAIRE</u>					<u>08/07/2005</u>		<u>31/12/2013</u>	
	1 742 000	0	0	0	565 994	9 763	0	2 317 757
20-001-001-C DTI-ETAT-ETAT-GROUPE C	0	0	0	0	0	7681	0	7 681
30-001-001-C TTL-ETAT-ETAT-GROUPE C	0	0	0	0	515 850	0	0	515 850
60-120-120-C SUB-UNICEF-UNICEF- GROUPE C	1 242 000	0	0	0	0	0	0	1 242 000
20-001-001-H DTI-ETAT-ETAT-GROUPE H	0	0	0	0	0	2082	0	2 082
30-001-001-H TTL-ETAT-ETAT-GROUPE H	0	0	0	0	50 144	0	0	50 144
60-219-219-H SUB-JAPON-JAPON- GROUPE H	500 000	0	0	0	0	0	0	500 000
<u>106 PROJET EDUCATION III</u>					<u>01/01/2003</u>		<u>31/12/2013</u>	
	0	0	0	0	280 295	0	0	280 295
30-001-001-A TTL-ETAT-ETAT-GROUPE A	0	0	0	0	280 295	0	0	280 295
<u>107 EDUCATION POUR TOUS (VOLET MINESEB)</u>					<u>01/01/2005</u>		<u>31/12/2013</u>	
	17 608 060	0	0	590 000	2 576 370	16 334	0	20 790 764
10-001-001-A RPI-ETAT-ETAT-GROUPE A	0	0	0	590 000	0	0	0	590 000
20-001-001-B DTI-ETAT-ETAT-GROUPE B	0	0	0	0	0	9180	0	9 180
30-001-001-B TTL-ETAT-ETAT-GROUPE B	0	0	0	0	1 353 602	0	0	1 353 602
60-216-216-B SUB-NORVEGE-NORVEGE- GROUPE B	15 096 000	0	0	0	0	0	0	15 096 000
20-001-001-D DTI-ETAT-ETAT-GROUPE D	0	0	0	0	0	3000	0	3 000
30-001-001-D TTL-ETAT-ETAT-GROUPE D	0	0	0	0	692 638	0	0	692 638
60-202-202-D SUB-AFD-AFD-GROUPE D	1 200 000	0	0	0	0	0	0	1 200 000
20-001-001-E DTI-ETAT-ETAT-GROUPE E	0	0	0	0	0	3416	0	3 416
30-001-001-E TTL-ETAT-ETAT-GROUPE E	0	0	0	0	500 130	0	0	500 130
60-138-138-E SUB-FTI-FTI-GROUPE E	1 000 000	0	0	0	0	0	0	1 000 000
20-001-001-F DTI-ETAT-ETAT-GROUPE F	0	0	0	0	0	738	0	738

PIP par institution de Tutelle - En Milliers d'Ariary

Tutelle		Subvention	Emprunt Etat	AEP	R P I	T T L	D T I	F C V	Total
30-001-001-F	TTL-ETAT-ETAT-GROUPE F	0	0	0	0	30 000	0	0	30 000
60-112-121-F	SUB-PNUD-UNESCO-GROUPE F	312 060	0	0	0	0	0	0	312 060
<u>109</u>	<u>APPUI AU BILINGUISME</u>					<u>01/01/2009</u>		<u>31/12/2013</u>	
		550 000	0	0	0	50 900	1 614	0	602 514
20-001-001-A	DTI-ETAT-ETAT-GROUPE A	0	0	0	0	0	1614	0	1 614
30-001-001-A	TTL-ETAT-ETAT-GROUPE A	0	0	0	0	50 900	0	0	50 900
60-201-201-A	SUB-FSP-FSP-GROUPE A	550 000	0	0	0	0	0	0	550 000
<u>110</u>	<u>APPUI AUX ECOLES ENDOMMAGEES PAR LES CYCLONES</u>					<u>21/07/2001</u>		<u>31/12/2013</u>	
		0	511 000	0	0	50 024	1 844	0	562 868
20-001-001-A	DTI-ETAT-ETAT-GROUPE A	0	0	0	0	0	1844	0	1 844
30-001-001-A	TTL-ETAT-ETAT-GROUPE A	0	0	0	0	50 024	0	0	50 024
70-101-001-A	EE-BADEA-ETAT-GROUPE A	0	511 000	0	0	0	0	0	511 000
<u>112</u>	<u>TRAVAUX ET EQUIPEMENT POUR LES ECOLES PRIMAIRES</u>					<u>01/01/2005</u>		<u>31/12/2013</u>	
		0	0	0	1 443 593	0	0	0	1 443 593
10-001-001-A	RPI-ETAT-ETAT-GROUPE A	0	0	0	1 443 593	0	0	0	1 443 593
306	Enseignement fondamental 2ème cycle	0	0	0	1 251 907	0	0	0	1 251 907
<u>113</u>	<u>TRAVAUX ET EQUIPEMENT DES COLLEGES</u>					<u>01/01/2006</u>		<u>31/12/2013</u>	
		0	0	0	1 251 907	0	0	0	1 251 907
10-001-001-A	RPI-ETAT-ETAT-GROUPE A	0	0	0	1 251 907	0	0	0	1 251 907
820	ENSEIGNEMENT GENERAL	0	968 000	0	1 296 703	50 000	3 277	0	2 317 980
308	Enseignement secondaire	0	968 000	0	1 296 703	50 000	3 277	0	2 317 980
<u>102</u>	<u>APPUI A L'ENSEIGNEMENT GENERAL</u>					<u>01/01/2001</u>		<u>31/12/2013</u>	
		0	968 000	0	0	50 000	3 277	0	1 021 277
20-001-001-B	DTI-ETAT-ETAT-GROUPE B	0	0	0	0	0	3277	0	3 277
30-001-001-B	TTL-ETAT-ETAT-GROUPE B	0	0	0	0	50 000	0	0	50 000
70-101-001-B	EE-BADEA-ETAT-GROUPE B	0	968 000	0	0	0	0	0	968 000
<u>132</u>	<u>TRAVAUX ET EQUIPEMENT DES LYCEES</u>					<u>01/01/2009</u>		<u>31/12/2013</u>	
		0	0	0	1 296 703	0	0	0	1 296 703
10-001-001-A	RPI-ETAT-ETAT-GROUPE A	0	0	0	1 296 703	0	0	0	1 296 703

PIP par institution de Tutelle - En Milliers d'Ariary

Tutelle	Subvention	Emprunt Etat	AEP	R P I	T T L	D T I	F C V	Total
83 METFP	0	0	0	5 875 210	0	0	0	5 875 210
830 ENSEIGNEMENT TECHNIQUE ET FORMATION PROFESSIONNELLE	0	0	0	5 875 210	0	0	0	5 875 210
309 Formation Technique Initiale et Professionnelle	0	0	0	5 875 210	0	0	0	5 875 210
<u>135 APPUI AUX COLLEGES TECHNIQUES</u>					<u>01/01/2010</u>		<u>31/12/2014</u>	
	0	0	0	1 200 000	0	0	0	1 200 000
10-001-001-A RPI-ETAT-ETAT-GROUPE A	0	0	0	1 200 000	0	0	0	1 200 000
<u>140 RENFORCEMENT DES LYCEES TECHNIQUES</u>					<u>01/01/2011</u>		<u>31/12/2014</u>	
	0	0	0	2 600 210	0	0	0	2 600 210
10-001-001-A RPI-ETAT-ETAT-GROUPE A	0	0	0	2 600 210	0	0	0	2 600 210
<u>141 DEVELOPPEMENT DU SYSTEME D'INFORMATION</u>					<u>01/01/2011</u>		<u>31/12/2014</u>	
	0	0	0	275 000	0	0	0	275 000
10-001-001-A RPI-ETAT-ETAT-GROUPE A	0	0	0	275 000	0	0	0	275 000
<u>142 MISE AUX NORMES POUR LA QUALITE DES ETS. D'ENSEIGNEMENT TECHNIQUE ET FORMATION PROF.</u>					<u>01/01/2011</u>		<u>31/12/2014</u>	
	0	0	0	200 000	0	0	0	200 000
10-001-001-A RPI-ETAT-ETAT-GROUPE A	0	0	0	200 000	0	0	0	200 000
<u>143 RENFORCEMENT DE LA FORMATION PROFESSIONNELLE ET DE L'APPRENTISSAGE DES METIERS</u>					<u>01/01/2011</u>		<u>31/12/2014</u>	
	0	0	0	275 000	0	0	0	275 000
10-001-001-A RPI-ETAT-ETAT-GROUPE A	0	0	0	275 000	0	0	0	275 000
<u>145 RENOVATION DES MOYENS DU DEPARTEMENT ENSEIGNEMENT TECHNIQUE ET FORMATION PROFESSIONNELLE</u>					<u>01/01/2012</u>		<u>31/12/2014</u>	
	0	0	0	1 325 000	0	0	0	1 325 000
10-001-001-A RPI-ETAT-ETAT-GROUPE A	0	0	0	1 325 000	0	0	0	1 325 000

PIP par institution de Tutelle - En Milliers d'Ariary

Tutelle	Subvention	Emprunt Etat	AEP	R P I	T T L	D T I	F C V	Total
84 MES	7 250 000	0	0	4 203 260	560 730	3 500	0	12 017 490
840 ENSEIGNEMENT SUPERIEUR	1 085 000	0	0	3 643 960	50 730	1 000	0	4 780 690
310 Enseignement Supérieur	1 085 000	0	0	3 643 960	50 730	1 000	0	4 780 690
<u>106 CONSTRUCTION ET REHABILITATION DES INFRASTRUCTURES UNIVERSITAIRES ET DES CNR</u>					<u>01/01/2004</u>		<u>31/12/2013</u>	
	0	0	0	1 175 060	0	0	0	1 175 060
10-001-001-A RPI-ETAT-ETAT-GROUPE A	0	0	0	1 175 060	0	0	0	1 175 060
<u>114 REFORME DE L'ENSEIGNEMENT SUPERIEUR</u>					<u>01/01/2009</u>		<u>31/12/2013</u>	
	1 085 000	0	0	468 000	50 730	1 000	0	1 604 730
10-001-001-A RPI-ETAT-ETAT-GROUPE A	0	0	0	468 000	0	0	0	468 000
20-001-001-A DTI-ETAT-ETAT-GROUPE A	0	0	0	0	0	1000	0	1 000
30-001-001-A TTL-ETAT-ETAT-GROUPE A	0	0	0	0	50 730	0	0	50 730
60-201-201-A SUB-FSP-FSP-GROUPE A	1 085 000	0	0	0	0	0	0	1 085 000
<u>135 REFONDATION DE L'ESUP</u>					<u>01/01/2013</u>		<u>31/12/2015</u>	
	0	0	0	200 000	0	0	0	200 000
10-001-001-A RPI-ETAT-ETAT-GROUPE A	0	0	0	200 000	0	0	0	200 000
<u>137 MIISE EN PLACE ET OPERATIONNALISATION DU SYSTEME LMD</u>					<u>01/01/2013</u>		<u>31/12/2016</u>	
	0	0	0	550 400	0	0	0	550 400
10-001-001-A RPI-ETAT-ETAT-GROUPE A	0	0	0	550 400	0	0	0	550 400
<u>138 INFRASTRUCTURE ET CONTENUS PROJET IRENALA</u>					<u>01/01/2013</u>		<u>31/12/2014</u>	
	0	0	0	800 000	0	0	0	800 000
10-001-001-A RPI-ETAT-ETAT-GROUPE A	0	0	0	800 000	0	0	0	800 000
<u>142 CREATION ECOLES DOCTORALES DANS LES UNIVERSITES PUBLIQUES A MADAGASCAR</u>					<u>01/01/2013</u>		<u>31/12/2016</u>	
	0	0	0	450 500	0	0	0	450 500
10-001-001-A RPI-ETAT-ETAT-GROUPE A	0	0	0	450 500	0	0	0	450 500
850 RECHERCHE SCIENTIFIQUE	6 165 000	0	0	559 300	510 000	2 500	0	7 236 800
311 Recherche Scientifique	6 165 000	0	0	559 300	510 000	2 500	0	7 236 800
<u>133 PROMOTION DE LA RECHECHE EN PARTENARIAT DANS LE SECTEUR DE DEVELOPPEMENT RURAL</u>					<u>01/01/2009</u>		<u>31/12/2013</u>	
	0	0	0	123 200	0	0	0	123 200
10-001-001-A RPI-ETAT-ETAT-GROUPE A	0	0	0	123 200	0	0	0	123 200
<u>136 AMELIORATION DES STANDARDS DE NUTRITION YK201 PROJET 2</u>					<u>01/01/2013</u>		<u>31/12/2014</u>	
	6 000 000	0	0	0	500 000	2 000	0	6 502 000
20-001-001-A DTI-ETAT-ETAT-GROUPE A	0	0	0	0	0	2000	0	2 000
30-001-001-A TTL-ETAT-ETAT-GROUPE A	0	0	0	0	500 000	0	0	500 000
60-120-120-A SUB-UNICEF-UNICEF-GROUPE A	6 000 000	0	0	0	0	0	0	6 000 000
<u>139 DEVELOPPEMENT LIGNEES DE RIZ ET MAIS</u>					<u>01/01/2013</u>		<u>31/12/2014</u>	
	165 000	0	0	57 600	10 000	500	0	233 100
10-001-001-A RPI-ETAT-ETAT-GROUPE A	0	0	0	57 600	0	0	0	57 600

PIP par institution de Tutelle - En Milliers d'Ariary

Tutelle		Subvention	Emprunt Etat	AEP	R P I	T T L	D T I	F C V	Total
20-001-001-A	DTI-ETAT-ETAT-GROUPE A	0	0	0	0	0	500	0	500
30-001-001-A	TTL-ETAT-ETAT-GROUPE A	0	0	0	0	10 000	0	0	10 000
60-128-128-A	SUB-AIEA-AIEA-GROUPE A	165 000	0	0	0	0	0	0	165 000
<u>140</u>	<u>APPUI A L'ELARGISSEMENT DE LA COUVERTURE VACCINALE DES ANIMAUX DE RENTE</u>					<u>01/01/2013</u>		<u>31/12/2015</u>	
		0	0	0	181 680	0	0	0	181 680
10-001-001-A	RPI-ETAT-ETAT-GROUPE A	0	0	0	181 680	0	0	0	181 680
<u>141</u>	<u>VALORISATION DES RECHERCHES</u>					<u>01/01/2013</u>		<u>31/12/2015</u>	
		0	0	0	196 820	0	0	0	196 820
10-001-001-A	RPI-ETAT-ETAT-GROUPE A	0	0	0	196 820	0	0	0	196 820

PIP par institution de Tutelle - En Milliers d'Ariary

Tutelle	Subvention	Emprunt Etat	AEP	R P I	T T L	D T I	F C V	Total
86 MCP	0	0	0	511 000	0	0	0	511 000
860 CULTURE	0	0	0	511 000	0	0	0	511 000
029 Administration et Coordination	0	0	0	60 000	0	0	0	60 000
<u>072 RENFORCEMENT DE CAPACITE DES AGENTS DU MCP</u>					<u>01/01/2013</u>		<u>31/12/2016</u>	
	0	0	0	60 000	0	0	0	60 000
10-001-001-A RPI-ETAT-ETAT-GROUPE A	0	0	0	60 000	0	0	0	60 000
808 Patrimoine	0	0	0	180 000	0	0	0	180 000
<u>070 DEVELOPPEMENT ET MODERNISATION DE LA BIBLIOTHEQUE NATIONALE</u>					<u>01/01/2011</u>		<u>31/12/2014</u>	
	0	0	0	80 000	0	0	0	80 000
10-001-001-A RPI-ETAT-ETAT-GROUPE A	0	0	0	80 000	0	0	0	80 000
<u>073 CONSERVATION DES SITES POUR UN DEVELOPPEMENT REGIONAL ET INSCRIPTION SUR LA LISTE DU PATRIMOINE MOND</u>					<u>01/01/2013</u>		<u>31/12/2016</u>	
	0	0	0	100 000	0	0	0	100 000
10-001-001-A RPI-ETAT-ETAT-GROUPE A	0	0	0	100 000	0	0	0	100 000
809 Création	0	0	0	170 000	0	0	0	170 000
<u>074 RENFORCEMENT DES CENTRES DE LECTURE ET D'ANIMATION</u>					<u>01/01/2013</u>		<u>31/12/2016</u>	
	0	0	0	170 000	0	0	0	170 000
10-001-001-A RPI-ETAT-ETAT-GROUPE A	0	0	0	170 000	0	0	0	170 000
810 Manifestations culturelles	0	0	0	101 000	0	0	0	101 000
<u>075 MISE EN PLACE DE LA BANQUE DE DONNEES CULTURELLES ET PATRIMONIALES</u>					<u>01/01/2013</u>		<u>31/12/2016</u>	
	0	0	0	101 000	0	0	0	101 000
10-001-001-A RPI-ETAT-ETAT-GROUPE A	0	0	0	101 000	0	0	0	101 000
Total Général	301 286 770	218 946 370	5 700 000	204 294 881	19 086 727	411 822	0	749 726 570